


# ASN Pesquisas / Opinião Pública



**Suzano**

**25 e 26 de Outubro de  
2020**



## Sumário

1	METODOLOGIA DE PESQUISA .....	4
2	SUZANO – REGISTRO DE PESQUISA ELEITORAL – SP-00391/2020 .....	5
3	RELAÇÃO DE ÁREAS - TABELADO.....	6
3.1	RELAÇÃO DE ÁREAS – TABELADO (CONTINUAÇÃO).....	7
3.2	RELAÇÃO DE ÁREAS – GRÁFICO.....	8
4	RELAÇÃO POR SEXO.....	9
5	RELAÇÃO POR IDADE .....	10
6	GRAU DE INSTRUÇÃO .....	11
7	INTENÇÃO DE VOTO ESPONTÂNEO PREFEITO - TOTAL.....	12
7.1	INTENÇÃO DE VOTO ESPONTÂNEO PREFEITO TOTAL – GRÁFICO.....	13
8	INTENÇÃO DE VOTO ESTIMULADO - TOTAL.....	14
8.1	INTENÇÃO DE VOTO ESTIMULADO PREFEITO TOTAL – GRÁFICO .....	15
8.2	INTENÇÃO DE VOTO ESTIMULADO PREFEITO TOTAL – CARTÃO .....	16
8.3	INTENÇÃO DE VOTOS VÁLIDOS ESTIMULADO – TOTAL .....	17
8.4	INTENÇÃO DE VOTOS VÁLIDOS ESTIMULADO TOTAL – GRÁFICO.....	18
8.5	INTENÇÃO DE VOTOS VÁLIDOS ESTIMULADO TOTAL – CARTÃO.....	19
8.6	RELAÇÃO DE VOTO ESTIMULADO POR GÊNERO / IDADE / ESCOLARIDADE – POR CANDIDATO .....	20
8.6.1	DERLI DOURADO.....	20
8.6.2	ISRAEL LACERDA .....	21
8.6.3	JORGINHO ROMANOS .....	22

INSTITUTO DE PESQUISA ASN

Total de Pesquisas: 600.

Margem de erro: 4,0 para mais ou para menos.

Confiabilidade: 95%.

8.6.4	LISANDRO .....	23
8.6.5	RODRIGO ASHIUCHI.....	24
8.6.6	RODRIGO ASSIS.....	25
9	REJEIÇÃO ESTIMULADA POR ÁREA - TOTAL .....	26
9.1	REJEIÇÃO ESTIMULADA TOTAL – GRÁFICO .....	27
9.2	REJEIÇÃO ESTIMULADA TOTAL – CARTÃO.....	28

# 1 METODOLOGIA DE PESQUISA

Pesquisa do tipo quantitativa, com amostragem quotas representativas do eleitorado (Sexo, Faixa Etária, Grau de Instrução e Bairro) do município em questão (Dados do TSE e IBGE), através do questionário estruturado, com questões abertas e fechadas, e abrangência presencial, sendo entrevistada no máximo uma pessoa por família, de forma que se possa determinar as verdadeiras intenções do eleitor com relação ao pleito que se aproxima.

Plano amostral e ponderação quanto a sexo, idade, grau de instrução e nível econômico do entrevistado; intervalo de confiança e margem de erro de 4,0% para mais ou para menos, considerando um nível de confiança de 95,0%. Há previsão para eventual ponderação para correção nos tamanhos dos estratos, considerando as variáveis do plano amostral. A amostra é composta por 600 eleitores.

Sistema interno de controle e verificação, conferência e fiscalização da coleta de dados e do trabalho de campo:

Para a coleta de dados, utiliza-se uma equipe de entrevistadores contratados, devidamente treinados para o trabalho, além de contarem com apoio de supervisor para eventuais dúvidas. Após a realização das entrevistas, os questionários passam por uma codificação e crítica, e depois disso, são fiscalizados entre 10 a 20%.

## 2 SUZANO – REGISTRO DE PESQUISA ELEITORAL – SP-00391/2020

- **Número de Identificação:** SP-00391/2020;
- **Data de Registro:** 24/10/2020;
- **Data de Divulgação:** 30/10/2020;
- **Cargo(s):** Prefeito, Vereador;
- **Eleição:** Eleições Municipais 2020;
- **Data de Início da Pesquisa:** 25/10/2020;
- **Data de Término da Pesquisa:** 26/10/2020;
- **Entrevistados:** 600;
- **Estatístico Responsável:** Marcelo Hidemi Uemura;
- **Registro do Estatístico no CONRE:** 9443-A;
- **Empresa Contratada:** CNPJ: 25.348.249/0001-13 ALEXANDRE SOCRETES NAVISKAS - ME

INSTITUTO DE PESQUISA ASN

Total de Pesquisas: 600.

Margem de erro: 4,0 para mais ou para menos.

Confiabilidade: 95%.

### 3 RELAÇÃO DE ÁREAS - TABELADO

Áreas	Pesquisas	Porcentagem	Bairros
1	24	4,00%	Centro / Vl. São José / Jd. Santa Helena / Jd. São Bento
2	46	7,67%	Vl. Amorim / Vl. Urupes / Vl. Nova / Vl. Figueira
3	37	6,17%	Cidade Edson / Jd. Vitoria / Jd. Carlos / Cooper / Altos Suzano
4	45	7,50%	Pq. Casa Branca / Vl. Barros
5	39	6,50%	Cruzeiro Do Sul
6	42	7,00%	Monte Cristo / Suzanópolis / Jd. Imperador
7	46	7,67%	Jd. Colorado / Jd. Cacique / Vl. Colorado / Jd. Luella
8	10	1,67%	Jd. Natal / Vl. Monte Sion
9	41	6,83%	Pq. Maria Helena
10	30	5,00%	Miguel Brada Baixo
11	35	5,83%	Miguel Brada Alto
12	32	5,33%	Boa Vista
13	52	8,67%	Dona Benta / Jd. Varam / Europa / Alteropolis
14	31	5,17%	Stª Inês / São José / São Bernadinho

INSTITUTO DE PESQUISA ASN

Total de Pesquisas: 600.

Margem de erro: 4,0 para mais ou para menos.

Confiabilidade: 95%.

### 3.1 RELAÇÃO DE ÁREAS – TABELADO (CONTINUAÇÃO)

Áreas	Pesquisas	Porcentagem	Bairros
15	29	4,83%	Jd. Leblon / Vl. Helena / Jd. Nova Americana
16	19	3,17%	Ikeda / Planalto
17	19	3,17%	Vl. Fátima / Buenos Aires
18	23	3,83%	Palmeiras / Jd. Belém / Jd. São Paulo
<b>Total</b>	<b>600</b>	<b>100%</b>	

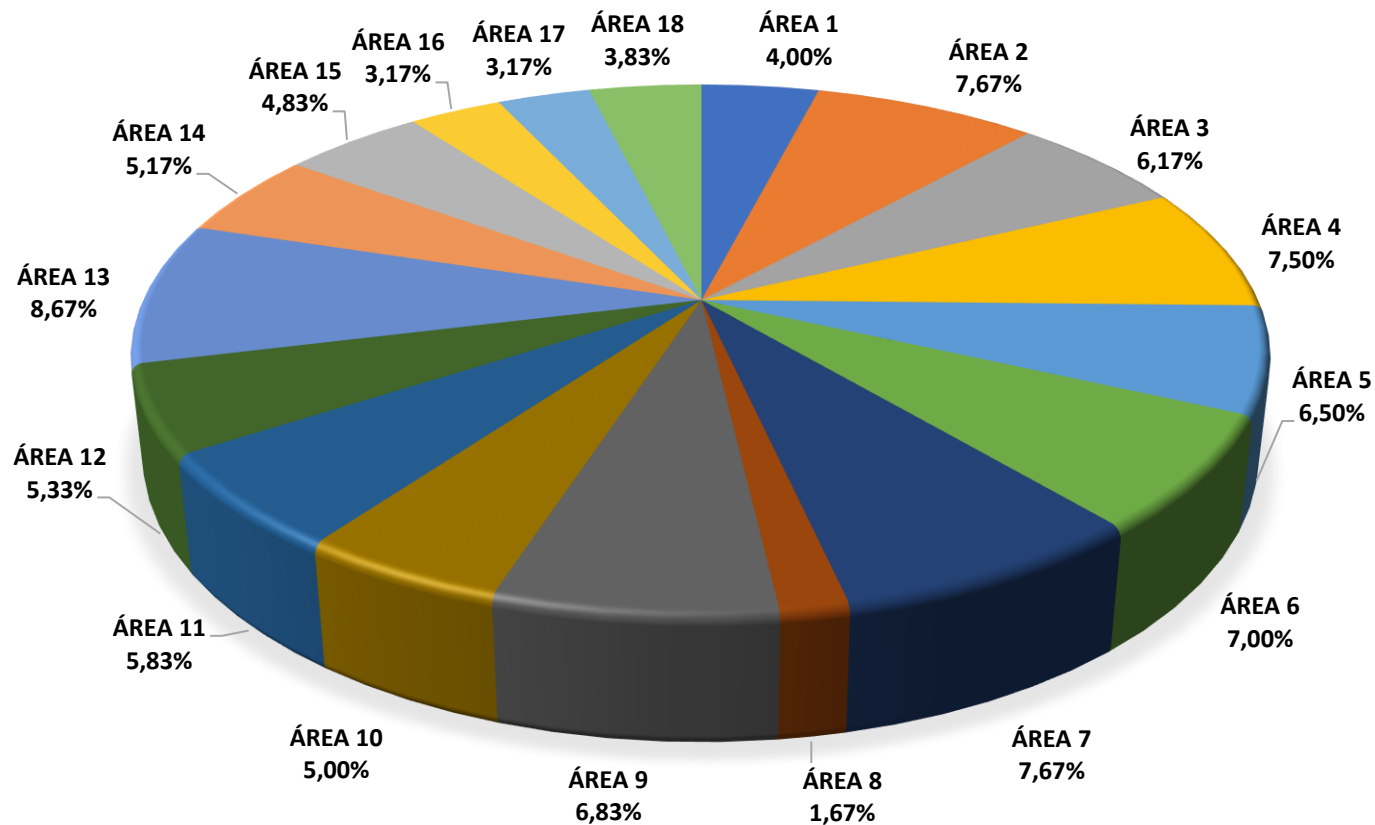
INSTITUTO DE PESQUISA ASN

Total de Pesquisas: 600.

Margem de erro: 4,0 para mais ou para menos.

Confiabilidade: 95%.

### 3.2 RELAÇÃO DE ÁREAS – GRÁFICO



INSTITUTO DE PESQUISA ASN

Total de Pesquisas: 600.

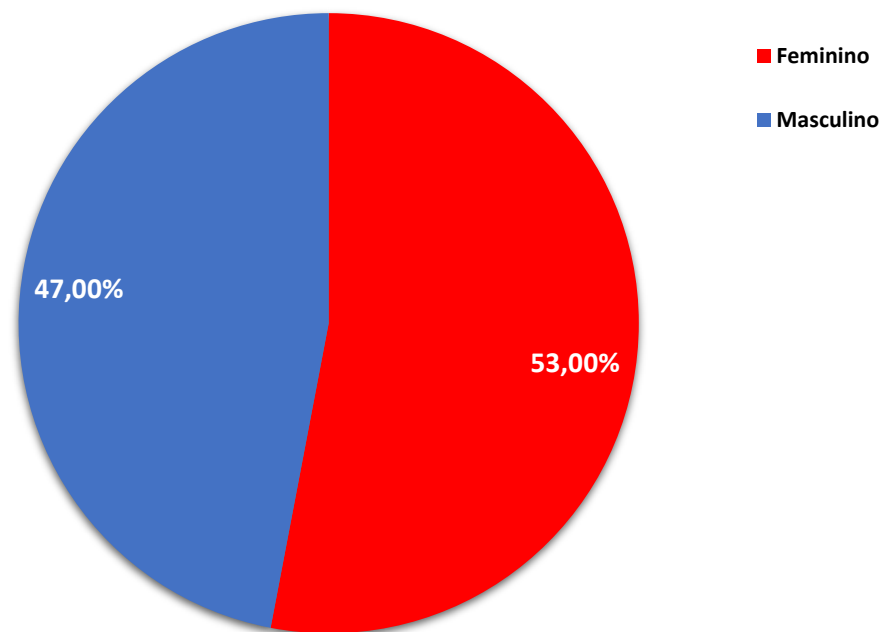
Margem de erro: 4,0 para mais ou para menos.

Confiabilidade: 95%.



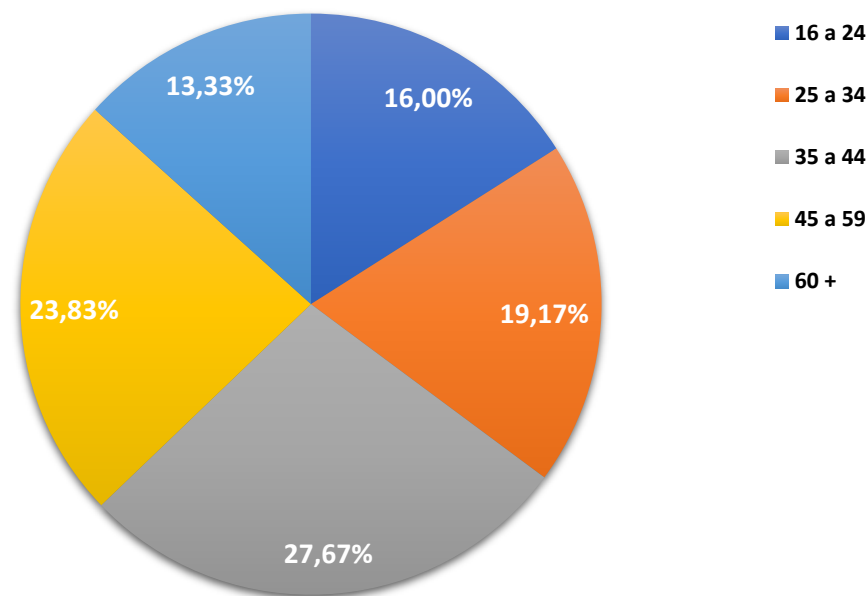
## 4 RELAÇÃO POR SEXO

Feminino	Masculino
318	282
53,00%	47,00%



## 5 RELAÇÃO POR IDADE

16 a 24	25 a 34	35 a 44	45 a 59	+ 60
96	115	166	143	80
16,00%	19,17%	27,67%	23,83%	13,33%



INSTITUTO DE PESQUISA ASN

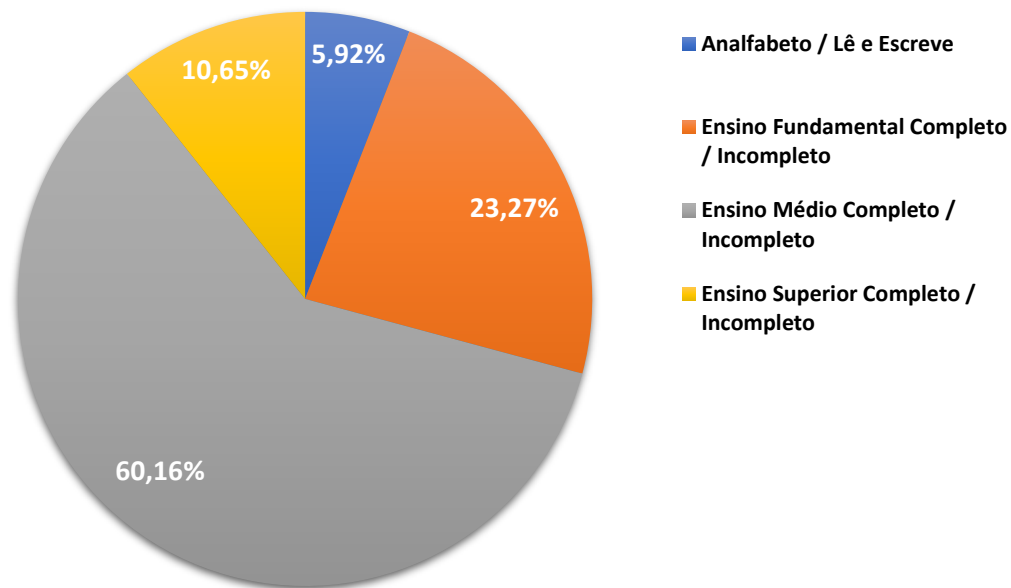
Total de Pesquisas: 600.

Margem de erro: 4,0 para mais ou para menos.

Confiabilidade: 95%.

## 6 GRAU DE INSTRUÇÃO

Analfabeto / Lê e Escreve	Ensino Fundamental Completo / Incompleto	Ensino Médio Completo / Incompleto	Ensino Superior Completo / Incompleto
38	131	364	67
6,33%	21,83%	60,67%	11,17%



## 7 INTENÇÃO DE VOTO ESPONTÂNEO PREFEITO - TOTAL

	OUTUBRO 2020	
Nomes	Pesquisa	Porcentagem
INDECISOS	323	53,83%
RODRIGO ASHIUCHI	185	30,83%
BRANCOS / NULOS	52	8,67%
LISANDRO	13	2,17%
JORGINHO ROMANOS	12	2,00%
ISRAEL LACERDA	7	1,17%
DERLI DOURADO	6	1,00%
MARCELO CANDIDO	1	0,17%
PASTOR LAZARO	1	0,17%
RODRIGO ASSIS	0	0%
<b>TOTAL</b>	<b>600</b>	<b>100.0%</b>

O intervalo de segurança estimado é de 95% e a margem de erro máximo é de 4,0 pontos percentuais para mais e 4,0 pontos percentuais para menos no resultado total encontrado na amostra.

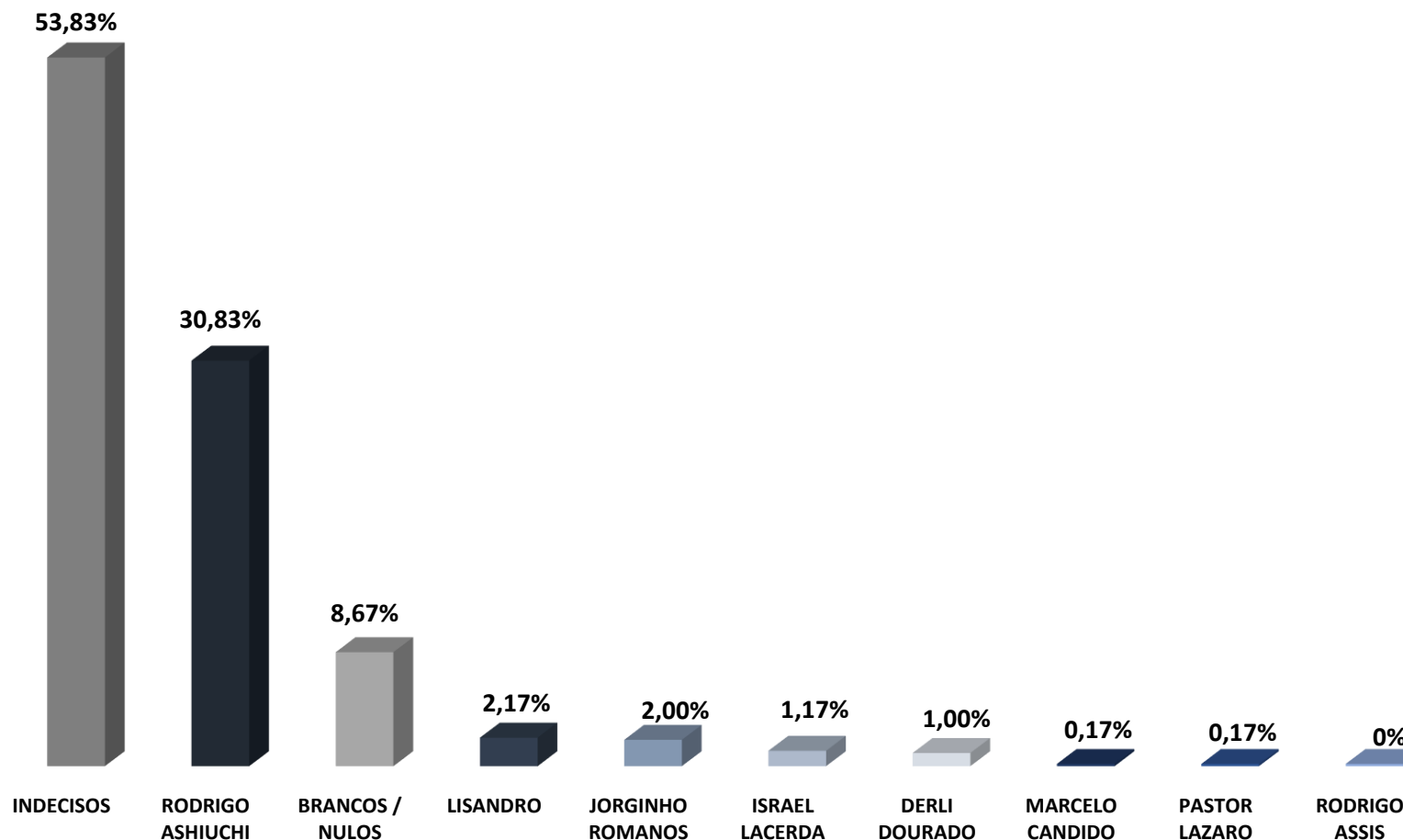
INSTITUTO DE PESQUISA ASN

Total de Pesquisas: 600.

Margem de erro: 4,0 para mais ou para menos.

Confiabilidade: 95%.

## 7.1 INTENÇÃO DE VOTO ESPONTÂNEO PREFEITO TOTAL – GRÁFICO



INSTITUTO DE PESQUISA ASN

Total de Pesquisas: 600.

Margem de erro: 4,0 para mais ou para menos.

Confiabilidade: 95%.

## 8 INTENÇÃO DE VOTO ESTIMULADO - TOTAL

	OUTUBRO 2020	
Nomes	Pesquisa	Porcentagem
RODRIGO ASHIUCHI	313	52,17%
INDECISOS	87	14,50%
BRANCOS / NULOS	85	14,16%
LISANDRO	37	6,17%
JORGINHO ROMANOS	32	5,33%
ISRAEL LACERDA	30	5,00%
DERLI DOURADO	13	2,17%
RODRIGO ASSIS	3	0,50%
<b>TOTAL</b>	<b>600</b>	<b>100.0%</b>

O intervalo de segurança estimado é de 95% e a margem de erro máximo é de 4,0 pontos percentuais para mais e 4,0 pontos percentuais para menos no resultado total encontrado na amostra.

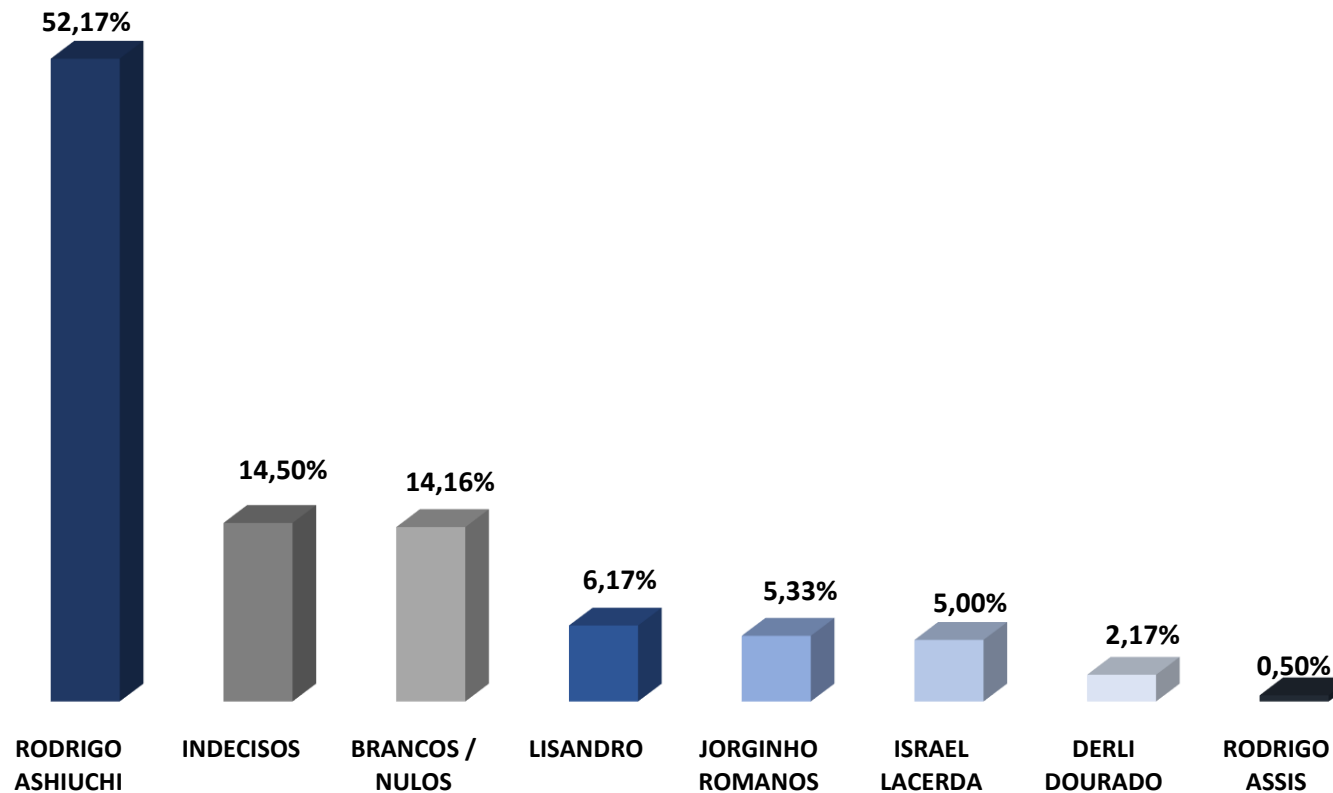
INSTITUTO DE PESQUISA ASN

Total de Pesquisas: 600.

Margem de erro: 4,0 para mais ou para menos.

Confiabilidade: 95%.

## 8.1 INTENÇÃO DE VOTO ESTIMULADO PREFEITO TOTAL – GRÁFICO



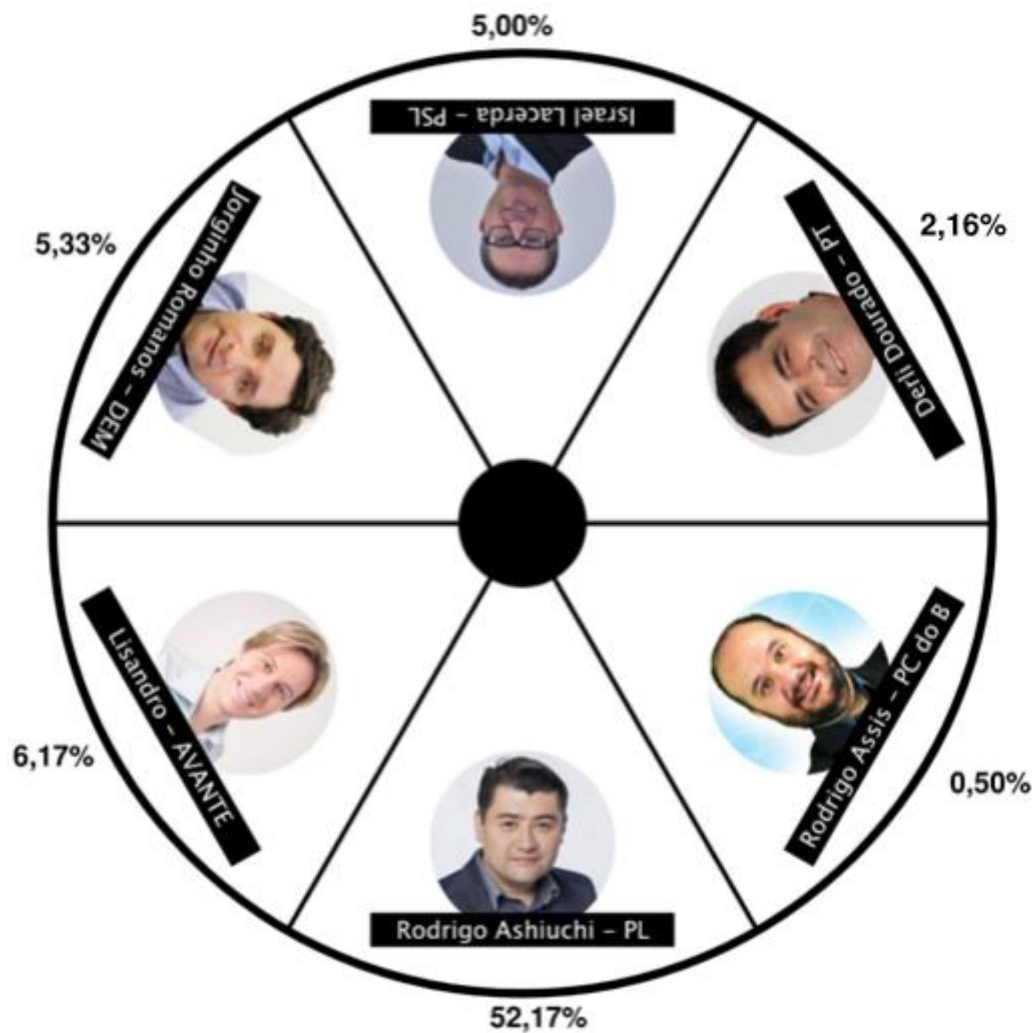
INSTITUTO DE PESQUISA ASN

Total de Pesquisas: 600.

Margem de erro: 4,0 para mais ou para menos.

Confiabilidade: 95%.

## 8.2 INTENÇÃO DE VOTO ESTIMULADO PREFEITO TOTAL – CARTÃO



INSTITUTO DE PESQUISA ASN

Total de Pesquisas: 600.

Margem de erro: 4,0 para mais ou para menos.

Confiabilidade: 95%.



### 8.3 INTENÇÃO DE VOTOS VÁLIDOS ESTIMULADO – TOTAL

	OUTUBRO 2020	
Nomes	Pesquisa	Porcentagem
RODRIGO ASHIUCHI	313	73,13%
LISANDRO	37	8,64%
JORGINHO ROMANOS	32	7,48%
ISRAEL LACERDA	30	7,01%
DERLI DOURADO	13	3,04%
RODRIGO ASSIS	3	0,70%
<b>TOTAL</b>	<b>428</b>	<b>100.0%</b>

O intervalo de segurança estimado é de 95% e a margem de erro máximo é de 4,0 pontos percentuais para mais e 4,0 pontos percentuais para menos no resultado total encontrado na amostra.

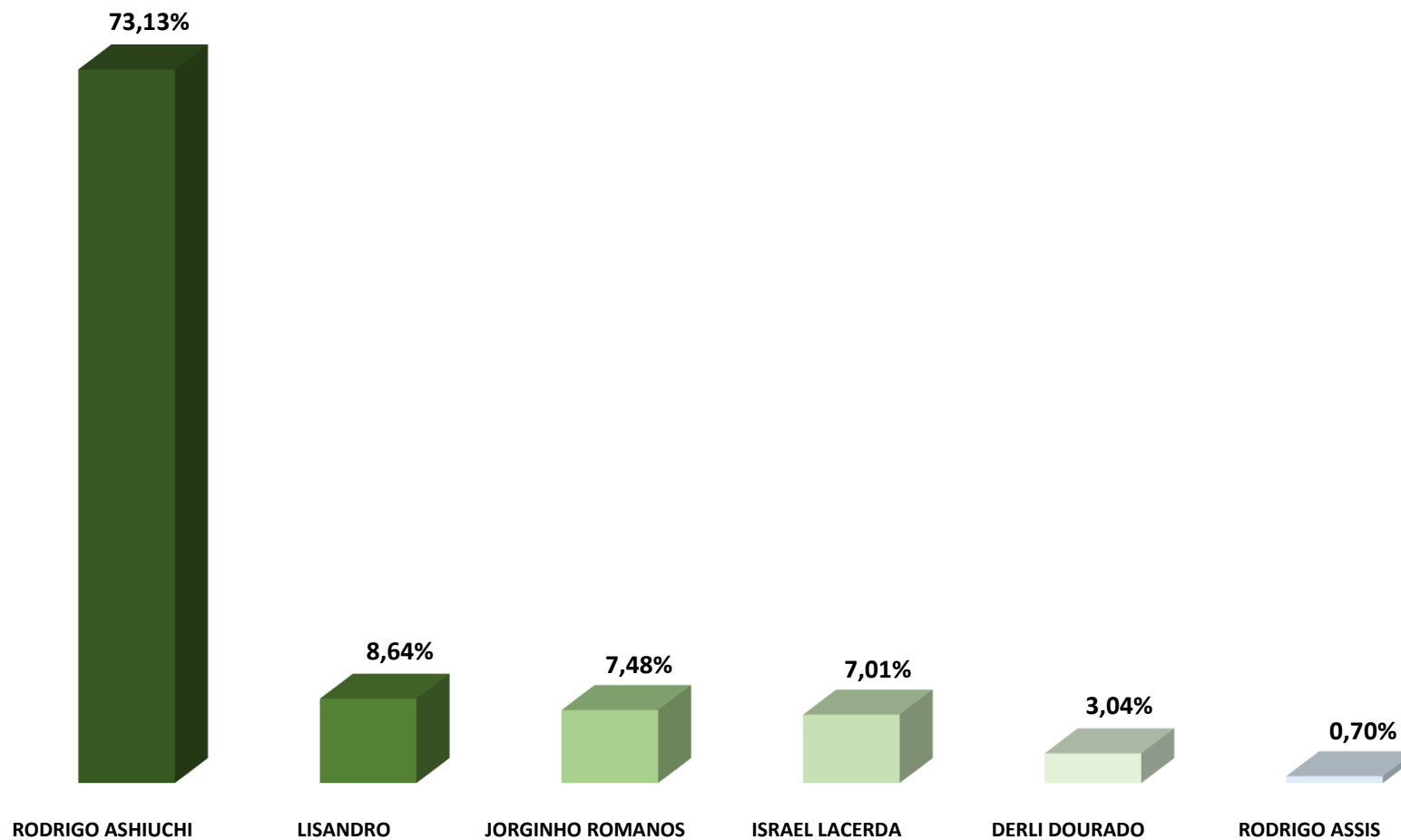
INSTITUTO DE PESQUISA ASN

Total de Pesquisas: 600.

Margem de erro: 4,0 para mais ou para menos.

Confiabilidade: 95%.

## 8.4 INTENÇÃO DE VOTOS VÁLIDOS ESTIMULADO TOTAL – GRÁFICO



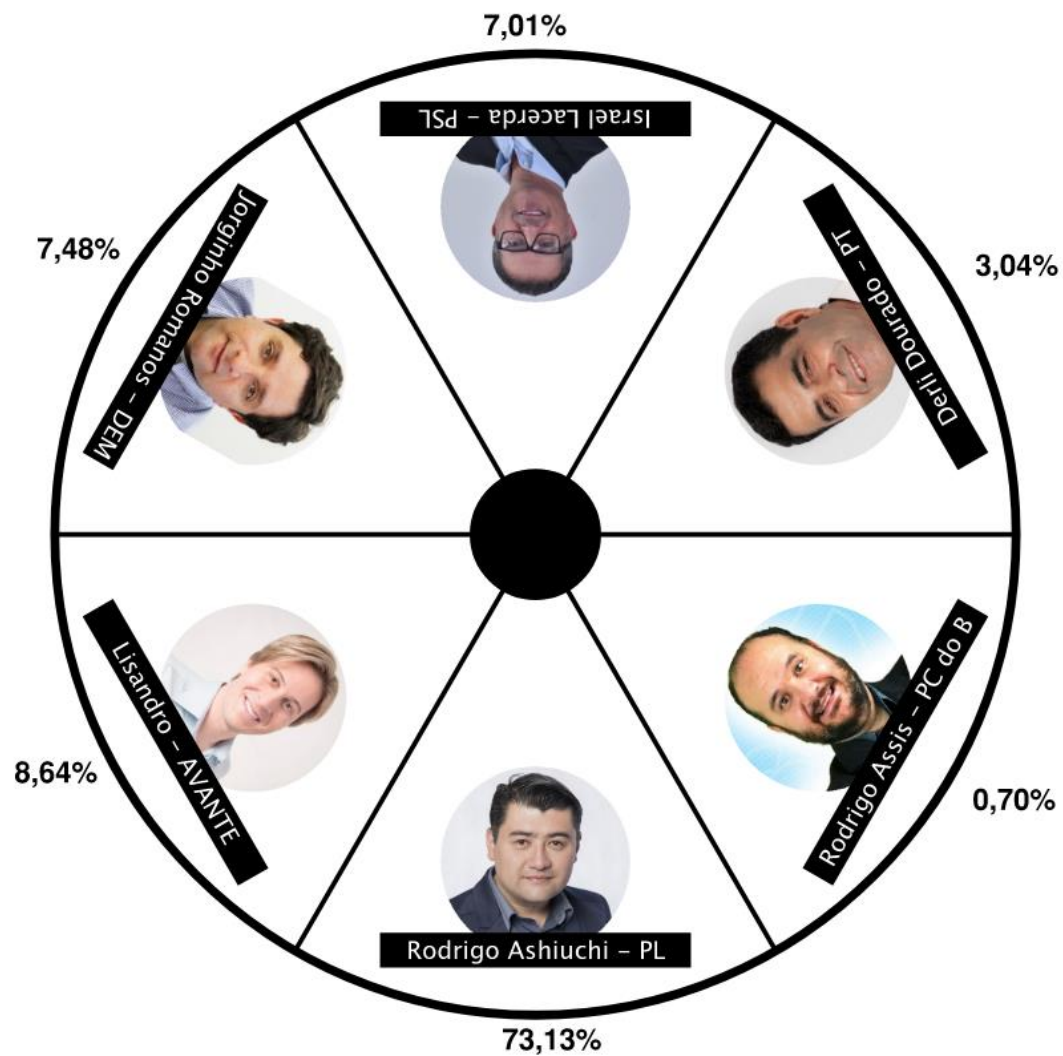
INSTITUTO DE PESQUISA ASN

Total de Pesquisas: 600.

Margem de erro: 4,0 para mais ou para menos.

Confiabilidade: 95%.

## 8.5 INTENÇÃO DE VOTOS VÁLIDOS ESTIMULADO TOTAL – CARTÃO



INSTITUTO DE PESQUISA ASN

Total de Pesquisas: 600.

Margem de erro: 4,0 para mais ou para menos.

Confiabilidade: 95%.

## 8.6 RELAÇÃO DE VOTO ESTIMULADO POR GÊNERO / IDADE / GRAU DE INSTRUÇÃO – POR CANDIDATO

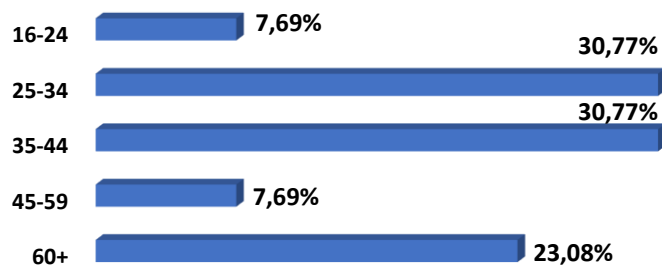
### 8.6.1 DERLI DOURADO




GÊNERO



IDADE



GRAU DE INSTRUÇÃO



INSTITUTO DE PESQUISA ASN

Total de Pesquisas: 600.

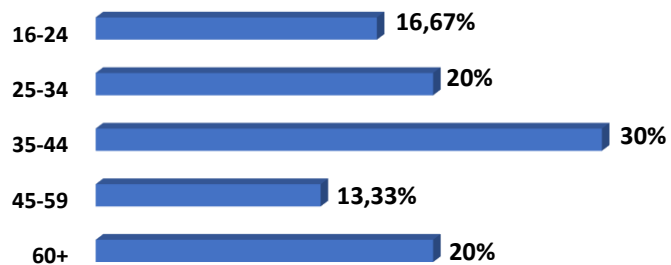
Margem de erro: 4,0 para mais ou para menos.

Confiabilidade: 95%.

### 8.6.2 ISRAEL LACERDA



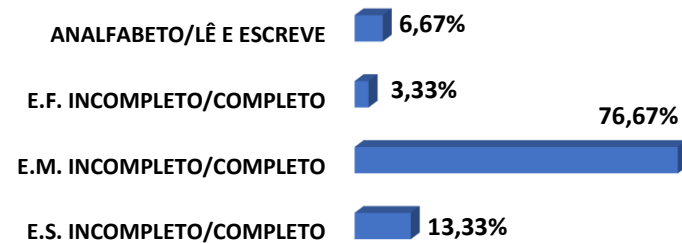
#### IDADE



#### GÊNERO



#### GRAU DE INSTRUÇÃO



INSTITUTO DE PESQUISA ASN

Total de Pesquisas: 600.

Margem de erro: 4,0 para mais ou para menos.

Confiabilidade: 95%.

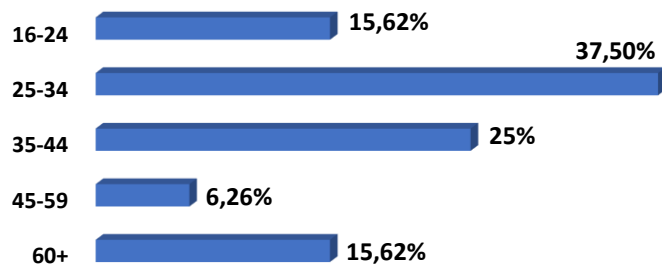
### 8.6.3 JORGINHO ROMANOS



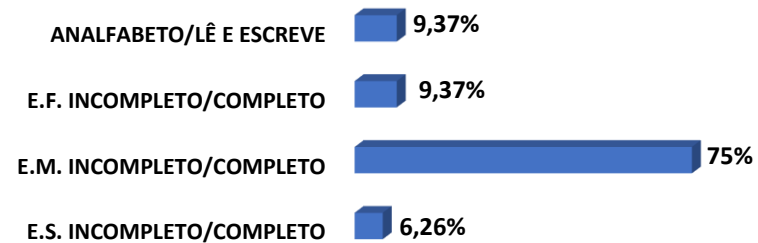
#### GÊNERO



#### IDADE



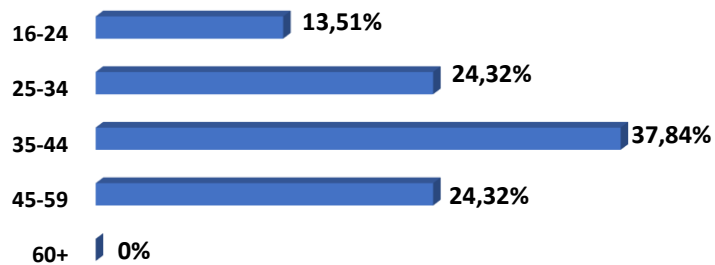
#### GRAU DE INSTRUÇÃO



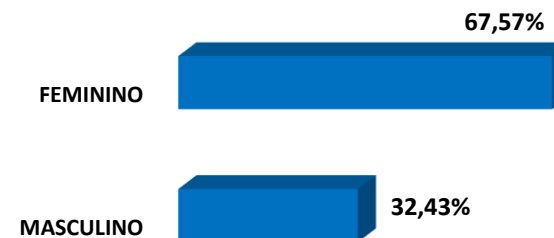
### 8.6.4 LISANDRO




#### IDADE



#### GÊNERO



#### GRAU DE INSTRUÇÃO



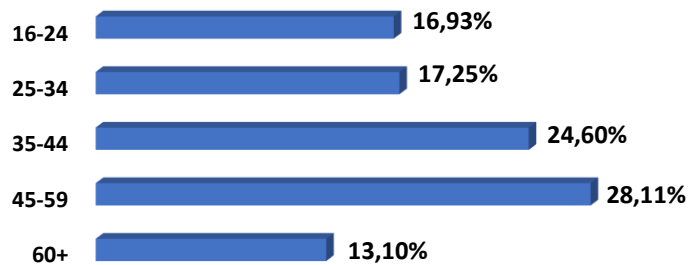
### 8.6.5 RODRIGO ASHIUCHI



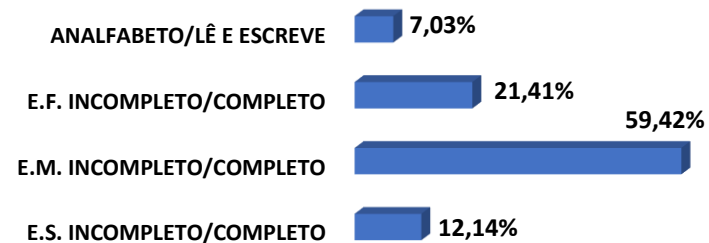
#### GÊNERO



#### IDADE



#### GRAU DE INSTRUÇÃO

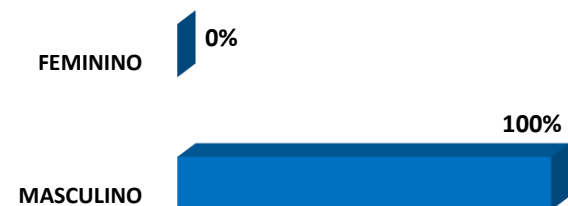




### 8.6.6 RODRIGO ASSIS




#### GÊNERO



#### IDADE



#### GRAU DE INSTRUÇÃO



## 9 REJEIÇÃO ESTIMULADA POR ÁREA - TOTAL

	OUTUBRO 2020	
Nomes	Pesquisa	Porcentagem
INDECISOS	146	24,33%
BRANCOS / NULOS	116	19,33%
ISRAEL LACERDA	84	14,00%
RODRIGO ASHIUCHI	79	13,17%
DERLI DOURADO	68	11,33%
LISANDRO	46	7,67%
RODRIGO ASSIS	31	5,17%
JORGINHO ROMANOS	30	5,00%
<b>TOTAL</b>	<b>600</b>	<b>100.0%</b>

O intervalo de segurança estimado é de 95% e a margem de erro máximo é de 4,0 pontos percentuais para mais e 4,0 pontos percentuais para menos no resultado total encontrado na amostra.

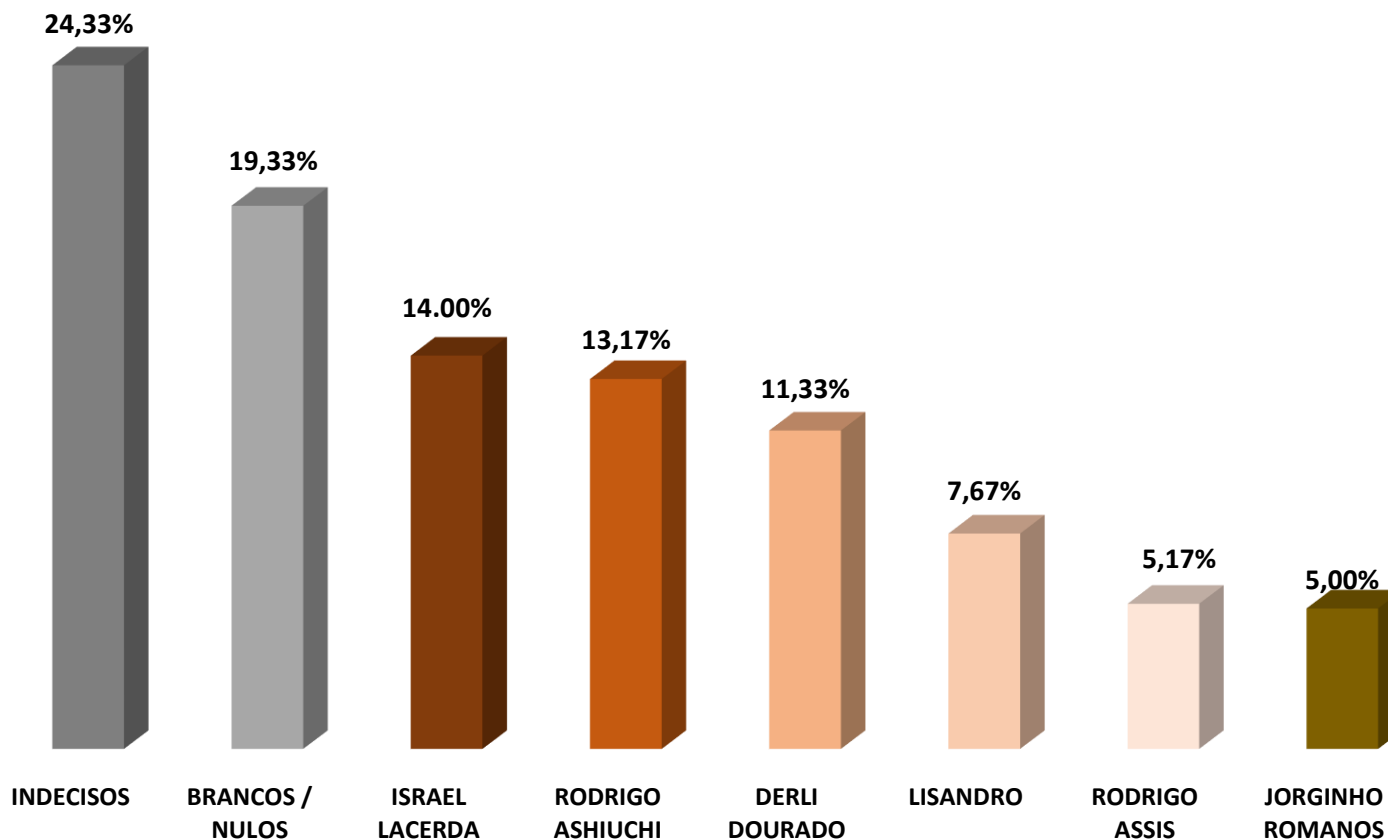
INSTITUTO DE PESQUISA ASN

Total de Pesquisas: 600.

Margem de erro: 4,0 para mais ou para menos.

Confiabilidade: 95%.

## 9.1 REJEIÇÃO ESTIMULADA TOTAL – GRÁFICO



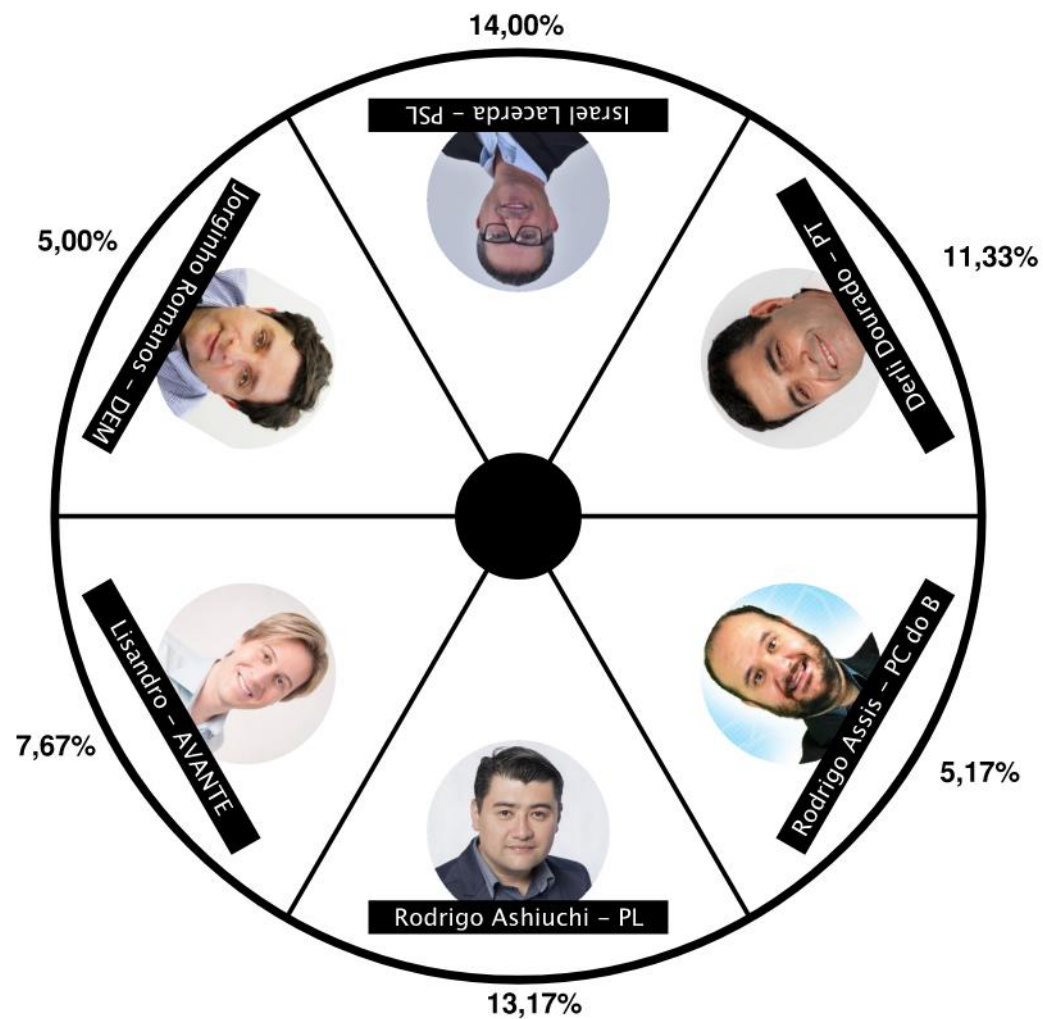
INSTITUTO DE PESQUISA ASN

Total de Pesquisas: 600.

Margem de erro: 4,0 para mais ou para menos.

Confiabilidade: 95%.

## 9.2 REJEIÇÃO ESTIMULADA TOTAL – CARTÃO



INSTITUTO DE PESQUISA ASN

Total de Pesquisas: 600.

Margem de erro: 4,0 para mais ou para menos.

Confiabilidade: 95%.

## PESQUISA DE OPINIÃO PÚBLICA

### SURPEVISOR DE CAMPO

- ALEXANDRE SÓCRATES NAVISKAS

### ENTREVISTADORES

- ALEXANDRE MIGLIORINI
- RAFAEL MARCHIORI
- REGIANE SARA DA SILVA
- VINÍCIUS DE OLIVEIRA FLORIANO

### PROGRAMADOR

- LUCAS ALMEIDA

### ALEXANDRE SOCRATES NAVISKAS ME

CNPJ: 14.280.999/0001-84

Rua Dom Antônio Candido Alvarenga, Nº 41

Cep – 08790-060 – Mogi das Cruzes – Centro Cívico

[alfapesquisa@hotmail.com](mailto:alfapesquisa@hotmail.com)

INSTITUTO DE PESQUISA ASN

Total de Pesquisas: 600.

Margem de erro: 4,0 para mais ou para menos.

Confiabilidade: 95%.