



ASN OPINIÃO PÚBLICA



ITU –SP – REGISTRO TSE 03880/2024



INDICE		PAGINAS
1	Registro, metodologia	2
2	Relação de áreas	3
3	Eleições 2020	4
4	Eleições 2022 presidente	5
5	Eleições 2022 governador	6
6	Eleições 2022 dep. federal	7
7	Eleições 2022 dep. estadual	8
8	Gênero ASN	9
9	Faixa etária ASN	10
10	Instrução ASN	11
11	Religião ASN	12
12	Renda ASN	13
13	Espontâneo prefeito	14
14	Estimulado cenário 1	15/16
15	Estimulado cenário 2	17/18
16	Estimulado vice-prefeito cenário 3	19/20
17	Rejeição estimulada	21

Número de identificação:	SP-03880/2024	Eleição:	Eleições Municipais 2024
Data de registro:	01/04/2024	Data de divulgação:	07/04/2024
Data de início da pesquisa:	02/04/2024	Data de término da pesquisa:	04/04/2024
Cargo(s):	Prefeito	Entrevistados:	800
Valor:	R\$ 10.000,00	Estatístico responsável:	Marcelo Hidemi Uemura
Registro do estatístico no CONRE:	9443-A	Data limite para editar detalhes de bairro/município:	08/04/2024
Contratante é a própria empresa?	Sim		

Contratante(s): ASN PESQUISAS PUBLICAS LTDA
Pagante(s) do trabalho: ASN PESQUISAS PUBLICAS LTDA

Metodologia de pesquisa:

Pesquisa do tipo quantitativa, com amostragem por quotas representativas do eleitorado (Gênero, faixa etária, escolaridade, renda mensal individual, e bairros) do município de Itu-SP. (Fonte de dados: TSE e IBGE) para o cargo de prefeito, através de questionário estruturado, com questões abertas e fechadas, e abrangência pessoal e presencial, sendo entrevistados no máximo uma pessoa por família, de forma que se possa determinar as verdadeiras intenções do eleitor com relação ao pleito que se aproxima.

Plano amostral e ponderação quanto a sexo, idade, grau de instrução e nível econômico do entrevistado; intervalo de confiança e margem de erro:

Amostra composta por 800 eleitores. Cada Estrato proporcional ao tamanho do Universo de eleitores do Município. Foram divididos da seguinte maneira: Gênero: Feminino: 52,13%; Masculino: 47,87%. Faixa Etária: 16 a 24 anos: 11,37%; 25 a 34 anos: 19,12%; 35 a 44 anos: 20,63%; 45 a 59 anos: 26,00%; Mais de 60 anos: 22,88%. Grau de Instrução: Analfabeto / Lê e escreve: 5,38%; Ensino Fundamental Incompleto / Completo: 33,38%; Ensino Médio Incompleto / Completo: 48,12%; Ensino Superior Incompleto / Completo: 13,12%. Renda Mensal Individual: Sem Rendimentos até 1 Salário Mínimo: 36,00%; De 1 a 2 Salários Mínimos: 32,00%; De 2 a 5 Salários Mínimos: 22,50% e Mais de 5 Salários Mínimos: 9,50%. Fonte de dados: TSE: Fevereiro/2024 e IBGE: Censo Demográfico 2010. Margem de erro 3,5% para mais ou para menos, considerando um nível de confiança de 95,0%. Há a previsão para eventual ponderação para correção nos tamanhos dos estratos, considerando as variáveis do plano amostral

Sistema interno de controle e verificação, conferência e fiscalização da coleta de dados e do trabalho de campo:

Para a coleta de dados, utiliza-se uma equipe de entrevistadores contratados, devidamente treinados para o trabalho, além de contarem com apoio de supervisor para eventuais dúvidas. Após a realização das entrevistas, os questionários passam por uma codificação e crítica, e depois disso, são fiscalizados entre 10% a 20%.

Dados relativos aos municípios e bairros abrangidos pela pesquisa. Na ausência de delimitação do bairro, será identificada a área em que foi realizada a pesquisa (conforme §7º. do art. 2º. da Resolução-TSE nº. 23.600/2019, Até o sétimo dia seguinte ao registro da pesquisa, será ele complementado com os dados relativos aos bairros abrangidos; na ausência de delimitação do bairro, será identificada a área em que foi realizada):

2-Relação de áreas

01/04/2024, 18:59

about:blank

O município foi dividido em 7 áreas: Área 1: Progresso, Vila Mariah, Vila Guido, Vila Padre Bento, Potiguara, Vila Ianni, Jardim Novo Itu: 14,50%; Área 2: Jardim Paraíso, Jardim Convenção, Jardim Oliveira, Nossa Sra. Aparecida, Alberto Gomes: 7,88%; Área 3: Vila Roma, Jardim Residencial Itaim, Parque São Camilo, Jardim Paulista I, Parque Industrial, Cruz das Almas: 13,38%; Área 4: Centro: 11,12%; Área 5: Brasil: 2,88%; Área 6: Vila Nova, Parque América, Jardim Aeroporto I, Rancho Grande, Parque das Rosas, Vila Roma, Vila Leis: 23,12%; Área 7: Cidade Nova, São Luiz, Portal do Eden, Conjunto União, Novo Mundo:27,12%.

3-Eleições 2020**Guilherme Gazzola**

PL	ELEITO	41,76%	32.115 votos
Rita	MDB	28,52%	21.934 votos
Matheus Costa	AVANTE	19,80%	15.223 votos
Dr. Renato Koga	PRTB	3,02%	2.326 votos
Carlota	PTB	2,77%	2.132 votos
Capitão Dias	DC	2,55%	1.960 votos
Professor Anderson Silva	PT SUB JUDICE	1,36%	1.046 votos
Ocimar Scopel	PTC	0,21%	161 votos

TOTAL
87.502
VÁLIDOS
75.851 (86,68%)
BRANCOS
3.836 (4,38%)
NULOS
6.769 (7,74%)
ABSTENÇÕES
33.688 (27,80%)

4-Presidente da República - votação em **Itu (SP)**

- Jair Bolsonaro (PL): 53.081 votos (56,68%)
- Lula (PT): 30.597 votos (32,67%)
- Simone Tebet (MDB): 5.509 votos (5,88%)
- Ciro Gomes (PDT): 3.023 votos (3,23%)
- Felipe D Avila (Novo): 718 votos (0,77%)
- Soraya Thronicke (UNIÃO): 503 votos (0,54%)
- Léo Péricles (UP): 79 votos (0,08%)
- Padre Kelmon (PTB): 62 votos (0,07%)
- Sofia Manzano (PCB): 54 votos (0,06%)
- Vera (PSTU): 14 votos (0,01%)
- Constituinte Eymael (DC): 10 votos (0,01%)
- Brancos - 2,06%
- Nulos - 3,56%



5-Governador - votação em Itu (SP)

- Tarcísio (REP): 44.019 votos (52,39%)
- Fernando Haddad (PT): 22.424 votos (26,69%)
- Rodrigo Garcia (PSDB): 14.769 votos (17,58%)
- Vinicius Poit (Novo): 1.555 votos (1,85%)
- Elvis Cezar (PDT): 655 votos (0,78%)
- Carol Vigliar (UP): 344 votos (0,41%)
- Gabriel Colombo (PCB): 161 votos (0,19%)
- Altino (PSTU): 40 votos (0,05%)
- Antonio Jorge (DC): 40 votos (0,05%)
- Edson Dorta (PCO): 21 votos (0,02%)
- Brancos - 6,59%
- Nulos - 8,55%



6-Os 10 deputados federais mais votados em Itu (SP)

- Rita Passos (Republicanos): 16493 votos (19,13%)
- Missionário José Olímpio (PL): 4389 votos (5,09%)
- Carla Zambelli (PL): 3789 votos (4,39%)
- Ricardo Salles (PL): 3713 votos (4,31%)
- Celso Russomanno (Republicanos): 3581 votos (4,15%)
- Eduardo Bolsonaro (PL): 3387 votos (3,93%)
- Vinicius Carvalho (Republicanos): 1938 votos (2,25%)
- Guilherme Boulos (PSOL): 1848 votos (2,14%)
- Marcio Alvino (PL): 1802 votos (2,09%)
- Delegado Bruno Lima (PROGRESSISTAS): 1456 votos (1,69%)
- Brancos - 7,21%
- Nulos - 5,71%

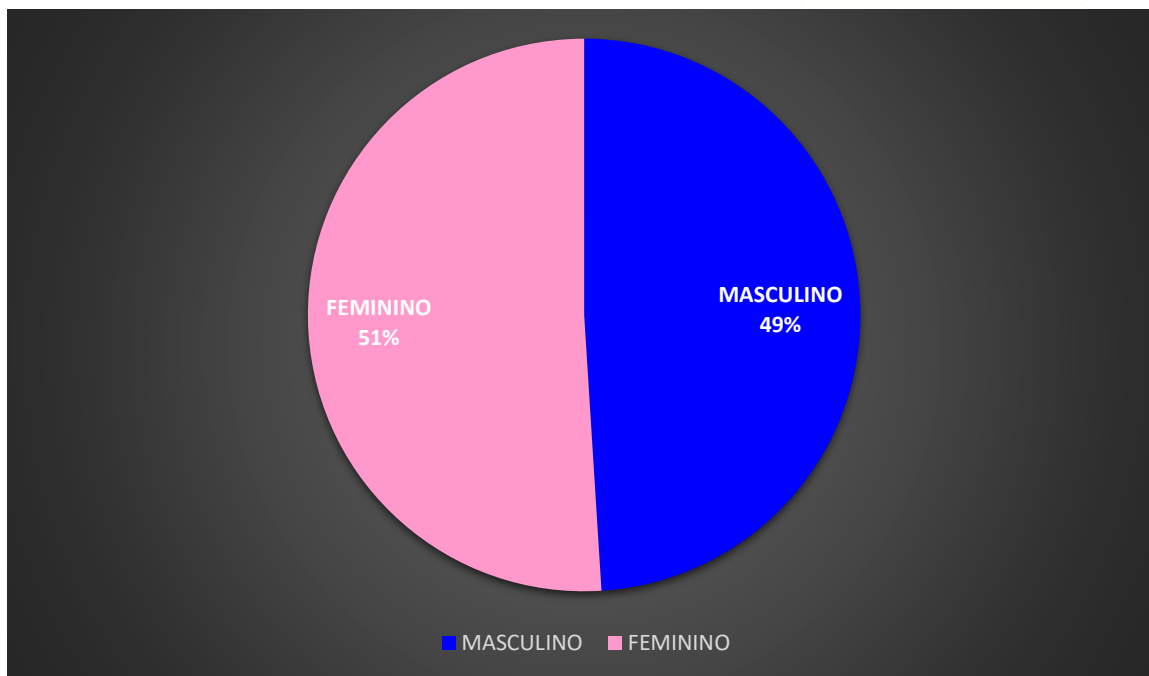


7-Os 10 deputados estaduais mais votados em Itu (SP)

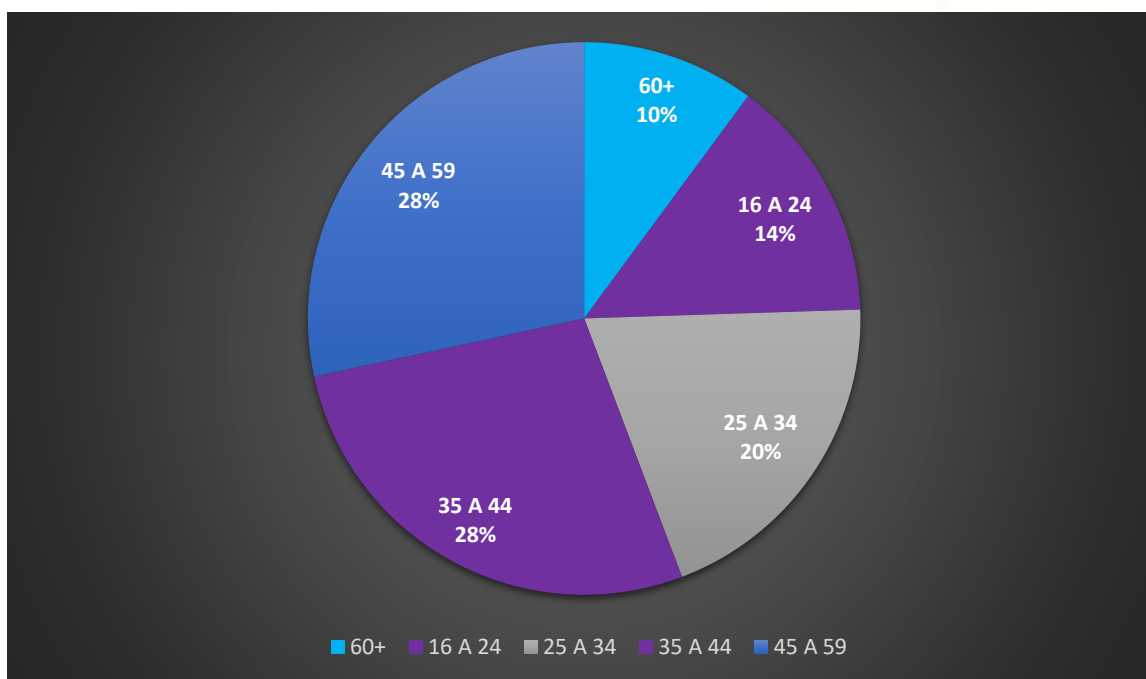
- Moacir Cova Investigador (PSC): 10933 votos (13,08%)
- Rodrigo Moraes (PL): 8101 votos (9,69%)
- Rogério Nogueira (PSDB): 4722 votos (5,65%)
- Bruna Furlan (PSDB): 3842 votos (4,60%)
- Jorge Wilson Xerife Consumidor (Republicanos): 2923 votos (3,50%)
- Eduardo Suplicy (PT): 2162 votos (2,59%)
- Professora Bebel (PT): 1974 votos (2,36%)
- Sebastião Santos (Republicanos): 1966 votos (2,35%)
- Monica do Movimento Pretas (PSOL): 1700 votos (2,03%)
- Carlinhos Boarini (PROGRESSISTAS): 1592 votos (1,91%)
- Brancos - 9,12%
- Nulos - 6,49%



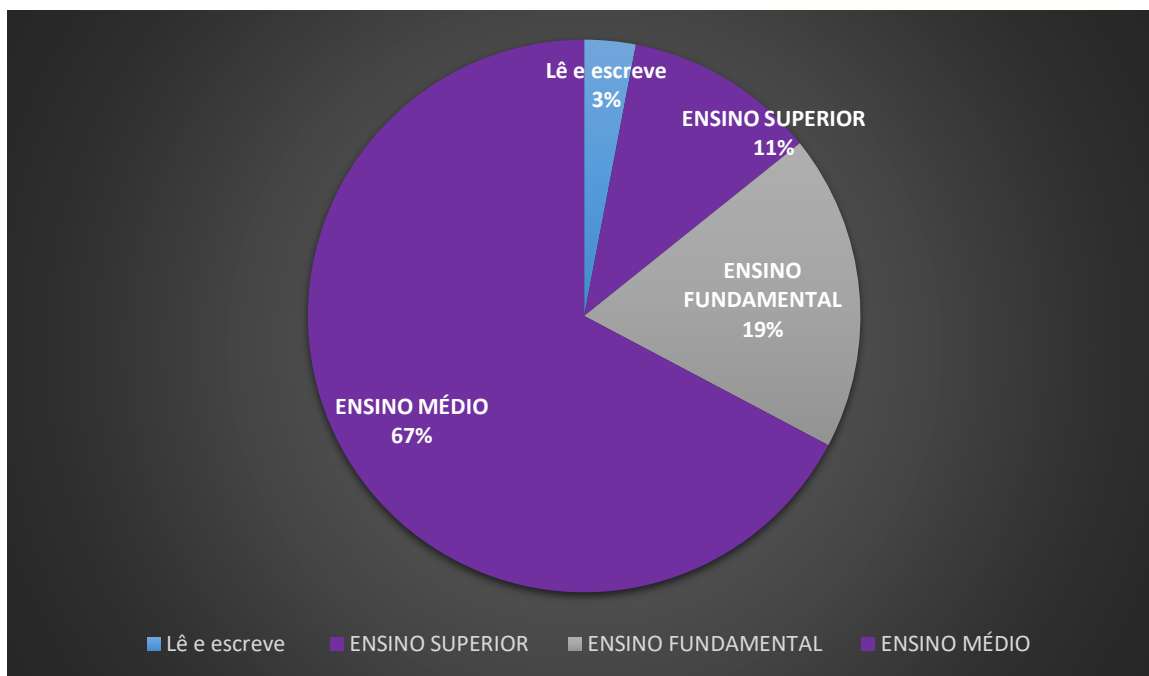
8) Gênero	Amostras	%	
Feminino	408	51.00%	
Masculino	392	49.00%	



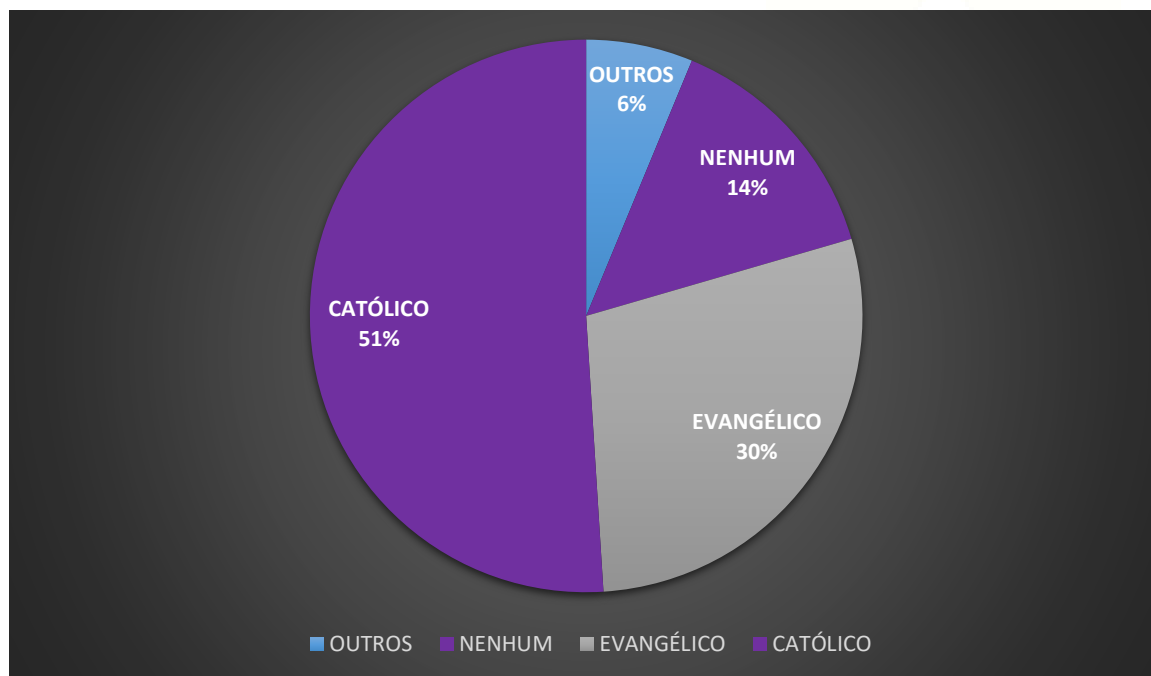
9) Faixa Etária	AMOSTRAS	
45-59	227	28.38%
35-44	219	27.38%
25-34	158	19.75%
16-24	115	14.37%
60+	81	10.12%



10) Grau de instrução	Amostras / %	
Ensino Médio Incompleto / Completo	538	67.25%
Ensino Fundamental Incompleto / Completo	148	18.50%
Ensino Superior Incompleto / Completo	90	11.25%
Analfabeto / Lê e escreve	24	3.00%

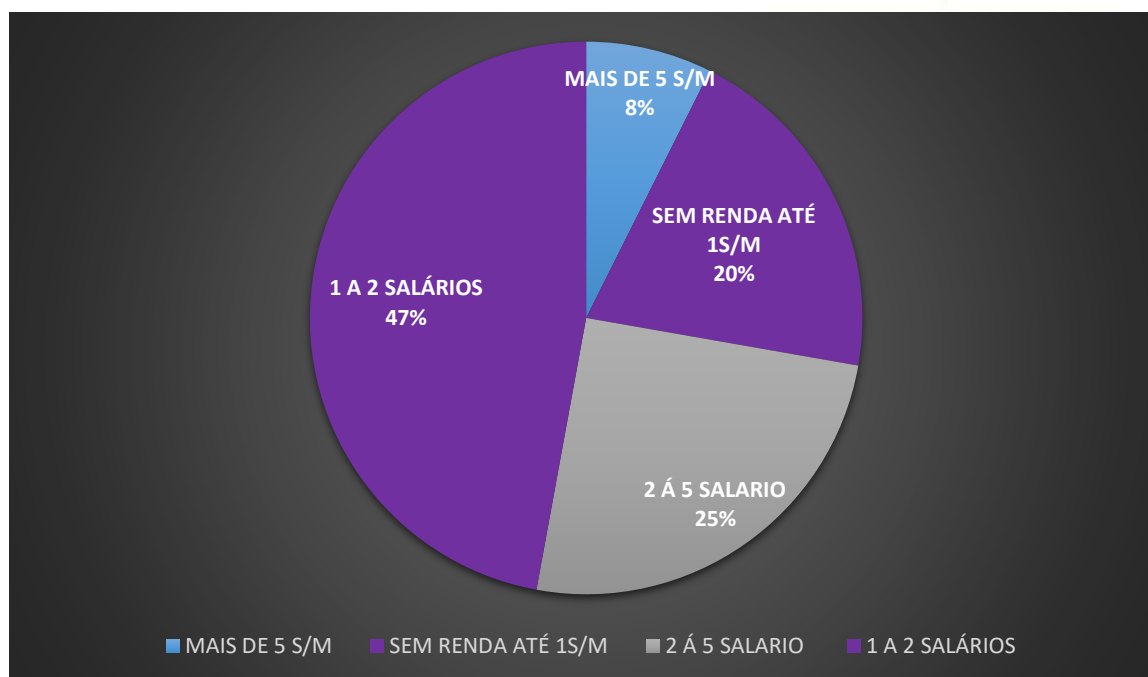


11) Religião	Amostras	%
Católico	408	51.00%
Evangélico	228	28.50%
Nenhum	114	14.25%
Outros	50	6.25%

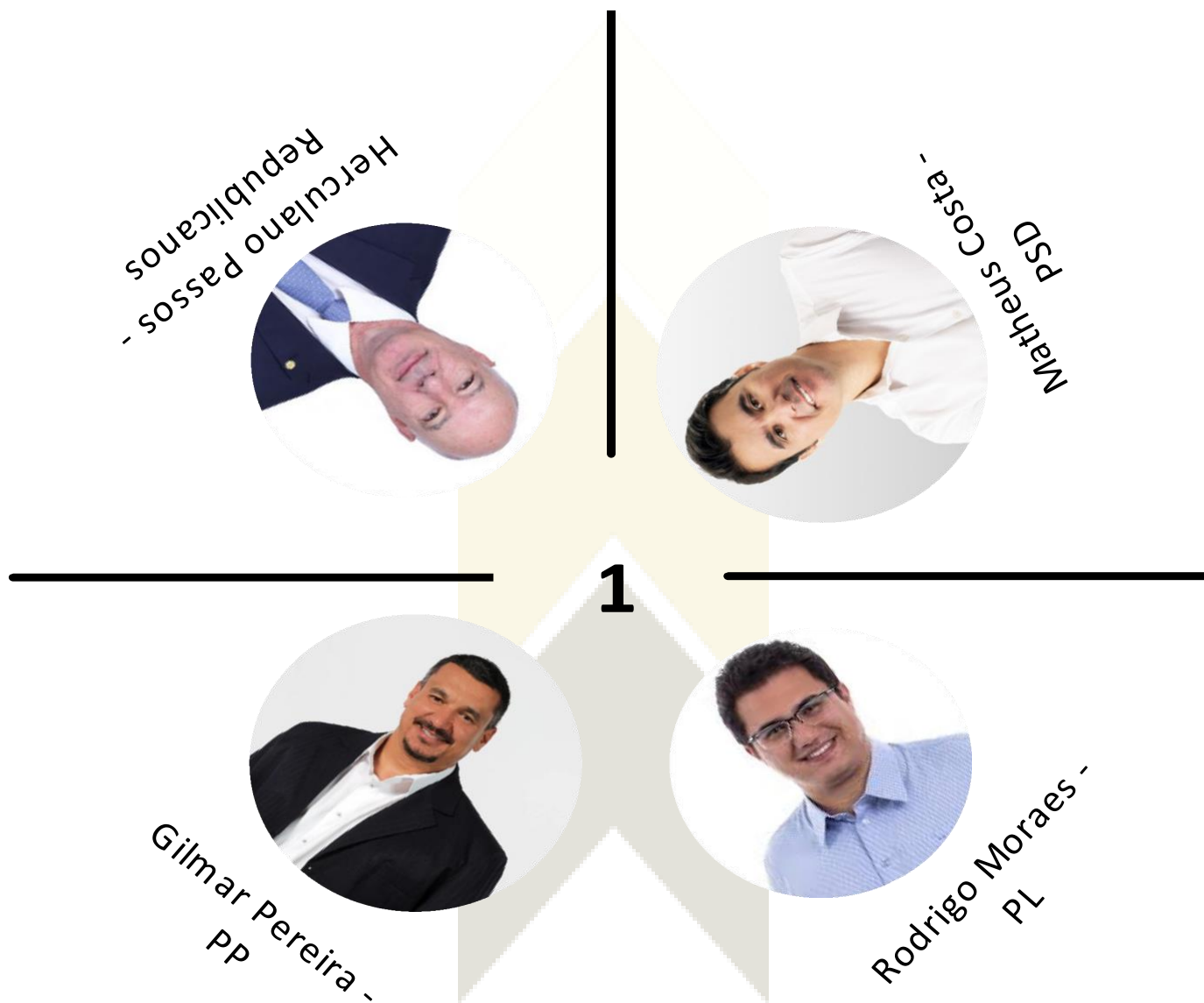


12) Renda Mensal Individual

De 1 a 2 S.M. (De R\$1.412,01 a R\$2.824,00)	377	47,12%
De 2 a 5 S.M. (De R\$2.824,01 a R\$7.060,00)	201	25,12%
Sem renda – Até 1 S.M. (Até R\$1.412,00)	163	20,37%
Mais de 5 S.M. (Mais de R\$7.060,01)	59	7,39%

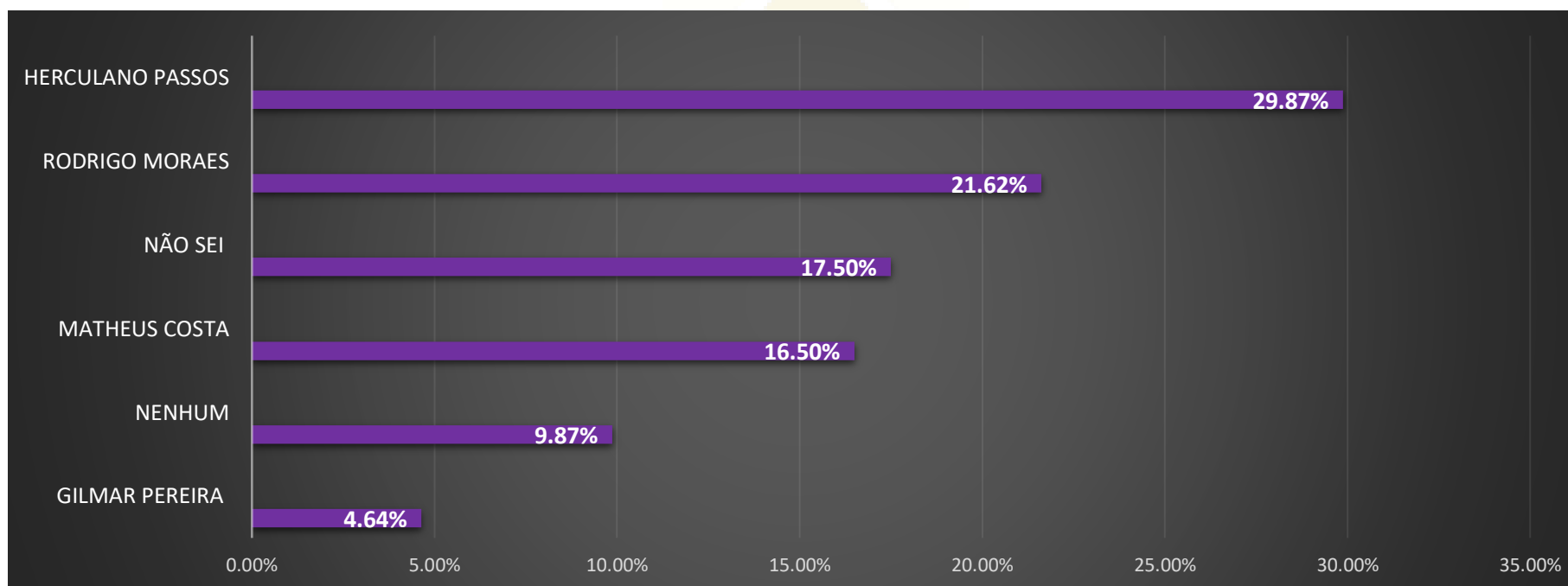


13) Esse ano haverá eleição, o sr(a) tem um nome que votaria para prefeito? (Espontânea) TOTAL			
1-Não sei / Não opinou	638	79,75%	
Sim (Quem?)	140	17,50%	
2-Nenhum	22	2.75%	
3-HERCULANO	66	8.25%	
4-RODRIGO MORAIS	37	4,62%	
5- MATHEUS	14	1,75%	
6-GILMAR	11	1.38%	
7-GUILHERME	3	0.38%	
8-RITA PASSOS	2	0.25%	
8-AGENOR	2	0.25%	
8-JOSE MAURICIO	2	0.25%	
9-MARIA DO CARMO	1	0.12%	
9-LUIZINHO SILVEIRA	1	0.12%	
9-BETO BELLUCI	1	0.12%	



14) Se a eleição para prefeito de Itu-SP fosse hoje, e os candidatos fossem esses, em quem o(a) Sr.(a) votaria? (Mostrar Disco1)

1-Herculano Passos Republicanos	239	29,87%													
2-Rodrigo Moraes PL	173	21,62%													
3-Não sei / Não opinou	140	17,50%													
4-Matheus Costa PSD	132	16,50%													
5-Nenhum / Branco / Nulo	79	9,87%													
6- Gilmar Pereira PP	37	4,64%													



MARGEM DE ERRO 4,9 MAIS MENOS DO RESULTADO

Rita Passos -
- Republicanos



Mathheus Costa -
PSD



2

Gilmar Pereira -
PP

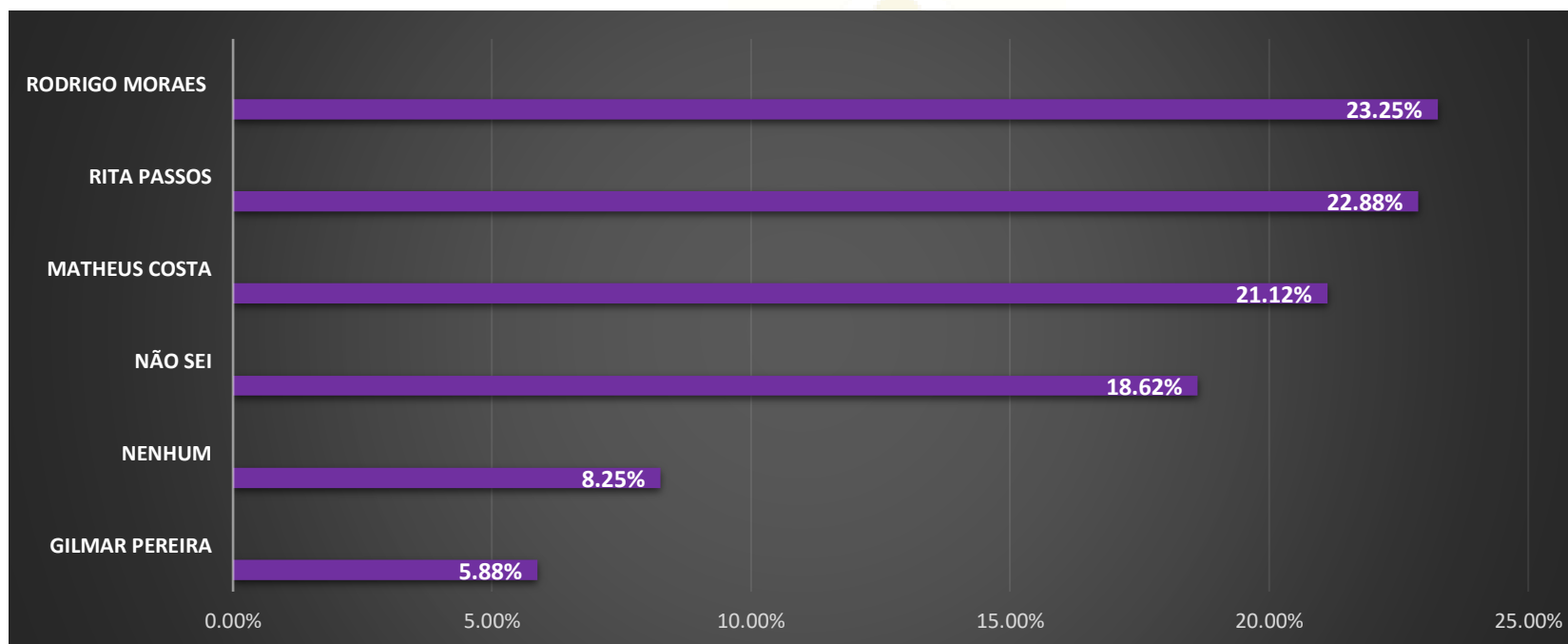



Rodrigo Moraes -
PL



15) E se os candidatos a prefeito fossem esses, em quem o(a) Sr.(a) Votaria? (Mostrar Disco 2)

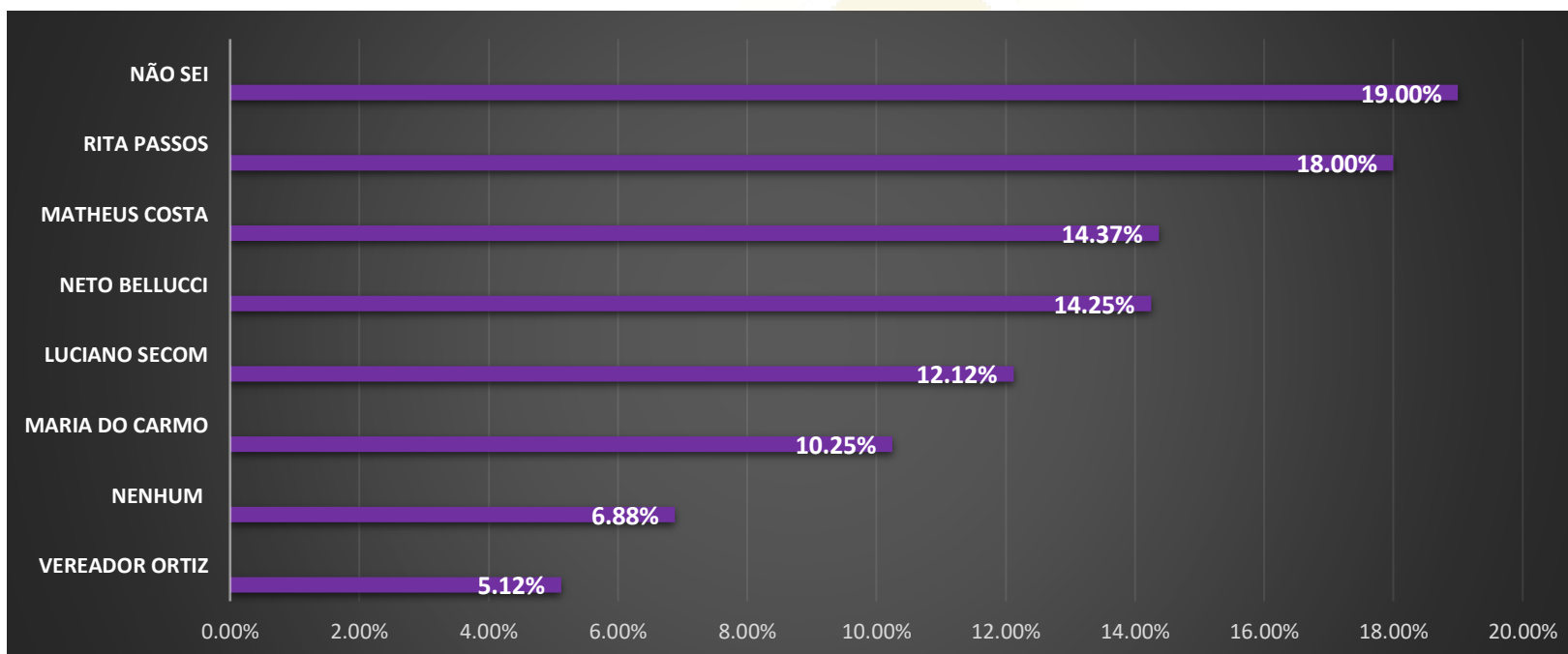
1-Rodrigo Moraes PL	186	23.25%																		
2-Rita Passos Republicanos	183	22.88%																		
3-Matheus Costa PSD	169	21.12%																		
4-Não sei / Não opinou	149	18.62%																		
5-Nenhum / Branco / Nulo	66	8.25%																		
6-Gilmar Pereira PP	47	5.88%																		

**MARGEM DE ERRO 4,9 MAIS MENOS DO RESULTADO**

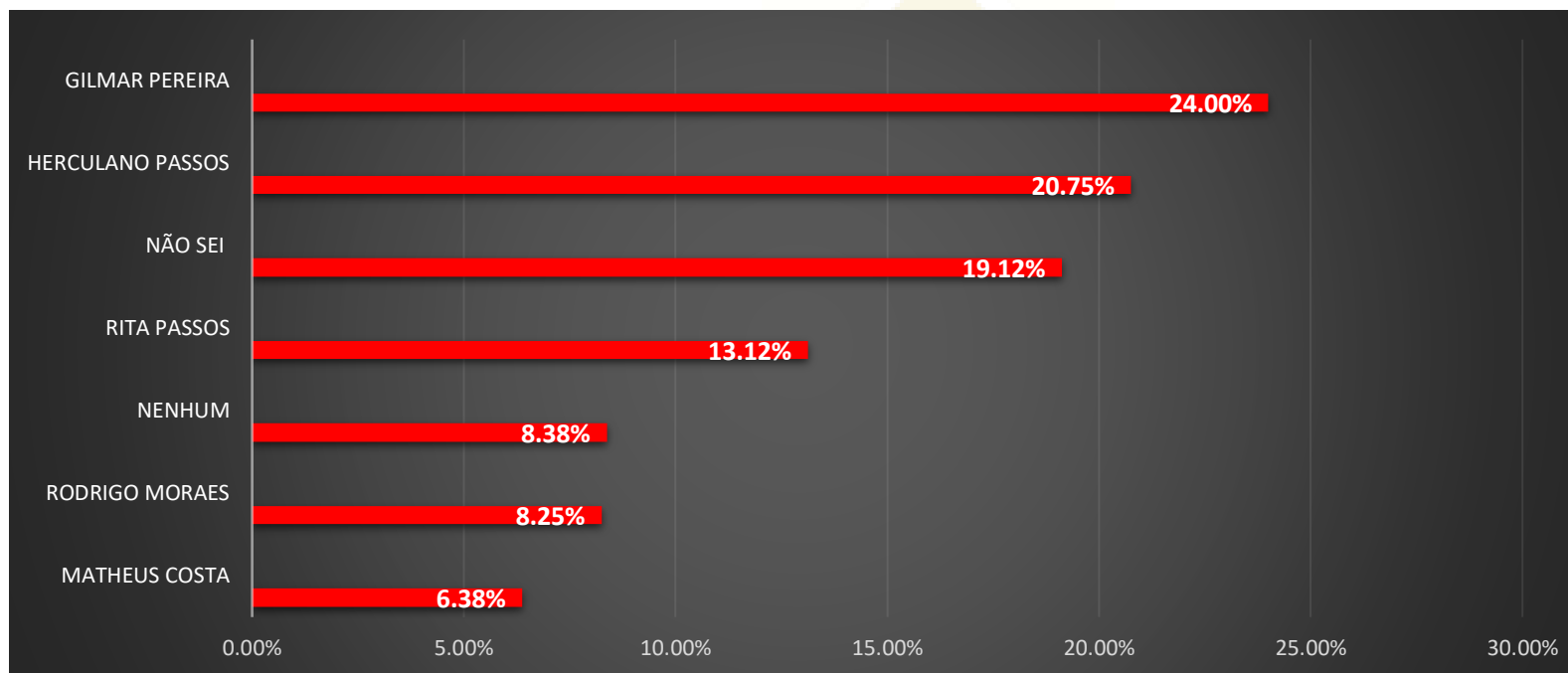


16) Na sua opinião quem seria o melhor vice-prefeito para a cidade de ITU? (Mostrar Disco 3)

1-Não sei / Não opinou	152	19.00%																		
2-Rita Passos	144	18.00%																		
3-Matheus Costa	115	14.37%																		
4-Neto Bellucci	114	14.25%																		
5-Luciano Secom	97	12.12%																		
6-Maria do Carmo Piunti	82	10.25%																		
7-Nenhum / Branco / Nulo	55	6.89%																		
8-Vereador Ortiz	41	5.12%																		



17) Destes nomes em quem o(a) sr(a) Não votaria com certeza? (Rejeição)																				
1-Gilmar Pereira PP	192	24.00%																		
2-Herculano Passos Republicanos	166	20.75%																		
3-Não sei / Não opinou	153	19.12%																		
4-Rita Passos Republicanos	105	13.12%																		
5-Nenhum / Branco / Nulo	67	8.38%																		
6-Rodrigo Moraes PL	66	8.25%																		
7-Matheus Costa PSD	51	6.38%																		



SUPERVISOR DE CAMPO

- ALEXANDRE SÓCRATES NAVISKAS

ENTREVISTADORES

- ALEXANDRE SÓCRATES NAVISKAS
- ALEXANDRE MIGLIORI
- BRUNO CRISTIAN DE SOUZA
- REGIANE SARA DA SILVA
- LUIZ MASSARO

ESTATISTICO RESPONSAVEL

- MARCELO EUMURA

PROGRAMADOR

- LUIZ MASSARO

ALEXANDRE SOCRATES NAVISKAS ME

CNPJ: 51.617.475/0001-62

Rua Antônio Vieira do Nascimento, Nº 272

Cep – 08725-740 – Mogi das Cruzes – Jardim Nathalie

alexandresocrates@hotmail.com

[11-9712329999](tel:11-9712329999)

