


ASN Pesquisas / Opinião Pública



Itaquaquecetuba
10 de Novembro de
2020



Sumário

| | | |
|------|---|----|
| 1 | METODOLOGIA..... | 4 |
| 2 | ITAQUAQUECETUBA – REGISTRO DE PESQUISA ELEITORAL – SP-04261/2020..... | 5 |
| 3 | RELAÇÃO DE ÁREAS - TABELADO..... | 6 |
| 3.1 | RELAÇÃO DE ÁREAS – GRÁFICO..... | 8 |
| 4 | RELAÇÃO POR SEXO..... | 9 |
| 5 | RELAÇÃO POR IDADE..... | 10 |
| 6 | GRAU DE INSTRUÇÃO..... | 11 |
| 7 | RENDA..... | 12 |
| 8 | INTENÇÃO DE VOTO ESPONTÂNEO PREFEITO POR ÁREA..... | 13 |
| 9 | INTENÇÃO DE VOTO ESPONTÂNEO PREFEITO – TOTAL..... | 25 |
| 9.1 | INTENÇÃO DE VOTO ESPONTÂNEO PREFEITO TOTAL – GRÁFICO..... | 26 |
| 10 | COMPARATIVO DE VOTO ESPONTÂNEO REFERENTE AO REGISTRO 04612/2020, DO DIA 01 DE NOVEMBRO DE 2020 – GRÁFICO..... | 27 |
| 11 | INTENÇÃO DE VOTO ESTIMULADO POR ÁREA..... | 28 |
| 12 | INTENÇÃO DE VOTO ESTIMULADO PREFEITO – TOTAL..... | 44 |
| 12.1 | INTENÇÃO DE VOTO ESTIMULADO PREFEITO TOTAL – GRÁFICO..... | 45 |
| 12.2 | INTENÇÃO DE VOTO ESTIMULADO PREFEITO TOTAL – CARTÃO..... | 46 |
| 12.3 | INTENÇÃO DE VOTOS VÁLIDOS ESTIMULADO – TOTAL..... | 47 |
| 12.4 | INTENÇÃO DE VOTOS VÁLIDOS ESTIMULADO – GRÁFICO..... | 48 |
| 13 | COMPARATIVO DE VOTO ESTIMULADO REFERENTE AO REGISTRO 04612/2020, DO DIA 01 DE NOVEMBRO DE 2020 – GRÁFICO..... | 49 |
| 13.1 | RELAÇÃO GÊNERO / IDADE / RELIGIÃO – POR CANDIDATO..... | 50 |

INSTITUTO DE PESQUISA ASN

Total de Pesquisas: 506.

Margem de erro: 4,4 para mais ou para menos.

Confiabilidade: 95%. Número de Identificação: SP-04261/2020

| | | |
|--------|---|----|
| 13.1.1 | ADRIANA DO HOSPITAL..... | 50 |
| 13.1.2 | DELEGADO EDUARDO BOIGUES | 51 |
| 13.1.3 | FABIANO | 52 |
| 13.1.4 | HEROILMA | 53 |
| 13.1.5 | MOACYR FERNANDES..... | 54 |
| 14 | REJEIÇÃO ESTIMULADA POR ÁREA..... | 55 |
| 15 | REJEIÇÃO ESTIMULADA – TOTAL..... | 71 |
| 15.1 | REJEIÇÃO ESTIMULADA TOTAL – GRÁFICO | 72 |
| 15.2 | REJEIÇÃO ESTIMULADA TOTAL – CARTÃO..... | 73 |
| 16 | REJEIÇÃO ESTIMULADA REFERENTE AO REGISTRO 04612/2020, DO DIA 01 DE NOVEMBRO DE 2020 – GRÁFICO | 74 |

1 METODOLOGIA

Pesquisa do tipo quantitativa, com amostragem quotas representativas do eleitorado (Sexo, Faixa Etária, Grau de Instrução, Renda e Bairro) do município em questão (Dados do TSE e IBGE), através do questionário estruturado, com questões abertas e fechadas, e abrangência presencial, sendo entrevistada no máximo uma pessoa por família, de forma que se possa determinar as verdadeiras intenções do eleitor com relação ao pleito que se aproxima.

Plano amostral e ponderação quanto a sexo, idade, grau de instrução e nível econômico do entrevistado; intervalo de confiança e margem de erro de 4,4% para mais ou para menos, considerando um nível de confiança de 95,0%. Há previsão para eventual ponderação para correção nos tamanhos dos estratos, considerando as variáveis do plano amostral. A amostra é composta por 506 eleitores.

Sistema interno de controle e verificação, conferência e fiscalização da coleta de dados e do trabalho de campo:

Para a coleta de dados, utiliza-se uma equipe de entrevistadores contratados, devidamente treinados para o trabalho, além de contarem com apoio de supervisor para eventuais dúvidas. Após a realização das entrevistas, os questionários passam por uma codificação e crítica, e depois disso, são fiscalizados entre 10 a 20%.

2 ITAQUAQUECETUBA – REGISTRO DE PESQUISA ELEITORAL – SP-04261/2020

- **Número de Identificação:** SP-04261/2020;
- **Data de Registro:** 07/11/2020;
- **Data de Divulgação:** 13/11/2020;
- **Cargo(s):** Prefeito;
- **Eleição:** Eleições Municipais 2020;
- **Data de Início da Pesquisa:** 09/11/2020;
- **Data de Término da Pesquisa:** 10/11/2020;
- **Entrevistados:** 506;
- **Estatístico Responsável:** Marcelo Hidemi Uemura;
- **Registro do Estatístico no CONRE:** 9443-A;
- **Empresa Contratada:** CNPJ: 25.348.249/0001-13 ALEXANDRE SOCRETES NAVISKAS - ME

3 RELAÇÃO DE ÁREAS - TABELADO

| Áreas | Pesquisas | Porcentagem | Bairros |
|-------|-----------|-------------|--|
| 1 | 22 | 4,35% | Centro / Maria Augusta |
| 2 | 45 | 8,89% | VL. Virginia / Zeferina / Jd Claudia Jd da Fonte / Monte Belo / N S da Ajuda |
| 3 | 45 | 8,89% | Estação / Gonçalves / Pedreira / São Roberto / Vl. Miranda / Ercilia / Aracaré / Morro Branco |
| 4 | 30 | 5,93% | Vila Bartira / Vila Gepina |
| 5 | 29 | 5,73% | Vila Arizona / Jd Luciana / São José / Rancho Grande / Kemel |
| 6 | 34 | 6,72% | Vila Japão / Nova Itaqua |
| 7 | 65 | 12,85% | Jd. Odete / CDHU / Altos de Itaqua / Quinta da Boa Vista / Jd. São Paulo / Terra Prometida / Pq. Macedo / Nápoli / Americano / Pamela / Novo Horizonte |
| 8 | 27 | 5,34% | Marengo / Souza Campos |
| 9 | 22 | 4,35% | Recanto Monica |
| 10 | 24 | 4,74% | Louzada / Jd. Niceia / Jd. Pinheirinho |
| 11 | 46 | 9,09% | Jd. Caiuby / Amanda Caiuby / Village |
| 12 | 26 | 5,14% | Maragogipe / São Miguel |
| 13 | 25 | 4,94% | Califórnia / Patricia |

INSTITUTO DE PESQUISA ASN

Total de Pesquisas: 506.

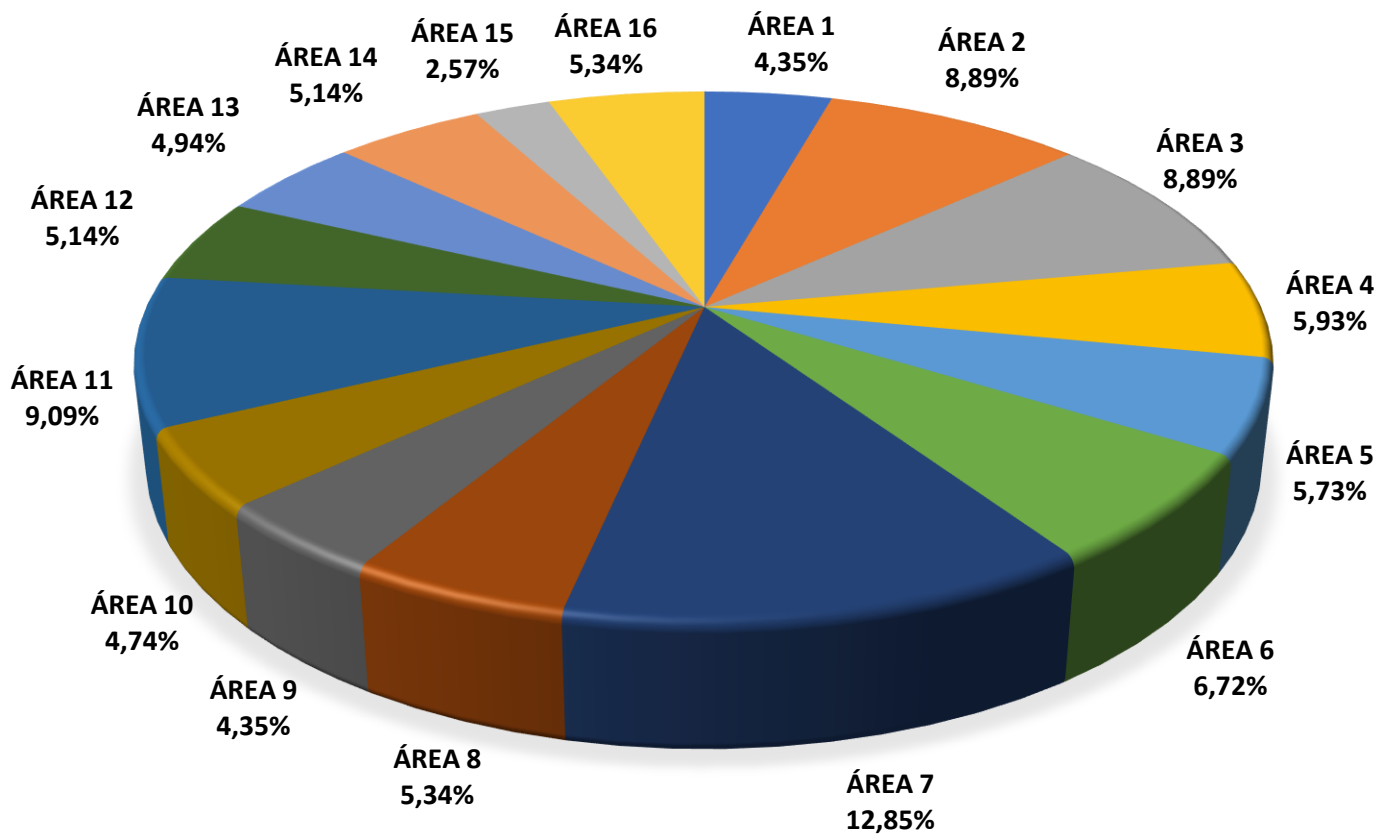
Margem de erro: 4,4 para mais ou para menos.

Confiabilidade: 95%. Número de Identificação: SP-04261/2020

RELAÇÃO DE ÁREAS TABELADO - CONTINUAÇÃO

| Áreas | Pesquisas | Porcentagem | Bairros |
|--------------|------------|-------------|--|
| 14 | 26 | 5,14% | Adriane / Viviane / Tropical / Painera |
| 15 | 13 | 2,57% | Pequeno Coração |
| 16 | 27 | 5,34% | Pq. Piratininga |
| Total | 506 | 100% | |

3.1 RELAÇÃO DE ÁREAS – GRÁFICO



INSTITUTO DE PESQUISA ASN

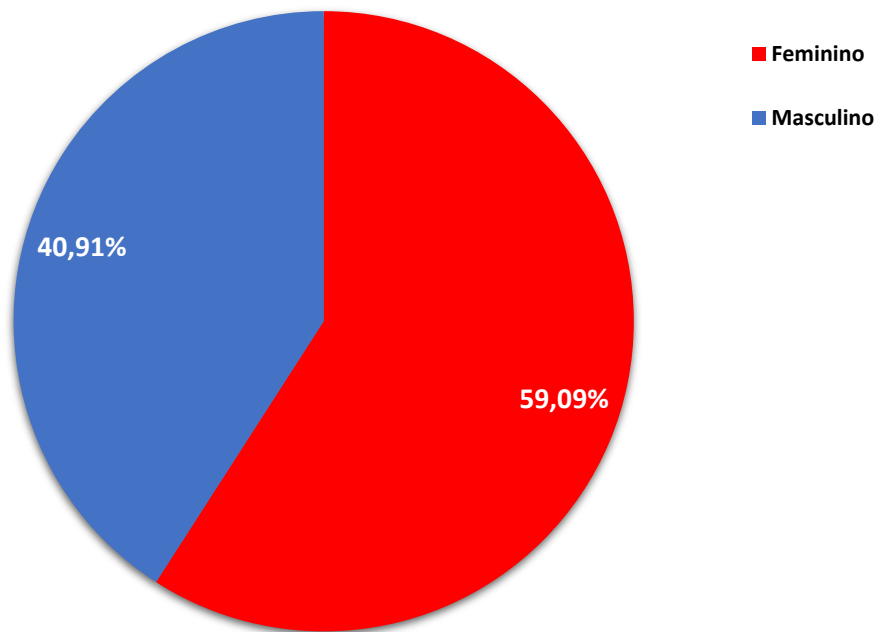
Total de Pesquisas: 506.

Margem de erro: 4,4 para mais ou para menos.

Confiabilidade: 95%. Número de Identificação: SP-04261/2020

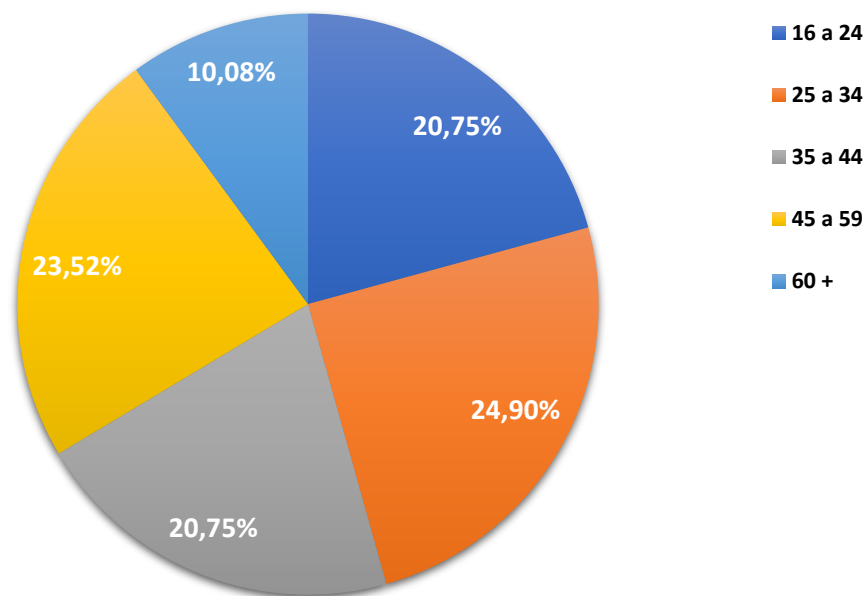
4 RELAÇÃO POR SEXO

| Feminino | Masculino |
|----------|-----------|
| 299 | 207 |
| 59.09% | 40.91% |



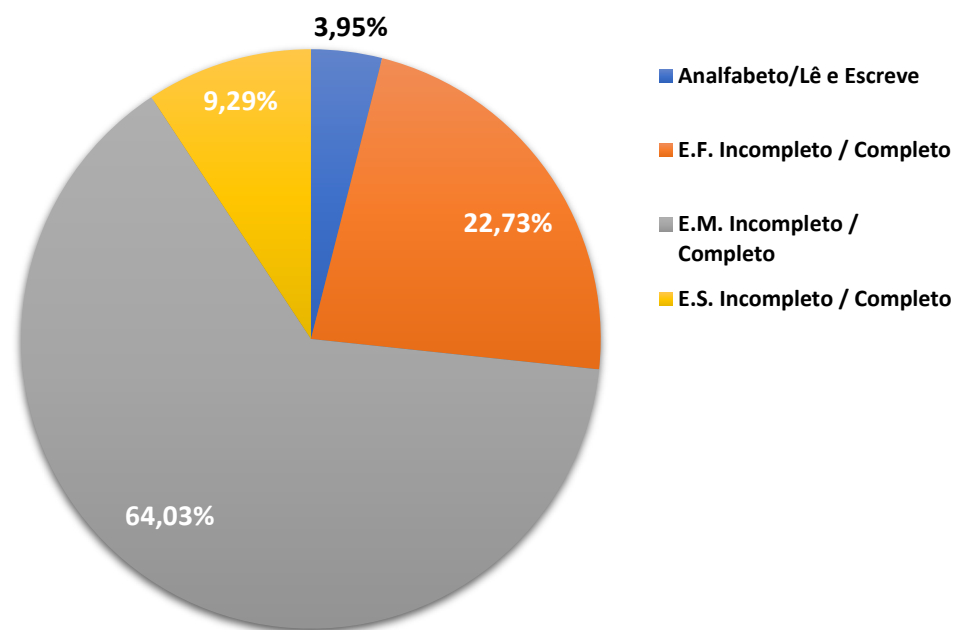
5 RELAÇÃO POR IDADE

| 16 a 24 | 25 a 34 | 35 a 44 | 45 a 59 | + 60 |
|---------|---------|---------|---------|--------|
| 105 | 126 | 105 | 119 | 51 |
| 20.75% | 24.90% | 20.75% | 23.52% | 10.08% |



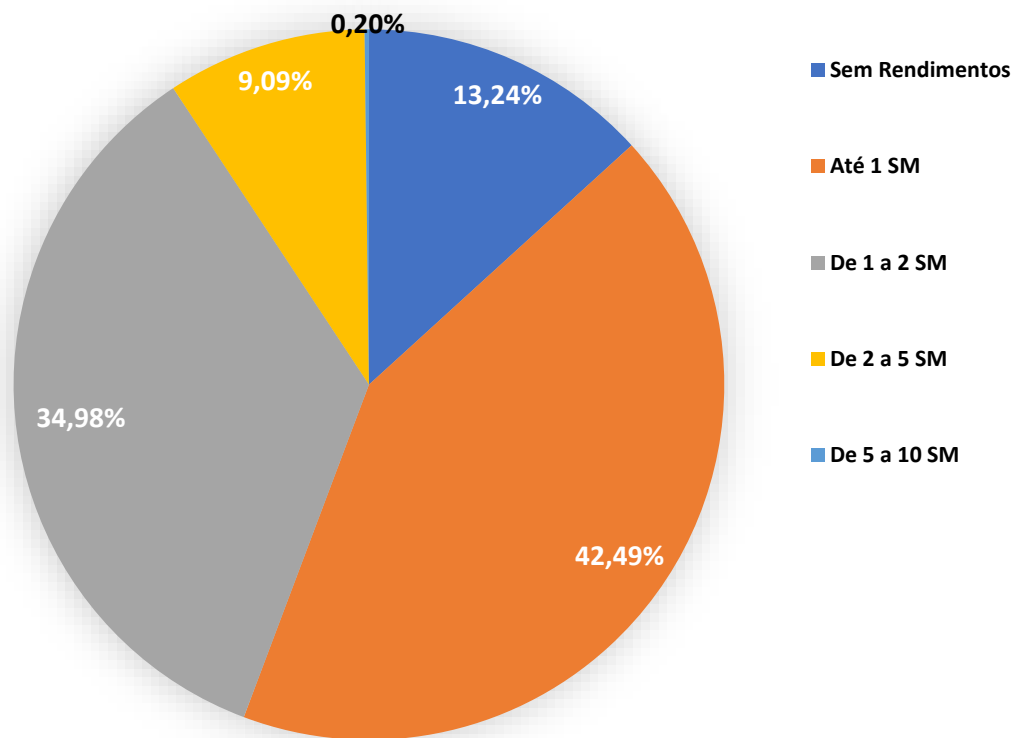
6 GRAU DE INSTRUÇÃO

| Analfabeto/ Lê e Escreve | E.F. Incompleto / Completo | E.M. Incompleto / Completo | E.S. Incompleto / Completo |
|-----------------------------|-------------------------------|-------------------------------|-------------------------------|
| 20 | 115 | 324 | 47 |
| 3.95% | 22.73% | 64.03% | 9.29% |



7 RENDA

| Sem Rendimentos | Até 1 SM | De 1 a 2 SM | De 2 a 5 SM | De 5 a 10 SM |
|-----------------|----------|-------------|-------------|--------------|
| 67 | 215 | 177 | 46 | 1 |
| 13.24% | 42.49% | 34.98% | 9.09% | 0.20% |



8 INTENÇÃO DE VOTO ESPONTÂNEO PREFEITO POR ÁREA

Área 1

Centro / Maria Augusta

| Nomes | Pesquisa | Porcentagem |
|-------------------------|-----------|-------------|
| NÃO SABE | 13 | 59.09% |
| DEL. EDUARDO BOIGUES | 8 | 36.36% |
| NENHUM | 1 | 4.55% |
| TOTAL | 22 | 100% |

Área 2

Vila Virginia / Zeferina / Jd Claudia / Jd da Fonte / Monte Belo / N S da Ajuda

| Nomes | Pesquisa | Porcentagem |
|-------------------------|-----------|-------------|
| NÃO SABE | 19 | 42.22% |
| DEL. EDUARDO BOIGUES | 11 | 24.44% |
| NENHUM | 7 | 15.56% |
| ADRIANA DO HOSPITAL | 6 | 13.33% |
| HEROILMA | 2 | 4.44% |
| TOTAL | 45 | 100% |

INSTITUTO DE PESQUISA ASN

Total de Pesquisas: 506.

Margem de erro: 4,4 para mais ou para menos.

Confiabilidade: 95%. Número de Identificação: SP-04261/2020

INTENÇÃO DE VOTO ESPONTÂNEO PREFEITO POR ÁREA

Área 3

Estação / Gonçalves / Pedreira / São Roberto / Vl. Miranda / Ercilia / Aracaré / Morro Branco

| Nomes | Pesquisa | Porcentagem |
|-------------------------|-----------------|--------------------|
| NÃO SABE | 25 | 55.55% |
| DEL. EDUARDO BOIGUES | 12 | 26.67% |
| NENHUM | 4 | 8.89% |
| ADRIANA DO HOSPITAL | 3 | 6.67% |
| HEROILMA | 1 | 2.22% |
| | | |
| | | |
| TOTAL | 45 | 100% |

INTENÇÃO DE VOTO ESPONTÂNEO PREFEITO POR ÁREA

Área 4

Vila Bartira / Vila Gepina

| Nomes | Pesquisa | Porcentagem |
|-------------------------|-----------------|--------------------|
| NÃO SABE | 16 | 53.33% |
| DEL. EDUARDO BOIGUES | 8 | 26.67% |
| NENHUM | 3 | 10.00% |
| ADRIANA DO HOSPITAL | 2 | 6.67% |
| HEROILMA | 1 | 3.33% |
| | | |
| TOTAL | 30 | 100% |

INTENÇÃO DE VOTO ESPONTÂNEO PREFEITO POR ÁREA

Área 5

Vila Arizona / Jd Luciana / São José / Rancho Grande / Kemel

| Nomes | Pesquisa | Porcentagem |
|-------------------------|-----------|-------------|
| NÃO SABE | 13 | 44.83% |
| DEL. EDUARDO BOIGUES | 7 | 24.14% |
| ADRIANA DO HOSPITAL | 5 | 17.24% |
| NENHUM | 4 | 13.79% |
| TOTAL | 29 | 100% |

Área 6

Vila Japão / Nova Itaqua

| Nomes | Pesquisa | Porcentagem |
|-------------------------|-----------|-------------|
| NÃO SABE | 12 | 35.29% |
| DEL. EDUARDO BOIGUES | 10 | 29.41% |
| NÃO SABE | 9 | 26.47% |
| NENHUM | 3 | 8.82% |
| TOTAL | 34 | 100% |

INSTITUTO DE PESQUISA ASN

Total de Pesquisas: 506.

Margem de erro: 4,4 para mais ou para menos.

Confiabilidade: 95%. Número de Identificação: SP-04261/2020

INTENÇÃO DE VOTO ESPONTÂNEO PREFEITO POR ÁREA

Área 7

Jd. Odete / CDHU / Altos de Itaqua / Quinta da Boa Vista / Jd. São Paulo / Terra Prometida / Pq. Macedo / Nápoli / Americano / Pamela / Novo Horizonte

| Nomes | Pesquisa | Porcentagem |
|-------------------------|-----------------|--------------------|
| NÃO SABE | 29 | 44.62% |
| DEL. EDUARDO BOIGUES | 18 | 27.69% |
| HEROILMA | 7 | 10.77% |
| NENHUM | 6 | 9.23% |
| ADRIANA DO HOSPITAL | 3 | 4.62% |
| FABIANO | 2 | 3.08% |
| | | |
| TOTAL | 65 | 100% |

INTENÇÃO DE VOTO ESPONTÂNEO PREFEITO POR ÁREA

Área 8

Marengo / Souza Campos

| Nomes | Pesquisa | Porcentagem |
|-------------------------|-----------------|--------------------|
| NÃO SABE | 18 | 66.67% |
| DEL. EDUARDO BOIGUES | 5 | 18.52% |
| NENHUM | 2 | 7.41% |
| FABIANO | 1 | 3.70% |
| HEROILMA | 1 | 3.70% |
| | | |
| TOTAL | 27 | 100% |

INTENÇÃO DE VOTO ESPONTÂNEO PREFEITO POR ÁREA

Área 9

Recanto Monica

| Nomes | Pesquisa | Porcentagem |
|----------------------|-----------|-------------|
| DEL. EDUARDO BOIGUES | 10 | 45.45% |
| NÃO SABE | 8 | 36.36% |
| NENHUM | 3 | 13.64% |
| ADRIANA DO HOSPITAL | 1 | 4.55% |
| TOTAL | 22 | 100% |

Área 10

Louzada / Jd. Niceia / Jd. Pinheirinho

| Nomes | Pesquisa | Porcentagem |
|----------------------|-----------|-------------|
| NÃO SABE | 10 | 41.67% |
| DEL. EDUARDO BOIGUES | 9 | 37.50% |
| NENHUM | 3 | 12.50% |
| HEROILMA | 2 | 8.33% |
| TOTAL | 24 | 100% |

INSTITUTO DE PESQUISA ASN

Total de Pesquisas: 506.

Margem de erro: 4,4 para mais ou para menos.

Confiabilidade: 95%. Número de Identificação: SP-04261/2020

INTENÇÃO DE VOTO ESPONTÂNEO PREFEITO POR ÁREA

Área 11

Jd. Caiuby / Amanda Caiuby / Village

| Nomes | Pesquisa | Porcentagem |
|-------------------------|-----------------|--------------------|
| NÃO SABE | 22 | 47.83% |
| HEROILMA | 11 | 23.91% |
| DEL. EDUARDO BOIGUES | 8 | 17.39% |
| ADRIANA DO HOSPITAL | 2 | 4.35% |
| NENHUM | 2 | 4.35% |
| FABIANO | 1 | 2.17% |
| | | |
| TOTAL | 46 | 100% |

INTENÇÃO DE VOTO ESPONTÂNEO PREFEITO POR ÁREA

Área 12
Maragogipe / São Miguel

| Nomes | Pesquisa | Porcentagem |
|-------------------------|-----------------|--------------------|
| NÃO SABE | 14 | 53.85% |
| DEL. EDUARDO BOIGUES | 9 | 34.62% |
| ADRIANA DO HOSPITAL | 1 | 3.85% |
| FABIANO | 1 | 3.85% |
| NENHUM | 1 | 3.85% |
| | | |
| TOTAL | 26 | 100% |

INTENÇÃO DE VOTO ESPONTÂNEO PREFEITO POR ÁREA

Área 13
Califórnia / Patricia

| Nomes | Pesquisa | Porcentagem |
|-------------------------|-----------------|--------------------|
| NÃO SABE | 15 | 60.00% |
| DEL. EDUARDO BOIGUES | 8 | 32.00% |
| ADRIANA DO HOSPITAL | 1 | 4.00% |
| HEROILMA | 1 | 4.00% |
| | | |
| TOTAL | 25 | 100% |

INTENÇÃO DE VOTO ESPONTÂNEO PREFEITO POR ÁREA

Área 14

Adriane / Viviane / Tropical / Painera

| Nomes | Pesquisa | Porcentagem |
|-------------------------|-----------|-------------|
| NÃO SABE | 13 | 50.00% |
| DEL. EDUARDO BOIGUES | 10 | 38.56% |
| HEROILMA | 2 | 7.69% |
| ADRIANA DO HOSPITAL | 2 | 7.69% |
| TOTAL | 26 | 100% |

Área 15

Pequeno Coração

| Nomes | Pesquisa | Porcentagem |
|-------------------------|-----------|-------------|
| NÃO SABE | 7 | 53.85% |
| DEL. EDUARDO BOIGUES | 4 | 30.77% |
| NENHUM | 2 | 15.38% |
| TOTAL | 13 | 100% |

INTENÇÃO DE VOTO ESPONTÂNEO PREFEITO POR ÁREA

Área 16
Pq. Piratininga

| Nomes | Pesquisa | Porcentagem |
|-------------------------|-----------------|--------------------|
| NÃO SABE | 16 | 59.26% |
| DEL. EDUARDO BOIGUES | 6 | 22.22% |
| NENHUM | 4 | 14.81% |
| HEROILMA | 1 | 3.70% |
| | | |
| TOTAL | 27 | 100% |

9 INTENÇÃO DE VOTO ESPONTÂNEO PREFEITO – TOTAL

| | NOVEMBRO 2020 | |
|----------------------|------------------|---------------|
| Nomes | Pesquisa | Porcentagem |
| NÃO SABE | 247 | 48.81% |
| DEL. EDUARDO BOIGUES | 143 | 28.26% |
| NENHUM | 45 | 8.89% |
| ADRIANA DO HOSPITAL | 37 | 7.31% |
| HEROILMA | 29 | 5.73% |
| FABIANO | 5 | 0.99% |
| | | |
| TOTAL | 506 | 100.0% |

O intervalo de segurança estimado é de 95% e a margem de erro máximo é de 4,4 pontos percentuais para mais e 4,4 pontos percentuais para menos no resultado total encontrado na amostra.

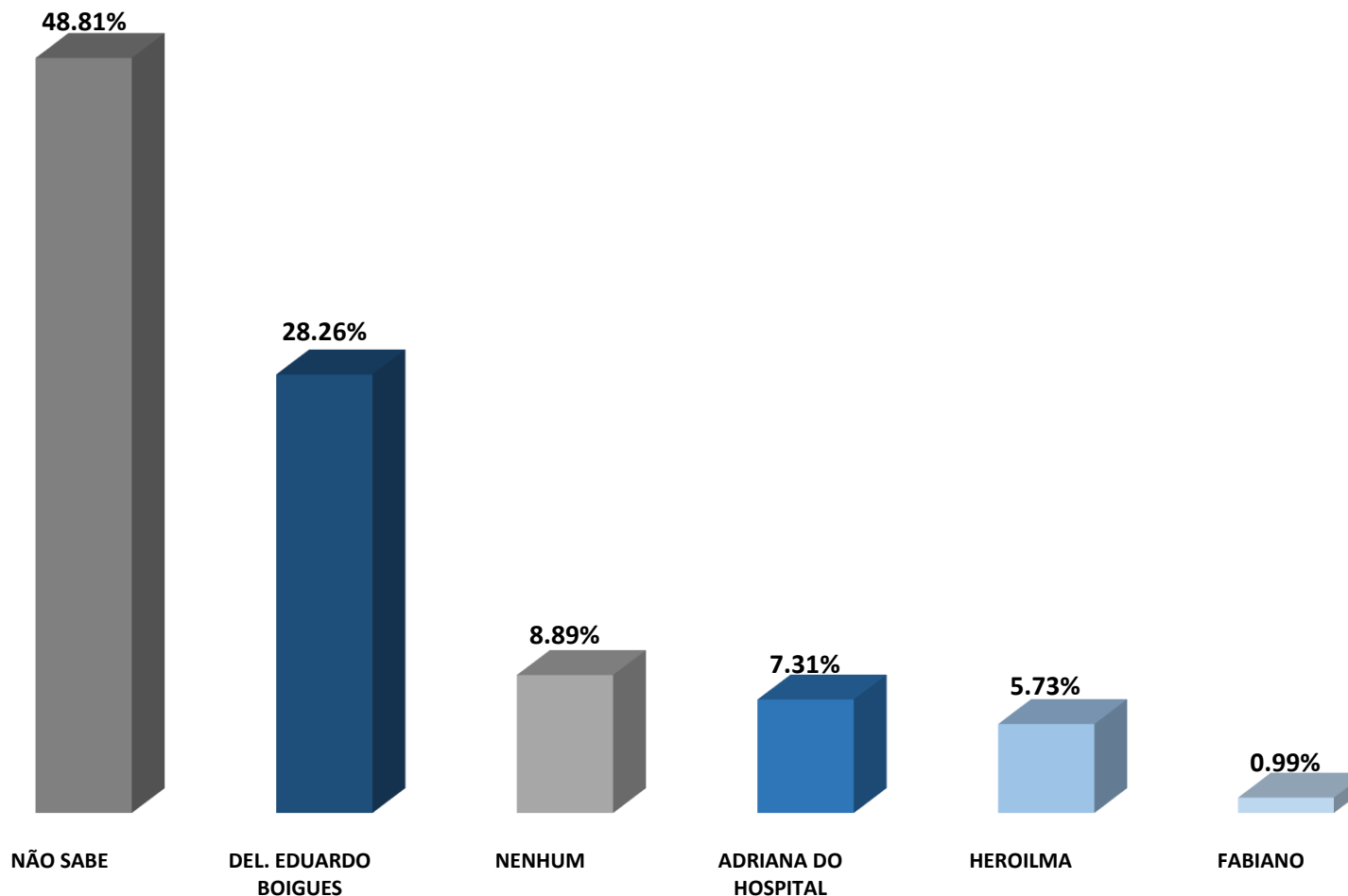
INSTITUTO DE PESQUISA ASN

Total de Pesquisas: 506.

Margem de erro: 4,4 para mais ou para menos.

Confiabilidade: 95%. Número de Identificação: SP-04261/2020

9.1 INTENÇÃO DE VOTO ESPONTÂNEO PREFEITO TOTAL – GRÁFICO



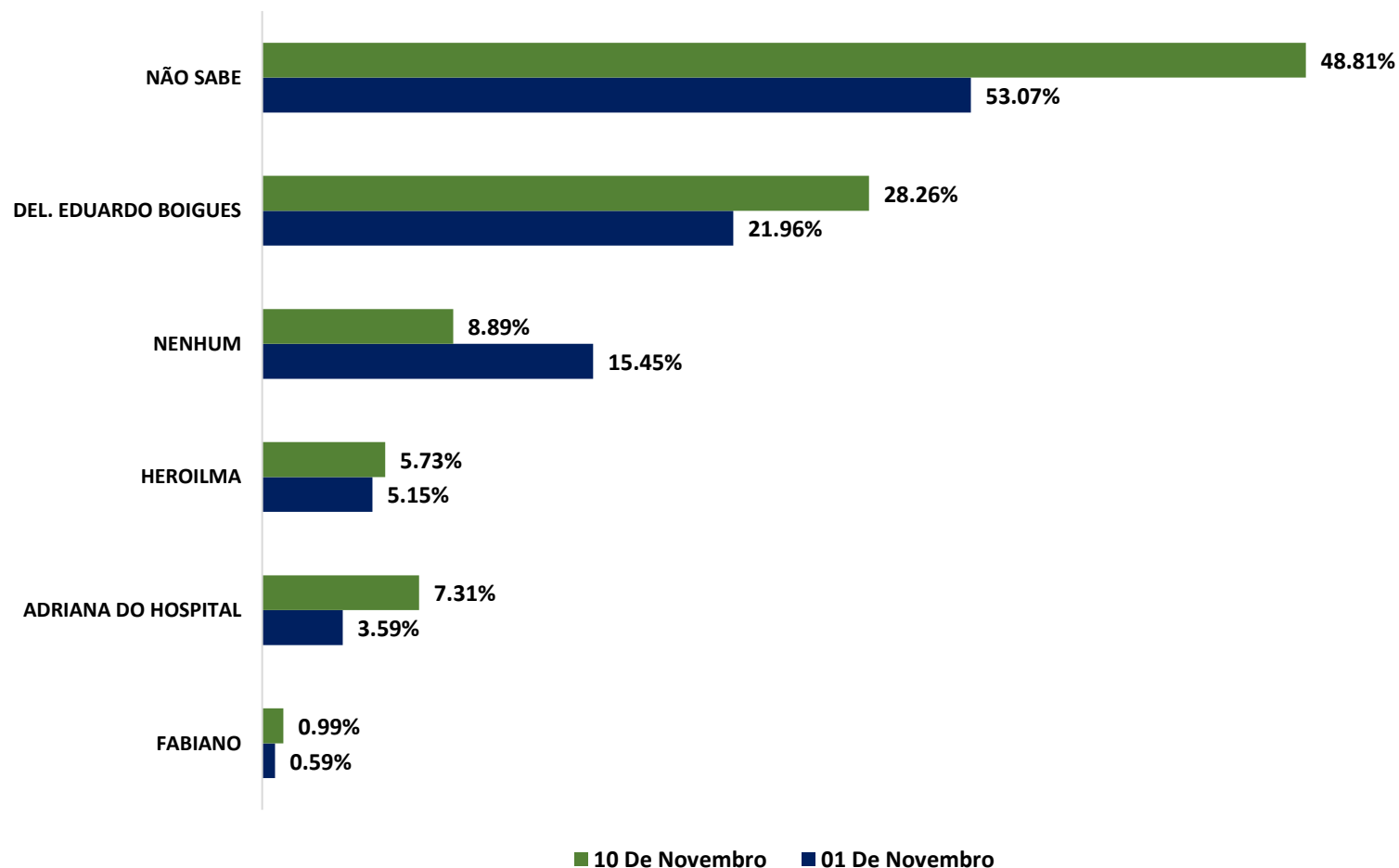
INSTITUTO DE PESQUISA ASN

Total de Pesquisas: 506.

Margem de erro: 4,4 para mais ou para menos.

Confiabilidade: 95%. Número de Identificação: SP-04261/2020

10 COMPARATIVO DE VOTO ESPONTÂNEO REFERENTE AO REGISTRO 04612/2020, DO DIA 01 DE NOVEMBRO DE 2020 – GRÁFICO



INSTITUTO DE PESQUISA ASN

Total de Pesquisas: 506.

Margem de erro: 4,4 para mais ou para menos.

Confiabilidade: 95%. Número de Identificação: SP-04261/2020

11 INTENÇÃO DE VOTO ESTIMULADO POR ÁREA

Área 1
Centro / Maria Augusta

| Nomes | Pesquisa | Porcentagem |
|-------------------------|-----------------|--------------------|
| DEL. EDUARDO BOIGUES | 15 | 68.18% |
| NENHUM | 5 | 22.73% |
| ADRIANA DO HOSPITAL | 1 | 4.55% |
| HEROILMA | 1 | 4.55% |
| TOTAL | 22 | 100% |

INTENÇÃO DE VOTO ESTIMULADO POR ÁREA

Área 2

Vila Virginia / Zeferina / Jd Claudia / Jd da Fonte / Monte Belo / N S da Ajuda

| Nomes | Pesquisa | Porcentagem |
|-------------------------|-----------------|--------------------|
| DEL. EDUARDO BOIGUES | 18 | 40.00% |
| NENHUM | 10 | 22.22% |
| ADRIANA DO HOSPITAL | 9 | 20.00% |
| NÃO SABE | 5 | 11.11% |
| HEROILMA | | 6.67% |
| | | |
| TOTAL | 45 | 100% |

INTENÇÃO DE VOTO ESTIMULADO POR ÁREA

Área 3

Estação / Gonçalves / Pedreira / São Roberto / Vila Miranda / Ercilia / Aracaré / Morro Branco

| Nomes | Pesquisa | Porcentagem |
|-------------------------|-----------------|--------------------|
| DEL. EDUARDO BOIGUES | 19 | 42.22% |
| NENHUM | 12 | 26.67% |
| NÃO SABE | 7 | 15.56% |
| ADRIANA DO HOSPITAL | 5 | 11.11% |
| HEROILMA | 2 | 4.44% |
| | | |
| TOTAL | 45 | 100% |

INTENÇÃO DE VOTO ESTIMULADO POR ÁREA

Área 4

Vila Bartira / Vila Gepina

| Nomes | Pesquisa | Porcentagem |
|-------------------------|-----------------|--------------------|
| DEL. EDUARDO BOIGUES | 13 | 43.33% |
| NÃO SABE | 5 | 16.67% |
| NENHUM | 5 | 16.67% |
| ADRIANA DO HOSPITAL | 3 | 10.00% |
| HEROILMA | 2 | 6.67% |
| FABIANO | 1 | 3.33% |
| MOACYR FERNANDES | 1 | 3.33% |
| | | |
| TOTAL | 30 | 100% |

INTENÇÃO DE VOTO ESTIMULADO POR ÁREA

Área 5

Vila Arizona / Jd Luciana / São José / Rancho Grande / Kemel

| Nomes | Pesquisa | Porcentagem |
|-------------------------|-----------------|--------------------|
| DEL. EDUARDO BOIGUES | 12 | 41.38% |
| ADRIANA DO HOSPITAL | 9 | 31.03% |
| NÃO SABE | 4 | 13.79% |
| NENHUM | 4 | 13.79% |
| TOTAL | 29 | 100% |

INTENÇÃO DE VOTO ESTIMULADO POR ÁREA

Área 6

Vila Japão / Nova Itaquá

| Nomes | Pesquisa | Porcentagem |
|----------------------|-----------------|--------------------|
| ADRIANA DO HOSPITAL | 16 | 47.06% |
| DEL. EDUARDO BOIGUES | 14 | 41.18% |
| NÃO SABE | 3 | 8.82% |
| NENHUM | 1 | 2.94% |
| | | |
| TOTAL | 34 | 100% |

INTENÇÃO DE VOTO ESTIMULADO POR ÁREA

Área 7

Jd. Odete / CDHU / Altos de Itaqua / Quinta da Boa Vista / Jd. São Paulo / Terra Prometida / Pq. Macedo / Nápoli / Americano / Pamela / Novo Horizonte

| Nomes | Pesquisa | Porcentagem |
|-------------------------|-----------------|--------------------|
| DEL. EDUARDO BOIGUES | 29 | 44.62% |
| NÃO SABE | 11 | 16.92% |
| ADRIANA DO HOSPITAL | 8 | 12.31% |
| HEROILMA | 8 | 12.31% |
| NENHUM | 5 | 7.69% |
| FABIANO | 4 | 6.15% |
| | | |
| TOTAL | 65 | 100% |

INTENÇÃO DE VOTO ESTIMULADO POR ÁREA

Área 8

Marengo / Souza Campos

| Nomes | Pesquisa | Porcentagem |
|-------------------------|-----------------|--------------------|
| DEL. EDUARDO BOIGUES | 16 | 29.26% |
| NÃO SABE | 4 | 14.81% |
| NENHUM | 3 | 11.11% |
| FABIANO | 2 | 7.41% |
| ADRIANA DO HOSPITAL | 1 | 3.70% |
| HEROILMA | 1 | 3.70% |
| | | |
| TOTAL | 27 | 100% |

INTENÇÃO DE VOTO ESTIMULADO POR ÁREA

Área 9

Recanto Monica

| Nomes | Pesquisa | Porcentagem |
|-------------------------|-----------------|--------------------|
| DEL. EDUARDO BOIGUES | 14 | 63.64% |
| NÃO SABE | 4 | 18.18% |
| ADRIANA DO HOSPITAL | 2 | 9.09% |
| NENHUM | 2 | 9.09% |
| TOTAL | 22 | 100% |

INTENÇÃO DE VOTO ESTIMULADO POR ÁREA

Área 10

Louzada / Jd. Niceia / Jd. Pinheirinho

| Nomes | Pesquisa | Porcentagem |
|-------------------------|-----------------|--------------------|
| DEL. EDUARDO BOIGUES | 13 | 54.17% |
| NÃO SABE | 5 | 20.83% |
| HEROILMA | 2 | 8.33% |
| NENHUM | 2 | 8.33% |
| ADRIANA DO HOSPITAL | 1 | 4.17% |
| FABIANO | 1 | 4.17% |
| | | |
| TOTAL | 24 | 100% |

INTENÇÃO DE VOTO ESTIMULADO POR ÁREA

Área 11

Jd. Caiuby / Amanda Caiuby / Village

| Nomes | Pesquisa | Porcentagem |
|-------------------------|-----------------|--------------------|
| DEL. EDUARDO BOIGUES | 17 | 36.96% |
| HEROILMA | 16 | 34.78% |
| NÃO SABE | 6 | 13.04% |
| ADRIANA DO HOSPITAL | 3 | 6.52% |
| NENHUM | 2 | 4.35% |
| FABIANO | 1 | 2.17% |
| MOACYR FERNANDES | 1 | 2.17% |
| | | |
| TOTAL | 46 | 100% |

INTENÇÃO DE VOTO ESTIMULADO POR ÁREA

Área 12
Maragogipe / São Miguel

| Nomes | Pesquisa | Porcentagem |
|-------------------------|-----------------|--------------------|
| DEL. EDUARDO BOIGUES | 15 | 57.69% |
| NÃO SABE | 4 | 15.38% |
| HEROILMA | 3 | 11.54% |
| ADRIANA DO HOSPITAL | 2 | 7.69% |
| FABIANO | 1 | 3.85% |
| NENHUM | 1 | 3.85% |
| | | |
| TOTAL | 26 | 100% |

INTENÇÃO DE VOTO ESTIMULADO POR ÁREA

Área 13
Califórnia / Patricia

| Nomes | Pesquisa | Porcentagem |
|-------------------------|-----------------|--------------------|
| DEL. EDUARDO BOIGUES | 16 | 64.00% |
| HEROILMA | 3 | 12.00% |
| ADRIANA DO HOSPITAL | 2 | 8.00% |
| NÃO SABE | 2 | 8.00% |
| MOACYR FERNANDES | 1 | 4.00% |
| NENHUM | 1 | 4.00% |
| | | |
| TOTAL | 25 | 100% |

INTENÇÃO DE VOTO ESTIMULADO POR ÁREA

Área 14

Adriane / Viviane / Tropical / Painera

| Nomes | Pesquisa | Porcentagem |
|-------------------------|-----------------|--------------------|
| DEL. EDUARDO BOIGUES | 15 | 57.69% |
| NÃO SABE | 4 | 15.38% |
| HEROILMA | 3 | 11.54% |
| NENHUM | 3 | 11.54% |
| ADRIANA DO HOSPITAL | 1 | 3.85% |
| | | |
| TOTAL | 26 | 100% |

INTENÇÃO DE VOTO ESTIMULADO POR ÁREA

Área 15 Pequeno Coração

| Nomes | Pesquisa | Porcentagem |
|-------------------------|-----------------|--------------------|
| DEL. EDUARDO BOIGUES | 7 | 53.85% |
| NÃO SABE | 4 | 30.77% |
| HEROILMA | 1 | 7.69% |
| NENHUM | 1 | 7.69% |
| | | |
| TOTAL | 13 | 100% |

INTENÇÃO DE VOTO ESTIMULADO POR ÁREA

Área 16
Pq. Piratininga

| Nomes | Pesquisa | Porcentagem |
|-------------------------|-----------------|--------------------|
| DEL. EDUARDO BOIGUES | 11 | 40.74% |
| NÃO SABE | 8 | 29.63% |
| NENHUM | 5 | 18.52% |
| HEROILMA | 2 | 7.41% |
| ADRIANA DO HOSPITAL | 1 | 3.70% |
| | | |
| TOTAL | 27 | 100% |

12 INTENÇÃO DE VOTO ESTIMULADO PREFEITO – TOTAL

| | NOVEMBRO 2020 | |
|----------------------|------------------|---------------|
| Nomes | Pesquisa | Porcentagem |
| DEL. EDUARDO BOIGUES | 244 | 48.22% |
| NÃO SABE | 76 | 15.02% |
| ADRIANA DO HOSPITAL | 64 | 12.65% |
| NENHUM | 62 | 12.25% |
| HEROILMA | 47 | 9.29% |
| FABIANO | 10 | 1.98% |
| MOACYR FERNANDES | 3 | 0.59% |
| TOTAL | 506 | 100.0% |

O intervalo de segurança estimado é de 95% e a margem de erro máximo é de 4,4 pontos percentuais para mais e 4,4 pontos percentuais para menos no resultado total encontrado na amostra.

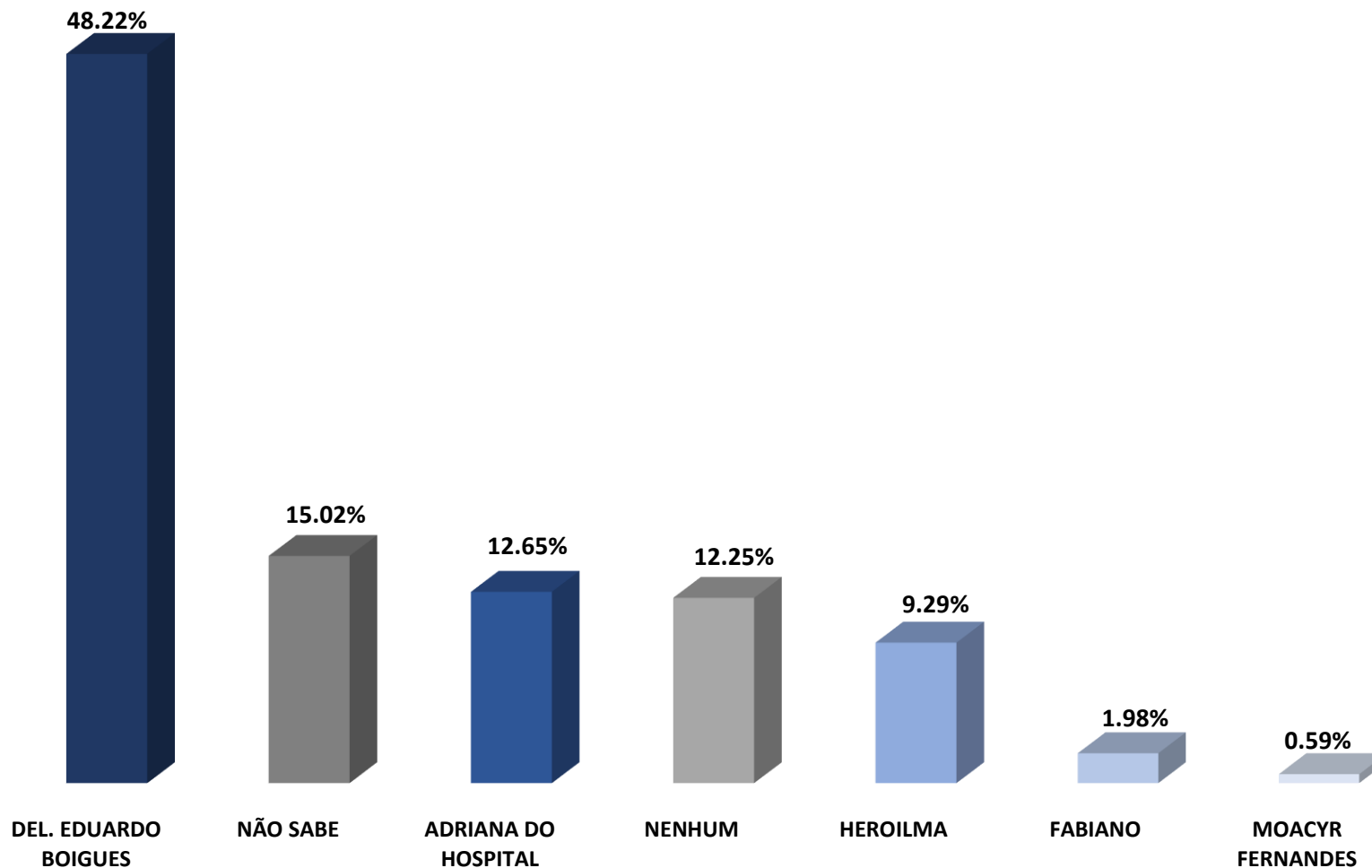
INSTITUTO DE PESQUISA ASN

Total de Pesquisas: 506.

Margem de erro: 4,4 para mais ou para menos.

Confiabilidade: 95%. Número de Identificação: SP-04261/2020

12.1 INTENÇÃO DE VOTO ESTIMULADO PREFEITO TOTAL – GRÁFICO



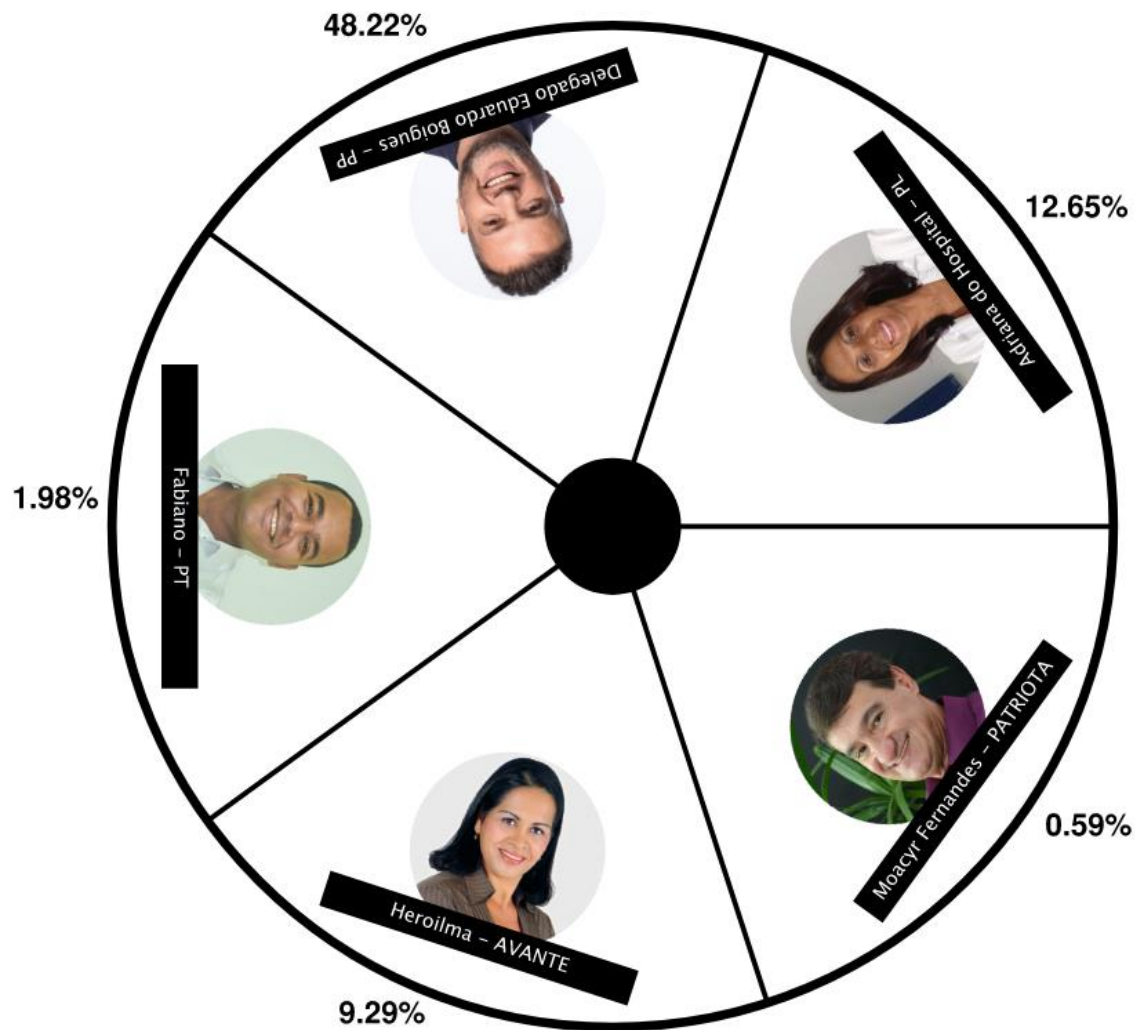
INSTITUTO DE PESQUISA ASN

Total de Pesquisas: 506.

Margem de erro: 4,4 para mais ou para menos.

Confiabilidade: 95%. Número de Identificação: SP-04261/2020

12.2 INTENÇÃO DE VOTO ESTIMULADO PREFEITO TOTAL – CARTÃO



INSTITUTO DE PESQUISA ASN

Total de Pesquisas: 506.

Margem de erro: 4,4 para mais ou para menos.

Confiabilidade: 95%. Número de Identificação: SP-04261/2020

12.3 INTENÇÃO DE VOTOS VÁLIDOS ESTIMULADO – TOTAL

| | NOVEMBRO 2020 | |
|----------------------|------------------|---------------|
| Nomes | Pesquisa | Porcentagem |
| DEL. EDUARDO BOIGUES | 244 | 66.30% |
| ADRIANA DO HOSPITAL | 64 | 17.39% |
| HEROILMA | 47 | 12.77% |
| FABIANO | 10 | 2.72% |
| MOACYR FERNANDES | 3 | 0.82% |
| TOTAL | 368 | 100.0% |

O intervalo de segurança estimado é de 95% e a margem de erro máximo é de 4,4 pontos percentuais para mais e 4,4 pontos percentuais para menos no resultado total encontrado na amostra.

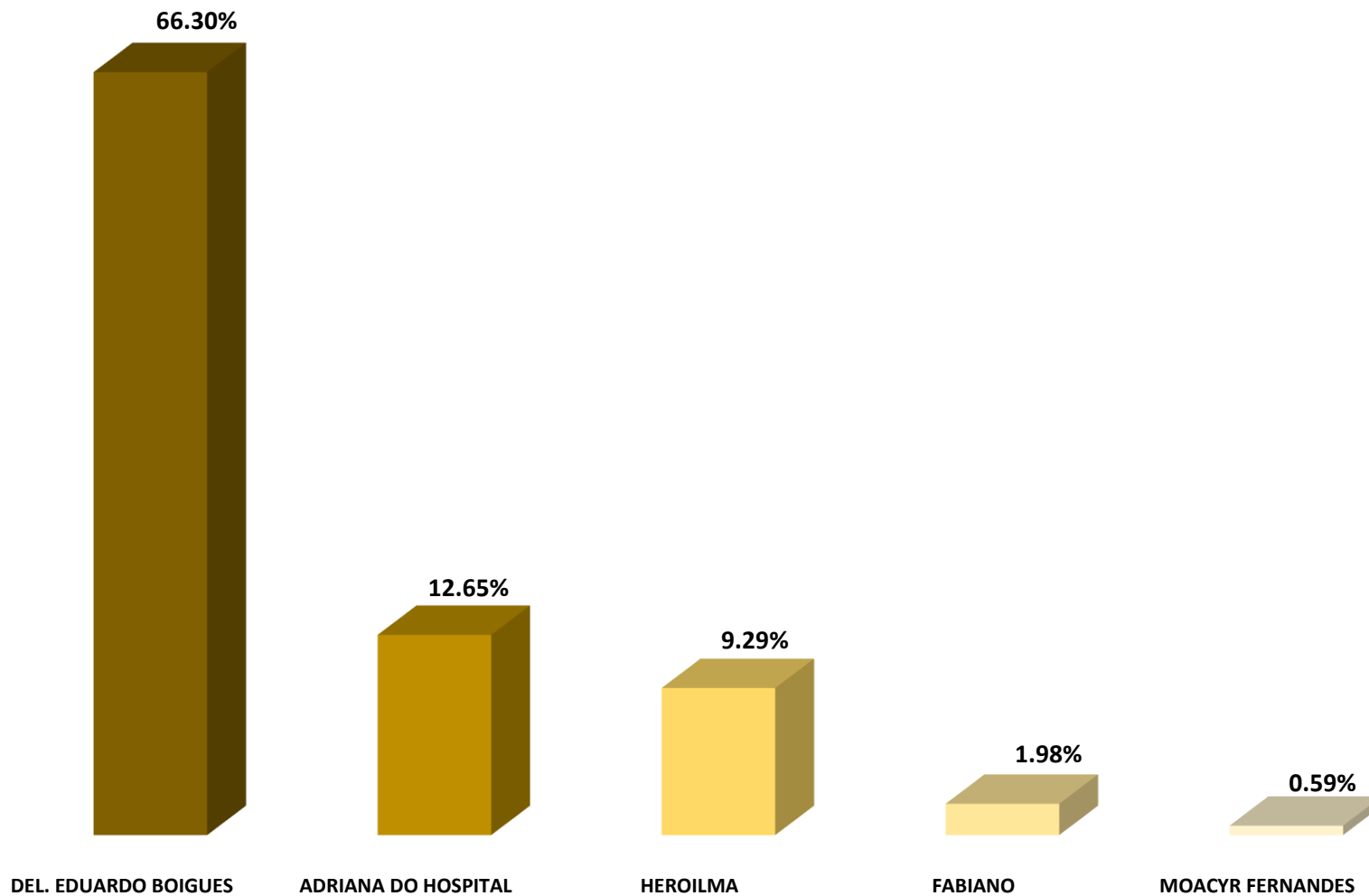
INSTITUTO DE PESQUISA ASN

Total de Pesquisas: 506.

Margem de erro: 4,4 para mais ou para menos.

Confiabilidade: 95%. Número de Identificação: SP-04261/2020

12.4 INTENÇÃO DE VOTOS VÁLIDOS ESTIMULADO – GRÁFICO



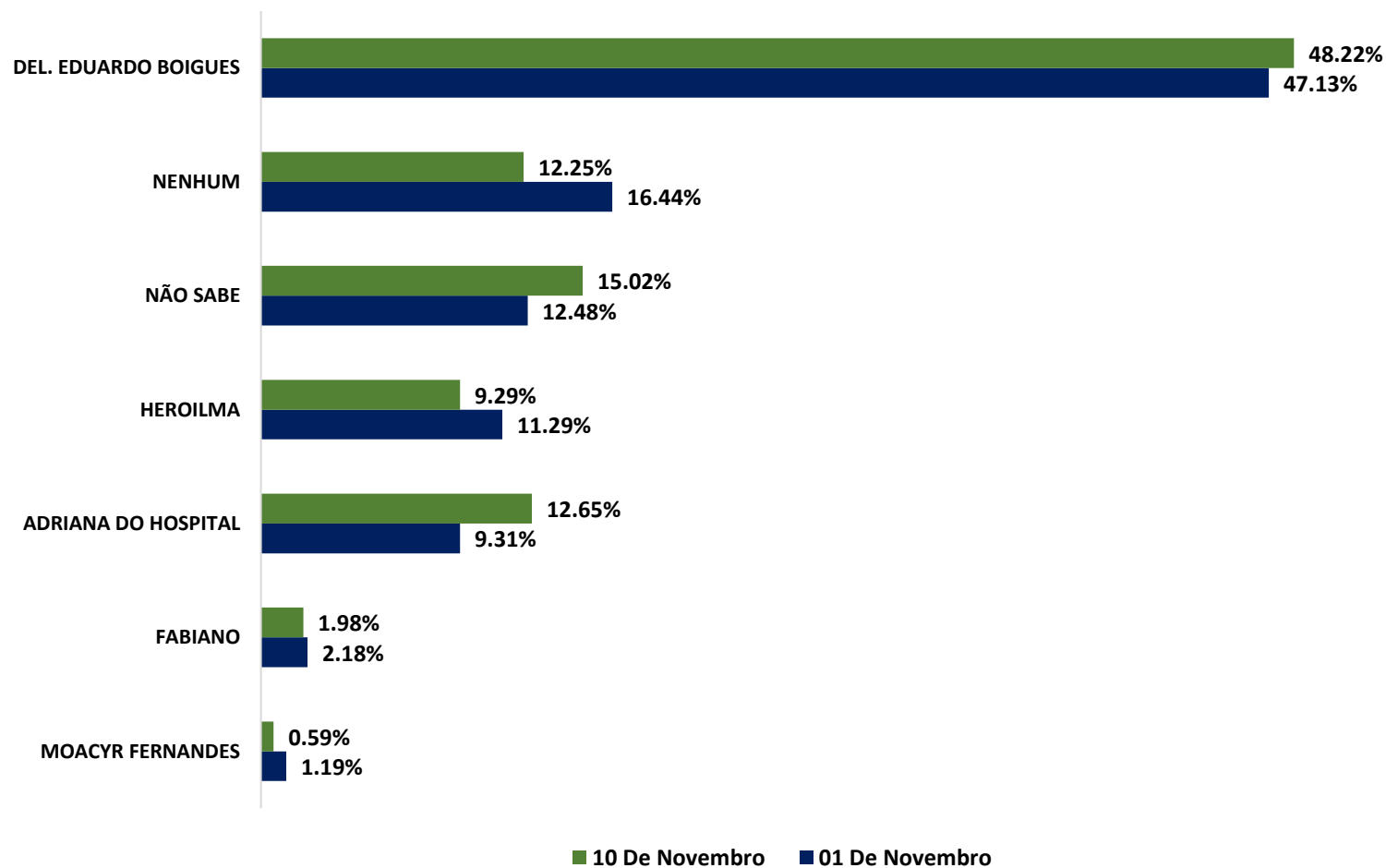
INSTITUTO DE PESQUISA ASN

Total de Pesquisas: 506.

Margem de erro: 4,4 para mais ou para menos.

Confiabilidade: 95%. Número de Identificação: SP-04261/2020

13 COMPARATIVO DE VOTO ESTIMULADO REFERENTE AO REGISTRO 04612/2020, DO DIA 01 DE NOVEMBRO DE 2020 – GRÁFICO



INSTITUTO DE PESQUISA ASN

Total de Pesquisas: 506.

Margem de erro: 4,4 para mais ou para menos.

Confiabilidade: 95%. Número de Identificação: SP-04261/2020

13.1 RELAÇÃO GÊNERO / IDADE / RELIGIÃO – POR CANDIDATO

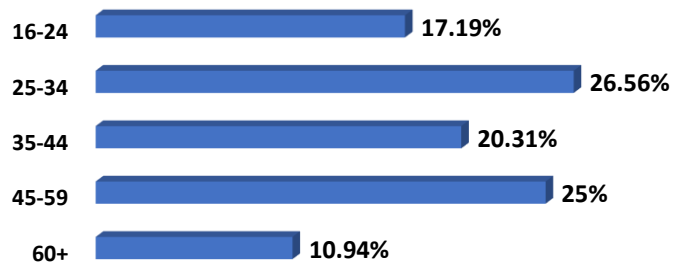
13.1.1 ADRIANA DO HOSPITAL



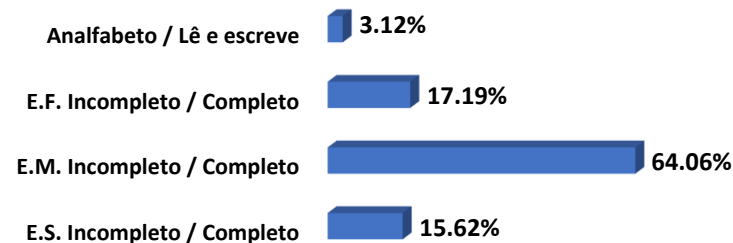
GÊNERO



IDADE



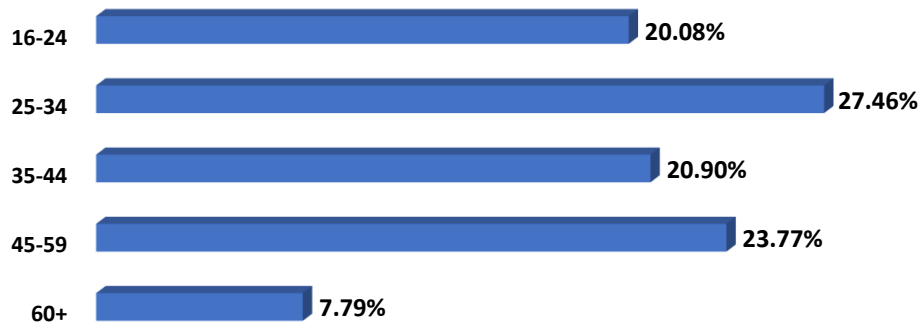
GRAU DE INSTRUÇÃO



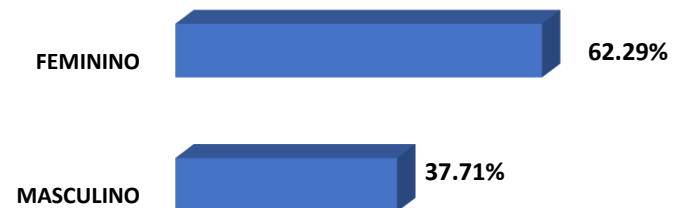
13.1.2 DELEGADO EDUARDO BOIGUES



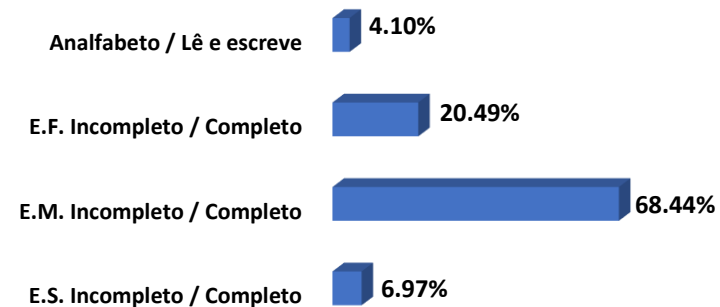
IDADE



GÊNERO



GRAU DE INSTRUÇÃO



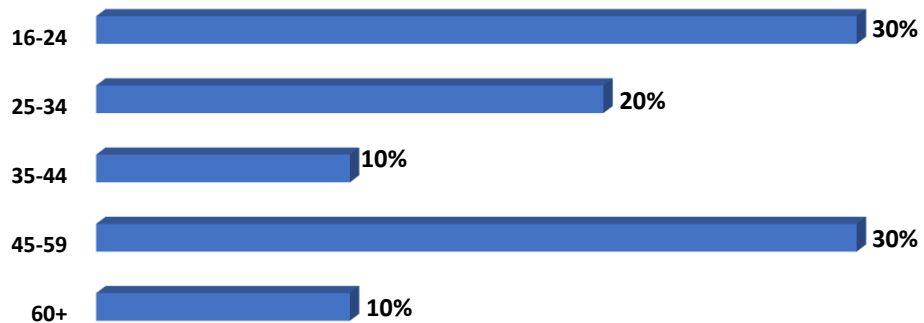
13.1.3 FABIANO



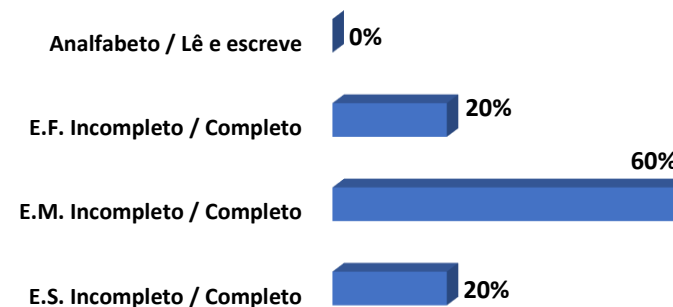
GÊNERO



IDADE



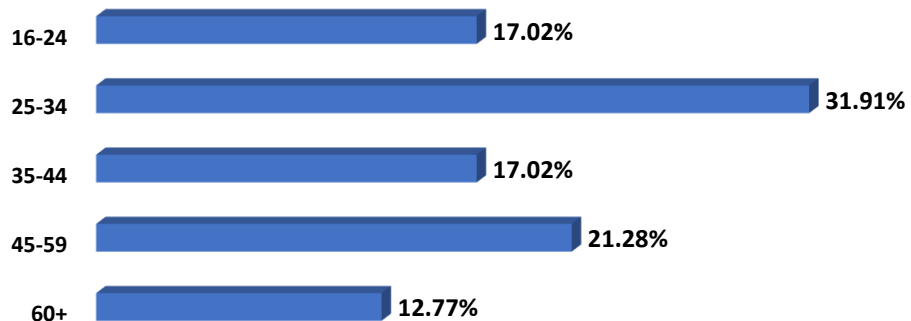
GRAU DE INSTRUÇÃO



13.1.4 HEROILMA



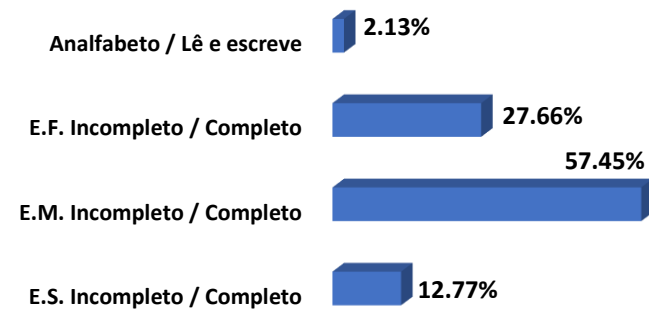
IDADE



GÊNERO




GRAU DE INSTRUÇÃO



13.1.5 MOACYR FERNANDES



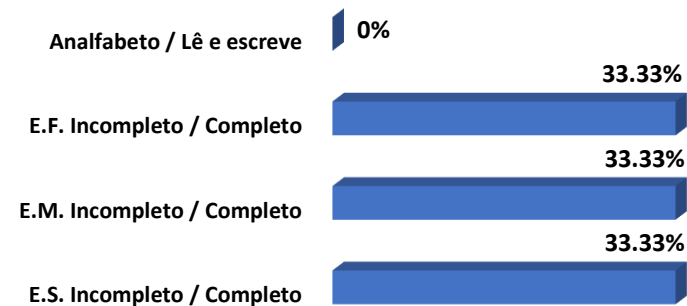
GÊNERO



IDADE



GRAU DE INSTRUÇÃO



14 REJEIÇÃO ESTIMULADA POR ÁREA

Área 1
Centro / Maria Augusta

| Nomes | Pesquisa | Porcentagem |
|----------------------|-----------|-------------|
| ADRIANA DO HOSPITAL | 7 | 31.82% |
| NENHUM | 5 | 22.73% |
| FABIANO | 4 | 18.18% |
| HEROILMA | 2 | 9.09% |
| NÃO SABE | 2 | 9.09% |
| DEL. EDUARDO BOIGUES | 1 | 4.55% |
| MOACYR FERNANDES | 1 | 4.55% |
| | | |
| TOTAL | 22 | 100% |

REJEIÇÃO ESTIMULADA POR ÁREA

Área 2

Vila Virginia / Zeferina / Jd Claudia / Jd da Fonte / Monte Belo / N S da Ajuda

| Nomes | Pesquisa | Porcentagem |
|-------------------------|-----------------|--------------------|
| NENHUM | 11 | 24.44% |
| HEROILMA | 9 | 20.00% |
| NÃO SABE | 9 | 20.00% |
| DEL. EDUARDO BOIGUES | 6 | 13.33% |
| MOACYR FERNANDES | 5 | 11.11% |
| FABIANO | 3 | 6.67% |
| ADRIANA DO HOSPITAL | 2 | 4.44% |
| | | |
| TOTAL | 45 | 100% |

REJEIÇÃO ESTIMULADA POR ÁREA

Área 3

Estação / Gonçalves / Pedreira / São Roberto / Vila Miranda / Ercilia / Aracaré / Morro Branco

| Nomes | Pesquisa | Porcentagem |
|-------------------------|-----------------|--------------------|
| NÃO SABE | 16 | 35.56% |
| NENHUM | 10 | 22.22% |
| DEL. EDUARDO BOIGUES | 5 | 11.11% |
| MOACYR FERNANDES | 5 | 11.11% |
| FABIANO | 4 | 8.89% |
| HEROILMA | 4 | 8.89% |
| ADRIANA DO HOSPITAL | 1 | 2.22% |
| | | |
| TOTAL | 45 | 100% |

REJEIÇÃO ESTIMULADA POR ÁREA

Área 4

Vila Bartira / Vila Gepina

| Nomes | Pesquisa | Porcentagem |
|-------------------------|-----------------|--------------------|
| NENHUM | 7 | 23.33% |
| DEL. EDUARDO BOIGUES | 6 | 20.00% |
| NÃO SABE | 6 | 20.00% |
| FABIANO | 5 | 16.67% |
| ADRIANA DO HOSPITAL | 2 | 6.67% |
| HEROILMA | 2 | 6.67% |
| MOACYR FERNANDES | 2 | 6.67% |
| | | |
| TOTAL | 30 | 100% |

REJEIÇÃO ESTIMULADA POR ÁREA

Área 5

Vila Arizona / Jd Luciana / São José / Rancho Grande / Kemel

| Nomes | Pesquisa | Porcentagem |
|-------------------------|-----------------|--------------------|
| HEROILMA | 10 | 34.48% |
| NÃO SABE | 6 | 20.69% |
| NENHUM | 6 | 20.69% |
| DEL. EDUARDO BOIGUES | 3 | 10.34% |
| FABIANO | 3 | 10.34% |
| ADRIANA DO HOSPITAL | 1 | 3.45% |
| | | |
| TOTAL | 29 | 100% |

REJEIÇÃO ESTIMULADA POR ÁREA

Área 6

Vila Japão / Nova Itaquá

| Nomes | Pesquisa | Porcentagem |
|-------------------------|-----------------|--------------------|
| DEL. EDUARDO BOIGUES | 10 | 29.41% |
| NENHUM | 8 | 23.53% |
| NÃO SABE | 7 | 20.59% |
| HEROILMA | 4 | 11.76% |
| ADRIANA DO HOSPITAL | 3 | 8.82% |
| FABIANO | 2 | 5.88% |
| | | |
| TOTAL | 34 | 100% |

REJEIÇÃO ESTIMULADA POR ÁREA

Área 7

Jd. Odete / CDHU / Altos de Itaqua / Quinta da Boa Vista / Jd. São Paulo / Terra Prometida / Pq. Macedo / Nápoli / Americano / Pamela / Novo Horizonte

| Nomes | Pesquisa | Porcentagem |
|-------------------------|-----------------|--------------------|
| HEROILMA | 14 | 21.54% |
| NENHUM | 14 | 21.54% |
| NÃO SABE | 11 | 16.92% |
| DEL. EDUARDO BOIGUES | 8 | 12.31% |
| ADRIANA DO HOSPITAL | 7 | 10.77% |
| FABIANO | 6 | 9.23% |
| MOACYR FERNANDES | 5 | 7.69% |
| | | |
| TOTAL | 65 | 100% |

REJEIÇÃO ESTIMULADA POR ÁREA

Área 8

Marengo / Souza Campos

| Nomes | Pesquisa | Porcentagem |
|-------------------------|-----------------|--------------------|
| NÃO SABE | 10 | 37.04% |
| NENHUM | 6 | 22.22% |
| HEROILMA | 4 | 14.81% |
| FABIANO | 3 | 11.11% |
| ADRIANA DO HOSPITAL | 2 | 7.41% |
| DEL. EDUARDO BOIGUES | 1 | 3.70% |
| MOACYR FERNANDES | 1 | 3.70% |
| | | |
| TOTAL | 27 | 100% |

REJEIÇÃO ESTIMULADA POR ÁREA

Área 9

Recanto Monica

| Nomes | Pesquisa | Porcentagem |
|------------------------|-----------------|--------------------|
| NENHUM | 8 | 36.36% |
| HEROILMA | 5 | 22.73% |
| MOACYR FERNANDES | 5 | 22.73% |
| FABIANO | 2 | 9.09% |
| ADRIANA DO HOSPITAL | 1 | 4.55% |
| NÃO SABE | 1 | 4.55% |
| | | |
| TOTAL | 22 | 100% |

REJEIÇÃO ESTIMULADA POR ÁREA

Área 10

Louzada / Jd. Niceia / Jd. Pinheirinho

| Nomes | Pesquisa | Porcentagem |
|-------------------------|-----------------|--------------------|
| HEROILMA | 6 | 25.00% |
| NÃO SABE | 6 | 25.00% |
| NENHUM | 5 | 20.83% |
| FABIANO | 3 | 12.50% |
| MOACYR FERNANDES | 2 | 8.33% |
| ADRIANA DO HOSPITAL | 1 | 4.17% |
| DEL. EDUARDO BOIGUES | 1 | 4.17% |
| | | |
| TOTAL | 24 | 100% |

REJEIÇÃO ESTIMULADA POR ÁREA

Área 11

Jd. Caiuby / Amanda Caiuby / Village

| Nomes | Pesquisa | Porcentagem |
|-------------------------|-----------------|--------------------|
| DEL. EDUARDO BOIGUES | 11 | 23.91% |
| NÃO SABE | 11 | 23.91% |
| NENHUM | 10 | 21.74% |
| FABIANO | 5 | 10.87% |
| ADRIANA DO HOSPITAL | 3 | 6.52% |
| HEROILMA | 3 | 6.52% |
| MOACYR FERNANDES | 3 | 6.52% |
| | | |
| TOTAL | 46 | 100% |

REJEIÇÃO ESTIMULADA POR ÁREA

Área 12

Maragogipe / São Miguel

| Nomes | Pesquisa | Porcentagem |
|-------------------------|-----------------|--------------------|
| NENHUM | 7 | 26.92% |
| HEROILMA | 6 | 23.08% |
| FABIANO | 4 | 15.38% |
| NÃO SABE | 4 | 15.38% |
| MOACYR FERNANDES | 3 | 11.54% |
| DEL. EDUARDO BOIGUES | 2 | 7.69% |
| | | |
| TOTAL | 26 | 100% |

REJEIÇÃO ESTIMULADA POR ÁREA

Área 13

Califórnia / Patricia

| Nomes | Pesquisa | Porcentagem |
|-------------------------|-----------------|--------------------|
| NENHUM | 7 | 28.00% |
| NÃO SABE | 6 | 24.00% |
| FABIANO | 5 | 20.00% |
| HEROILMA | 3 | 12.00% |
| DEL. EDUARDO BOIGUES | 2 | 8.00% |
| ADRIANA DO HOSPITAL | 1 | 4.00% |
| MOACYR FERNANDES | 1 | 4.00% |
| | | |
| TOTAL | 25 | 100% |

REJEIÇÃO ESTIMULADA POR ÁREA

Área 14

Adriane / Viviane / Tropical / Painera

| Nomes | Pesquisa | Porcentagem |
|-------------------------|-----------------|--------------------|
| HEROILMA | 8 | 30.77% |
| NENHUM | 6 | 23.08% |
| NÃO SABE | 4 | 15.38% |
| ADRIANA DO HOSPITAL | 3 | 11.54% |
| DEL. EDUARDO BOIGUES | 3 | 11.54% |
| FABIANO | 1 | 3.85% |
| MOACYR FERNANDES | 1 | 3.85% |
| | | |
| TOTAL | 26 | 100% |

REJEIÇÃO ESTIMULADA POR ÁREA

Área 15 Pequeno Coração

| Nomes | Pesquisa | Porcentagem |
|-------------------------|-----------------|--------------------|
| NÃO SABE | 5 | 38.46% |
| HEROILMA | 2 | 15.38% |
| NENHUM | 2 | 15.38% |
| ADRIANA DO HOSPITAL | 1 | 7.69% |
| DEL. EDUARDO BOIGUES | 1 | 7.69% |
| FABIANO | 1 | 7.69% |
| MOACYR FERNANDES | 1 | 7.69% |
| | | |
| TOTAL | 13 | 100% |

REJEIÇÃO ESTIMULADA POR ÁREA

Área 15
Pq. Piratininga

| Nomes | Pesquisa | Porcentagem |
|------------------------|-----------------|--------------------|
| NENHUM | 11 | 40.74% |
| FABIANO | 6 | 22.22% |
| HEROILMA | 5 | 18.52% |
| NÃO SABE | 3 | 11.11% |
| ADRIANA DO HOSPITAL | 1 | 3.70% |
| MOACYR FERNANDES | 1 | 3.70% |
| | | |
| TOTAL | 27 | 100% |

15 REJEIÇÃO ESTIMULADA – TOTAL

| | NOVEMBRO 2020 | |
|----------------------|------------------|---------------|
| Nomes | Pesquisa | Porcentagem |
| NENHUM | 123 | 24.31% |
| NÃO SABE | 107 | 21.15% |
| HEROILMA | 87 | 17.19% |
| DEL. EDUARDO BOIGUES | 60 | 11.86% |
| FABIANO | 57 | 11.26% |
| ADRIANA DO HOSPITAL | 36 | 7.11% |
| MOACYR FERNANDES | 36 | 7.11% |
| TOTAL | 506 | 100.0% |

O intervalo de segurança estimado é de 95% e a margem de erro máximo é de 4,4 pontos percentuais para mais e 4,4 pontos percentuais para menos no resultado total encontrado na amostra.

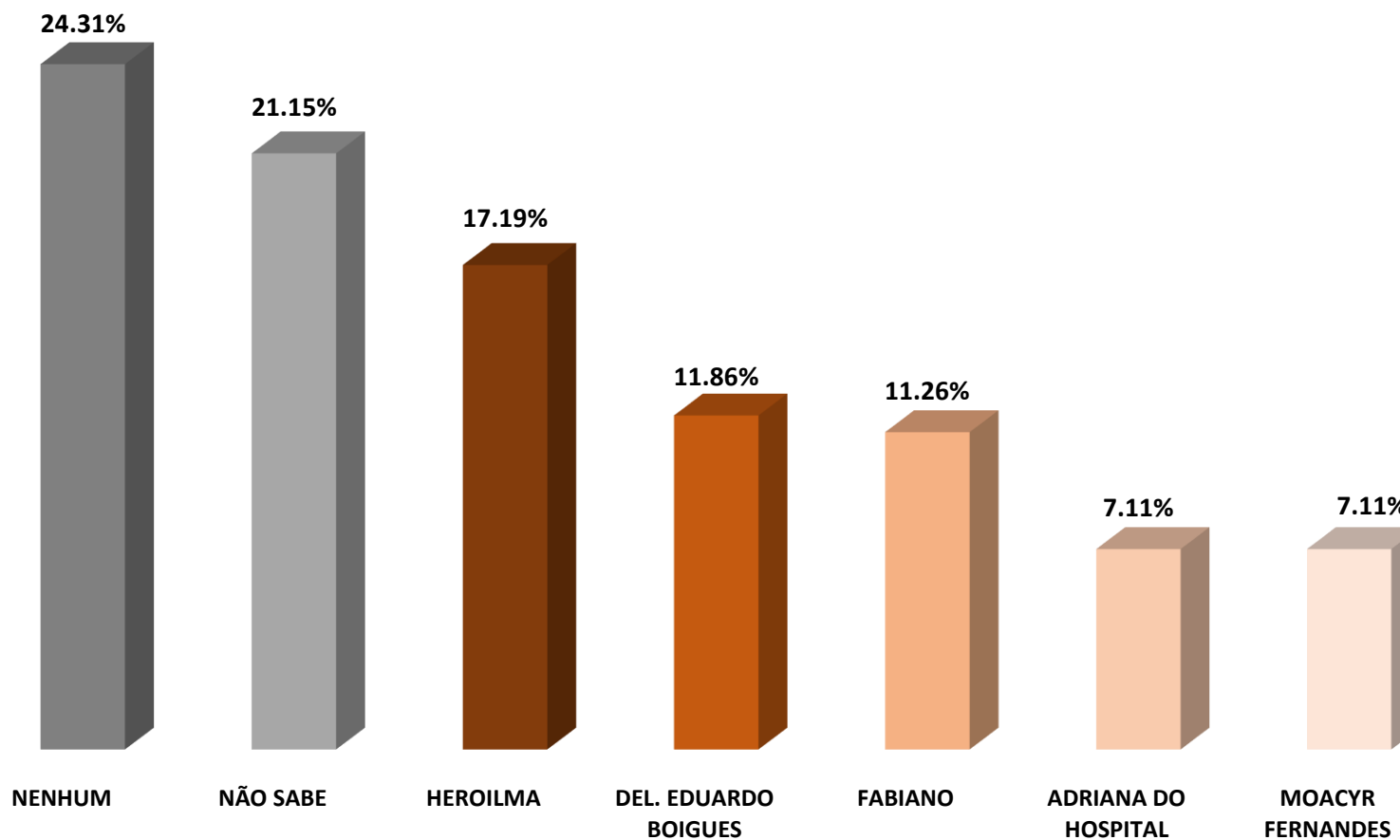
INSTITUTO DE PESQUISA ASN

Total de Pesquisas: 506.

Margem de erro: 4,4 para mais ou para menos.

Confiabilidade: 95%. Número de Identificação: SP-04261/2020

15.1 REJEIÇÃO ESTIMULADA TOTAL – GRÁFICO



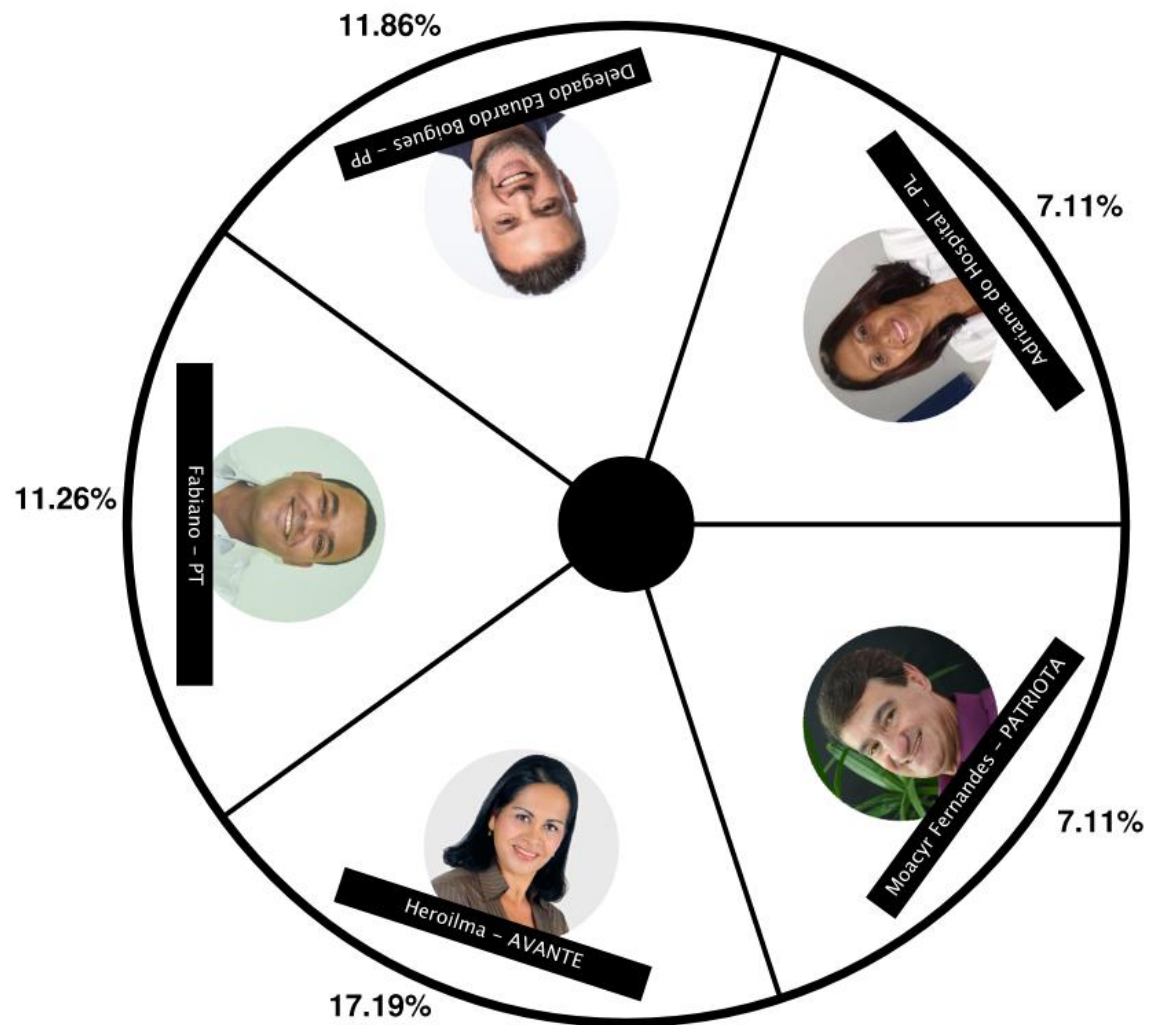
INSTITUTO DE PESQUISA ASN

Total de Pesquisas: 506.

Margem de erro: 4,4 para mais ou para menos.

Confiabilidade: 95%. Número de Identificação: SP-04261/2020

15.2 REJEIÇÃO ESTIMULADA TOTAL – CARTÃO



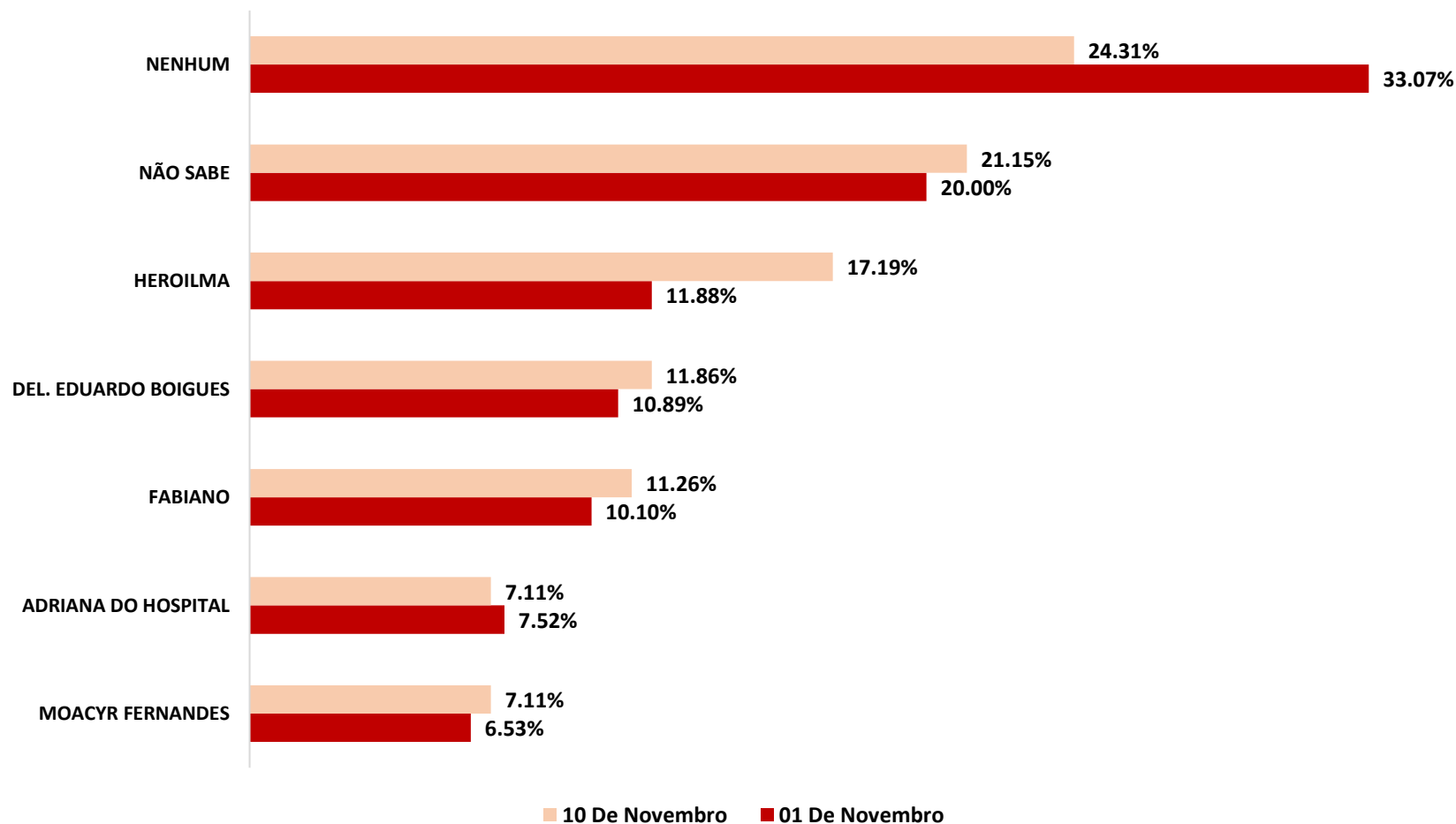
INSTITUTO DE PESQUISA ASN

Total de Pesquisas: 506.

Margem de erro: 4,4 para mais ou para menos.

Confiabilidade: 95%. Número de Identificação: SP-04261/2020

16 REJEIÇÃO ESTIMULADA REFERENTE AO REGISTRO 04612/2020, DO DIA 01 DE NOVEMBRO DE 2020 – GRÁFICO



INSTITUTO DE PESQUISA ASN

Total de Pesquisas: 506.

Margem de erro: 4,4 para mais ou para menos.

Confiabilidade: 95%. Número de Identificação: SP-04261/2020

PESQUISA DE OPINIÃO PÚBLICA

SURPEVISOR DE CAMPO

- ALEXANDRE SÓCRATES NAVISKAS

ENTREVISTADORES

- ALEXANDRE MIGLIORINI
- LUCAS OLIVEIRA
- RAFAEL MARCHIORI
- REGIANE SARA DA SILVA
- TALITA MASSARO

PROGRAMADOR

- LUCAS ALMEIDA

ALEXANDRE SOCRATES NAVISKAS ME

CNPJ: 14.280.999/0001-84

Rua Antônio Vieira do Nascimento, Nº 272

Cep – 08725-740 – Mogi das Cruzes – Jardim Nathalie

alfapesquisa@hotmail.com

INSTITUTO DE PESQUISA ASN

Total de Pesquisas: 506.

Margem de erro: 4,4 para mais ou para menos.

Confiabilidade: 95%. Número de Identificação: SP-04261/2020