


ASN OPINIÃO PÚBLICA PINDAMONHANGABA-SP



CAMPO 12 A 14 JULHO 2024

REGISTRO TSE 00849-2024



Índice		Paginas
1	Registro /metodologia / áreas	2/3
2	Eleitorado TSE	4/5/6/7
3	Eleições 2016/2020/2022	8/9/10/11/12/13/14
4	Gênero ASN	15
5	Faixa Etária ASN	16
6	Instrução ASN	17
7	Religião ASN	18
8	Renda	19
9	Relação de áreas	20
10	Espontâneo prefeito	21
11	Estimulado prefeito	23/24
12	Rejeição estimulada	25

Número de identificação:	SP-00849/2024	Data de registro:	11/07/2024
Cargo(s):	Prefeito	Data de divulgação:	17/07/2024
Empresa contratada/ Nome Fantasia:	CNPJ: 51617475000162 - ASN PESQUISAS PUBLICAS LTDA / ASN PESQUISAS PUBLICAS	Eleição:	Eleições Municipais 2024
Entrevistados:	500	Data de início da pesquisa:	12/07/2024
Data de término da pesquisa:	14/07/2024	Estatístico responsável:	Marcelo Hidemi Uemura
Registro do estatístico no CONRE:	9443-A	Valor:	R\$ 10.000,00
Pesquisa é realizada com recursos próprios?	Não		

Contratante(s): CPF/CNPJ: 06304064000162 - BILLOTA JORNAIS LTDA / LOGUS PROPAGANDA, MARKETING E REPRESENTACAO Origem do Recurso: (Outros: Recursos Próprios)

Pagante(s) do trabalho:

Metodologia de pesquisa:

Pesquisa do tipo quantitativa, com amostragem por quotas representativas do eleitorado (Gênero, faixa etária, escolaridade, renda nominal mensal domiciliar, e bairros) do município de Pindamonhangaba-SP. (Fonte de dados: TSE e IBGE) para o cargo de prefeito, através de questionário estruturado, com questões abertas e fechadas, e abrangência pessoal e presencial, sendo entrevistados no máximo uma pessoa por família, de forma que se possa determinar as verdadeiras intenções do eleitor com relação ao pleito que se aproxima.

Plano amostral e ponderação quanto a sexo, idade, grau de instrução e nível econômico do entrevistado; intervalo de confiança e margem de erro:

Amostra composta por 500 eleitores. Cada Estrato proporcional ao tamanho do Universo de eleitores do Município. Foram divididos da seguinte maneira: Gênero: Feminino: 52,40%; Masculino: 47,60%. Faixa Etária: 16 a 24 anos: 12,20%; 25 a 34 anos: 19,20%; 35 a 44 anos: 21,20%; 45 a 59 anos: 26,20%; Mais de 60 anos: 21,20%. Grau de Instrução: Analfabeto / Lê e escreve: 3,00%; Ensino Fundamental Incompleto / Completo: 22,80%; Ensino Médio Incompleto / Completo: 53,00%; Ensino Superior Incompleto / Completo: 21,20%. Renda Nominal Mensal Domiciliar: Até 2 Salários Mínimos: 26,60%; De 2 a 5 Salários Mínimos: 40,80%; Mais de 5 Salários Mínimos: 32,60%. Fonte de dados: TSE: Junho/2024 e IBGE: Censo Demográfico 2010 e 2022. Margem de erro 4,4% para mais ou para menos, considerando um nível de confiança de 95,0%. Há a previsão para eventual ponderação para correção nos tamanhos dos estratos, considerando as variáveis do plano amostral

Sistema interno de controle e verificação, conferência e fiscalização da coleta de dados e do trabalho de campo:

Para a coleta de dados, utiliza-se uma equipe de entrevistadores contratados, devidamente treinados para o trabalho, além de contarem com apoio de supervisor para eventuais dúvidas. Durante a coleta os supervisores fazem a fiscalização in loco nos locais onde estão distribuídos os pesquisadores. Após a realização das entrevistas, os questionários passam por uma codificação e crítica, e depois disso, são fiscalizados entre 10% a 20%.

about:blank

11/07/2024, 18:18

about:blank

Dados relativos aos municípios e bairros abrangidos pela pesquisa. Na ausência de delimitação do bairro, será identificada a área em que foi realizada a pesquisa (conforme §7º. do art. 2º. da Resolução-TSE nº. 23.600/2019, A partir do dia em que a pesquisa puder ser divulgada e até o dia seguinte, o registro deverá ser complementado, sob pena de ser a pesquisa considerada não registrada; na ausência de delimitação do bairro, será identificada a área em que foi realizada):

O município foi dividido em 9 Áreas: Área 1: Moreira César / Jardim Padre Rodolfo / Marieta Azeredo / Vale das Acácias / Jardim Carlota / Terra dos Ipes I e II/ Residencial Mantiqueira / Vila São Benedito / Vila São João / Vista Alegre / Residencial Pasin / Feital / Jardim Regina: 25,00%. Área 2: Shangrila / Goiabal / Solo Rico: 3,40%. Área 3: Araretama / Nova Esperança / Primavera / Residencial Mombaça: 14,80%. Área 4: Cidade Jardim / Village Paineiras / Parque Lago Azul / Cícero Prado: 4,00%. Área 5: Bela Vista / Vila Verde / Jardim Imperial: 3,80%. Área 6: Mombaça / Jardim Lessa / Maria Áurea / Alto do Cardoso / Vila Prado / Jardim Santa Luzia / São Benedito / Campo Belo / Galega / Parque Ype / Vila Rica / Parque São Domingos / Campo Alegre: 14,20%. Área 7: Centro / Tabau / Beira Rio / Crispim / Andrade / Vila Suíça / Morumbi / Santana: 21,40%. Área 8: Castorila / Jardim Santa Cecília / Residencial Marica / Cidade Nova: 9,40%; Área 9: Ipiranga / Vitoria Vale II / Triangulo / Jardim Eloyna: 4,00%.

Notas Fiscais

NF 37.pdf

Nome do arquivo

Ações

[Abrir nota fiscal](#)

- Eleitorado apto

117.943

- Com Biometria (89,64%)

105.724

- Sem Biometria (10,36%)

12.219

Fonte TSE

UF	Município	Gênero	Quantitativo	Porcentagem (%)	Quantitativo Biometria	Porcentagem Biometria (%)
SP	PINDAMONHANGABA	FEMININO	61.832	52,43 %	55.875	90,37 %
		MASCULINO	56.110	47,57 %	49.849	88,84 %
		NÃO INFORMADO	1	0,00 %	0	0,00 %
Total Município			117.943		105.724	
Total UF			117.943		105.724	
Total Geral			117.943		105.724	

Fonte TSE

Uf	Município	Faixa etária	Quantitativo	Porcentagem (%)	Quantitativo Biometria	Porcentagem Biometria (%)
SP	PINDAMONHANGABA	16 anos	139	0,12 %	136	97,84 %
		17 anos	518	0,44 %	432	83,40 %
		18 a 20 anos	5.065	4,29 %	1.648	32,54 %
		21 a 24 anos	8.855	7,51 %	6.406	72,34 %
		25 a 34 anos	22.604	19,17 %	20.354	90,05 %
		35 a 44 anos	24.992	21,19 %	23.485	93,97 %
		45 a 59 anos	30.812	26,12 %	29.306	95,11 %
		60 a 69 anos	16.025	13,59 %	15.478	96,59 %
		70 a 79 anos	7.584	6,43 %	7.280	95,99 %
		Inválida	14	0,01 %	14	100,00 %
		Superior a 79 anos	1.335	1,13 %	1.185	88,76 %
Total Município			117.943		105.724	
Total UF			117.943		105.724	
Total Geral			117.943		105.724	

Fonte TSE

Uf	Município	Grau de instrução	Quantitativo	Porcentagem (%)	Quantitativo Biometria	Porcentagem Biometria (%)
SP	PINDAMONHANGABA	ANALFABETO	1.673	1,42 %	1.508	1,28 %
		ENSINO FUNDAMENTAL COMPLETO	7.160	6,07 %	6.481	5,50 %
		ENSINO FUNDAMENTAL INCOMPLETO	19.690	16,69 %	17.952	15,22 %
		ENSINO MÉDIO COMPLETO	48.865	41,43 %	43.746	37,09 %
		ENSINO MÉDIO INCOMPLETO	13.737	11,65 %	10.396	8,81 %
		LÊ E ESCREVE	1.736	1,47 %	1.604	1,36 %
		SUPERIOR COMPLETO	18.243	15,47 %	17.857	15,14 %
		SUPERIOR INCOMPLETO	6.839	5,80 %	6.180	5,24 %
Total Município			117.943		105.724	
Total UF			117.943		105.724	
Total Geral			117.943		105.724	

FONTE TSE

Eleições 2016

Dr. Isael PR**46,60%** 34.589 VOTOS**Vito PSDB****41,03%** 30.455 VOTOS**Myriam Alckmin PPS****6,22%** 4.619 VOTOS**Luis RosasPRP****4,94%** 3.664 VOTOS**Wilton Moreno "Carteiro"PSOL****1,22%** 904 VOTOS**TOTAL****86.105****VÁLIDOS****74.231 (86,21%)****BRANCOS****4.324 (5,02%)****NULOS****7.550 (8,77%)****ABSTENÇÕES****24.132 (21,89%)**

Eleições 2020

1. Dr Isael	PL ELEITO	57,69%	44.912 votos
2. Vito	PP	23,78%	18.516 votos
3. Rafael Goffi	PSDB	13,02%	10.133 votos
4. Luís Rosas	PTB	2,31%	1.795 votos
5. Gabriel Cruz	PSOL	2,02%	1.575 votos
6. Professor Deltonio	DC	0,84%	654 votos
7. Gustavo Tótaro	PMN	0,34%	264 votos

TOTAL

86.640

VÁLIDOS

77.849 (89,85%)

BRANCOS

3.728 (4,30%)

NULOS

5.063 (5,84%)

ABSTENÇÕES

Presidente da República - votação em Pindamonhangaba (SP)

- Jair Bolsonaro (PL): 50.638 votos (56,13%)
- Lula (PT): 29.521 votos (32,72%)
- Simone Tebet (MDB): 5.438 votos (6,03%)
- Ciro Gomes (PDT): 3.082 votos (3,42%)
- Soraya Thronicke (UNIÃO): 754 votos (0,84%)
- Felipe D Avila (Novo): 577 votos (0,64%)
- Léo Péricles (UP): 61 votos (0,07%)
- Sofia Manzano (PCB): 46 votos (0,05%)
- Padre Kelmon (PTB): 46 votos (0,05%)
- Vera (PSTU): 33 votos (0,04%)
- Constituinte Eymael (DC): 16 votos (0,02%)
- Brancos - 2,39%
- Nulos - 3,34%



Governador - votação em Pindamonhangaba (SP)

- Tarcísio (REP): 39.890 votos (48,84%)
- Fernando Haddad (PT): 22.838 votos (27,96%)
- Rodrigo Garcia (PSDB): 16.451 votos (20,14%)
- Vinicius Poit (Novo): 1.222 votos (1,50%)
- Elvis Cezar (PDT): 612 votos (0,75%)
- Carol Vigliar (UP): 319 votos (0,39%)
- Gabriel Colombo (PCB): 178 votos (0,22%)
- Antonio Jorge (DC): 94 votos (0,12%)
- Altino (PSTU): 45 votos (0,06%)
- Edson Dorta (PCO): 19 votos (0,02%)
- Brancos - 6,86%
- Nulos - 7,58%



Senador - votação em Pindamonhangaba (SP)

- Astronauta Marcos Pontes (PL): 45057 votos (58,77%)
- Márcio França (PSB): 22012 votos (28,71%)
- Edson Aparecido (MDB): 5413 votos (7,06%)
- Janaina Paschoal (PRTB): 1562 votos (2,04%)
- Vivian Mendes (UNIDADE POPULAR): 845 votos (1,10%)
- Ricardo Mellão (Novo): 827 votos (1,08%)
- Aldo Rebelo (PDT): 582 votos (0,76%)
- Prof. Tito Bellini (PCB): 203 votos (0,26%)
- Dr. Azkoul (DC): 85 votos (0,11%)
- Mancha Coletivo Socialista (PSTU): 53 votos (0,07%)
- Antônio Carlos (PCO): 33 votos (0,04%) *candidatura anulada - candidato recorre
- Brancos - 10,04%
- Nulos - 9,64%



Os 10 deputados federais mais votados em **Pindamonhangaba (SP)**

- Marcio Alvino (PL): 7584 votos (9,18%)
- Padre Afonso Lobato (PODEMOS): 6679 votos (8,08%)
- Eduardo Bolsonaro (PL): 3655 votos (4,42%)
- Carla Zambelli (PL): 3551 votos (4,30%)
- Ricardo Salles (PL): 2660 votos (3,22%)
- Guilherme Boulos (PSOL): 2287 votos (2,77%)
- Ana Goffi (MDB): 2175 votos (2,63%)
- Rui Falcão (PT): 1830 votos (2,21%)
- Paulo Freire da Costa (PL): 1713 votos (2,07%)
- Capitão Souza (PL): 1608 votos (1,95%)
- Brancos - 8,51%
- Nulos - 4,92%

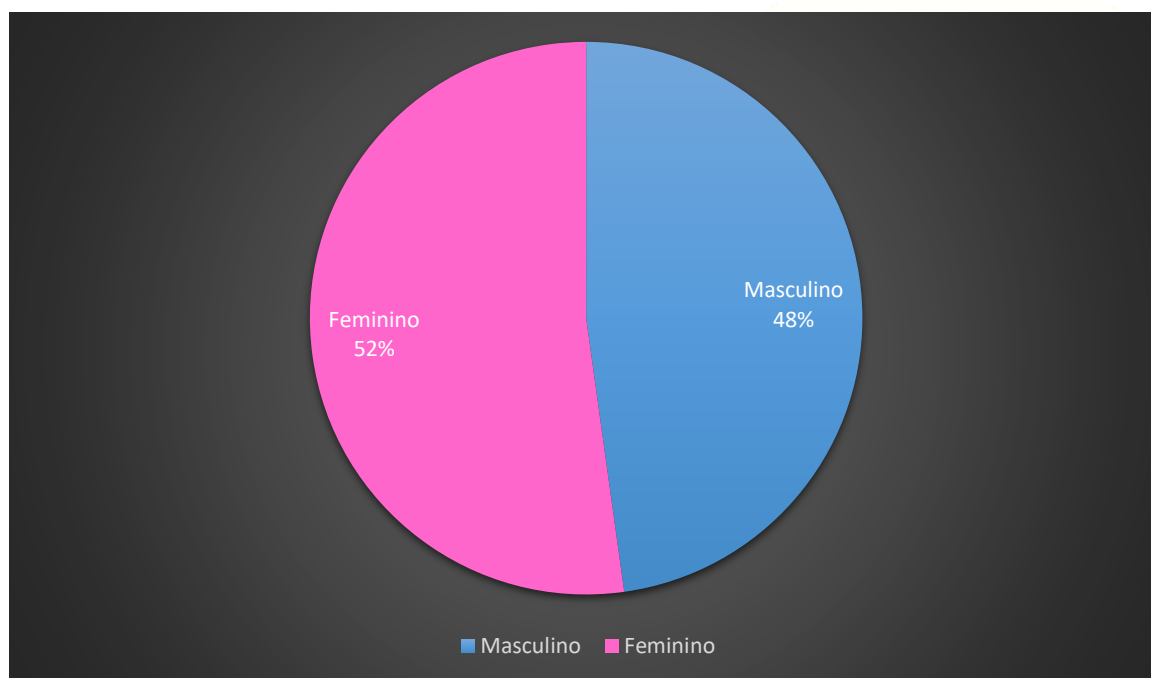


Os 10 deputados estaduais mais votados em **Pindamonhangaba (SP)**

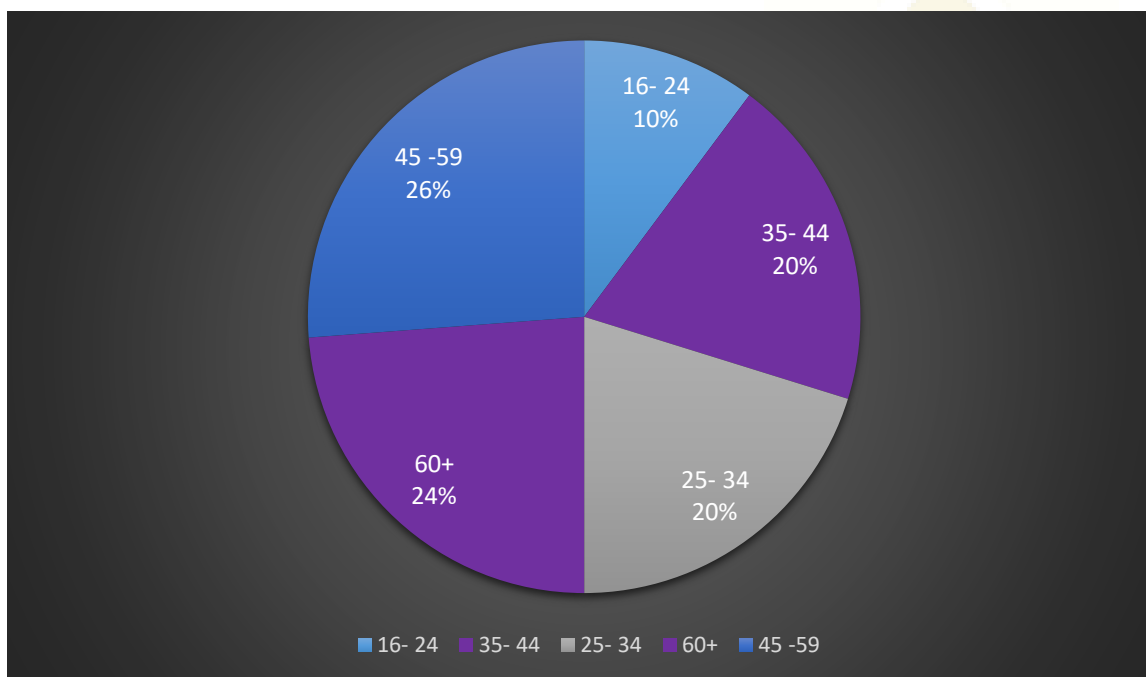
- Herivelto Vela (PT): 13280 votos (16,22%)
- André do Prado (PL): 9659 votos (11,80%)
- Dr Fernando Oliveira (PSD): 3941 votos (4,81%)
- Ortiz Junior (PSDB): 2033 votos (2,48%)
- Professora Érika Cândido (PSOL): 2020 votos (2,47%)
- Marta Costa (PSD): 1980 votos (2,42%)
- Fábio Duarte do Povo (UNIÃO BRASIL): 1469 votos (1,79%)
- Tenente Coimbra (PL): 1371 votos (1,67%)
- Eduardo Suplicy (PT): 1362 votos (1,66%)
- Sergio Victor (Novo): 1251 votos (1,53%)
- Brancos - 9,10%
- Nulos - 5,14%



4) Gênero	Amostras	%
Feminino	261	52.20%
Masculino	239	47.80%
Total	500	100,00%

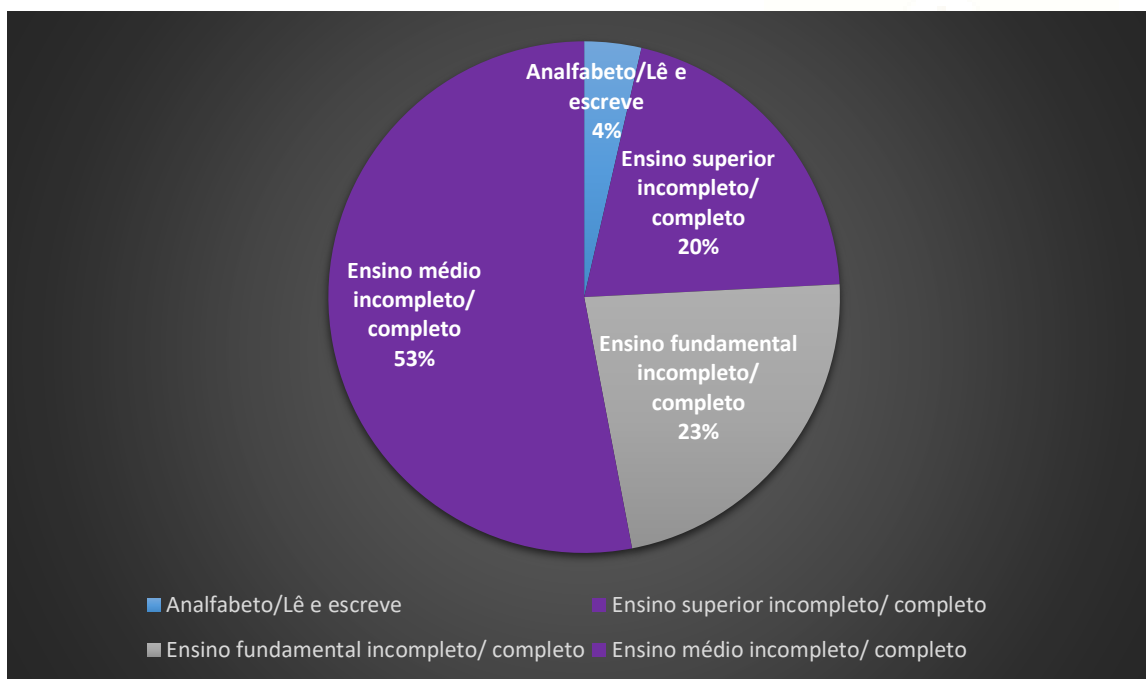


5) Faixa etária		
	Amostras	%
45 -59	131	26,20%
60+	119	23,80%
25-34	101	20,20%
35-44	98	19,60%
16 24	51	10,20%
Total	500	100,00%

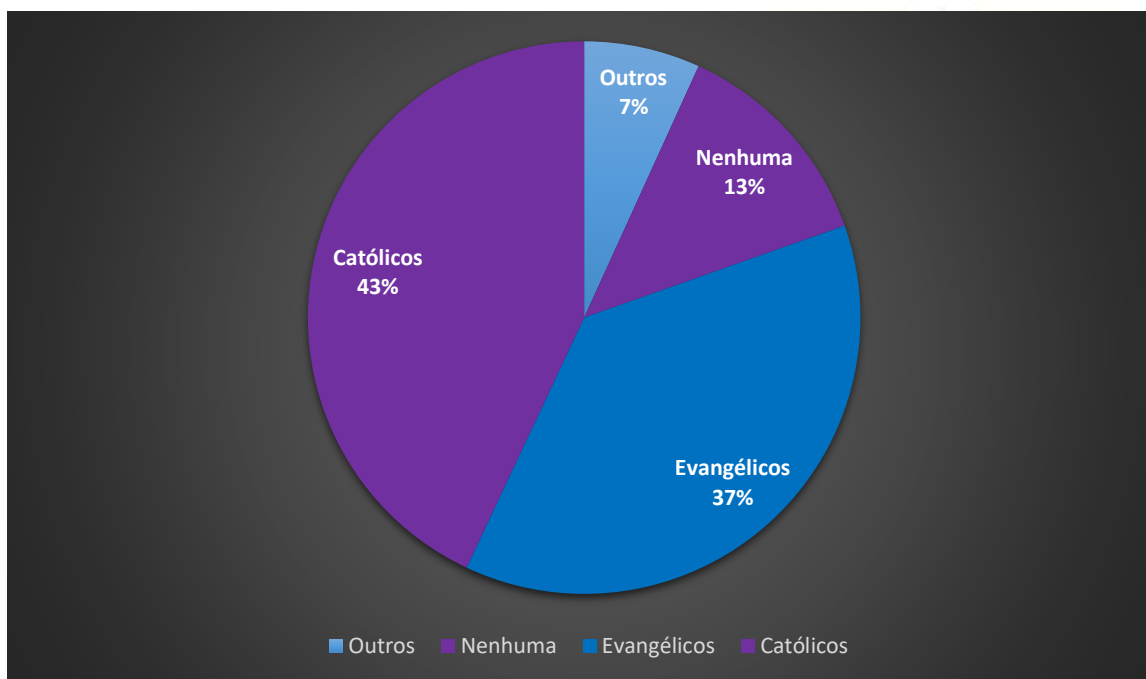


6) Grau de instrução

	Amostras	%
Ensino Médio Incompleto / Completo	265	53,00%
Ensino Fundamental Incompleto / Completo	114	22,80%
Ensino Superior Incompleto / Completo	103	20,60%
Analfabeto / Lê e escreve	18	3,60%
Total	500	100,00%

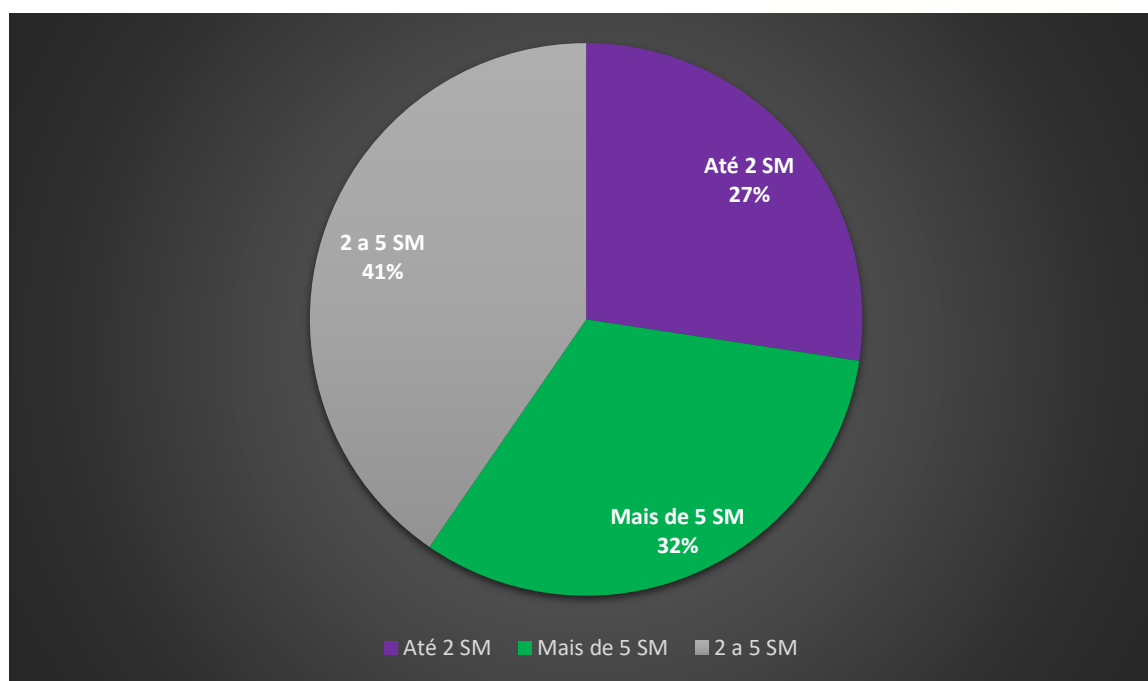


5) Religião		
	Amostras	%
Católicos	215	43.00%
Evangélicos	187	37.40%
Nenhuma	64	12.80%
Outros	34	6.80%
Total	500	100,00%



6) Rendimento Nominal Mensal Domiciliar


	Amostras	%
De 2 a 5 S.M. (De R\$2.824,01 a R\$7.060,00)	202	40,40%
Mais de 5 S.M. (Mais de R\$7.060,01)	161	32,20%
Até 2 S.M. (De R\$0,00 a R\$2.824,00)	137	27,40%
Total	500	100,00%



9) Relação de áreas

Áreas	Amostras	%	Bairros
1	125	25,00%	Moreira César/ Jardim Padre Rodolfo/ Marieta Azeredo/ Vale das Acácias/Jardim Carlotta/Terra dos Ipês Mantiqueira/ Vila São Benedito/ Vila São João / Vista Alegre /Residencial Pasin/ Feital/ Jardim Regina
2	17	3,40%	Shangrila/ Goiabal/ Solo Rico
3	74	14,80%	Araretama/ Nova Esperança/ Primavera/ Residencial Mombaça /
4	20	4,00%	Cidade Jardim/ Village Palmeiras/ Parque Lago Azul/ Cicero Prado
5	19	3,80%	Bela Vista/ Vila Verde/ Jardim Imperial
6	71	14,20%	Mombaça/ Jardim Lessa / Maria Áurea / Alto do Cardoso/ Vila Prado/Jardim Santa Luzia/ São Benedito/Campo Belo/Galega/Parque Ype/ Vila Rica/ Parque São Domingos/ Campo Alegre
7	107	21,40%	Centro / Tabau/ Beira Rio/ Crispim/ Andrade/Vila Suíça/Morumbi/Santana
8	47	9,40%	Castorila/ Jardim Santa Cecilia/ Residencial Marica/ Cidade Nova
9	20	4,00%	Ipiranga/ Vitoria Vale / Triangulo/ Jardim Eloyna
Total	500	100,00%	

10) Esse ano haverá eleição, o(a) sr(a) tem um nome que votaria para prefeito? (Espontânea)		
1-Não sei / Não opinou	372	74,40%
2-Ricardo Piorino	51	10,20%
3-Herivelto Vela	26	5,20%
4-Nenhum/ Branco Nulo	19	3,80%
5-Torino	17	3,40%
6-Isael	10	2,00%
7-Vitão	5	1,00%
Total	500	100,00%

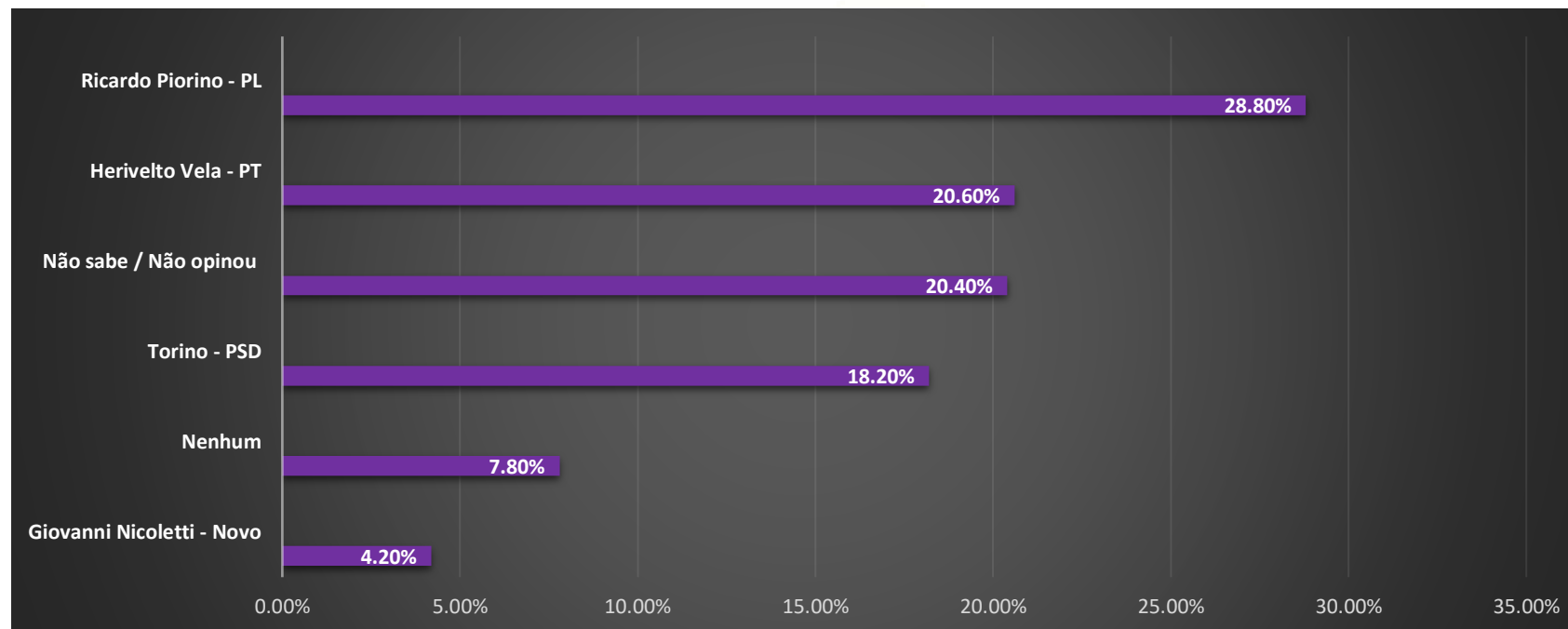


Disco estimulada

Estimulada total

11) Se a eleição para prefeito de Pindamonhangaba-SP fosse hoje, e os candidatos fossem esses, em quem o(a) Sr.(a) votaria? (Estimulada - Mostrar Cartão)		
	Amostras	%
1-Ricardo Piorino - PL	144	28,80%
2-Herivelto Vela - PT	103	20,60%
3-Não sabe / Não opinou	102	20,40%
4-Torino – PSD	91	18,20%
5-Nenhum / Branco / Nulo	39	7,80%
6-Giovanni Nicoletti	21	4,20%
Total	500	100,00%

Estimulada total



Margem de erro 4,4% mais menos / confiabilidade 95%

12) Destes nomes em quem o(a) sr(a) não votaria com certeza? (Rejeição“ Mostrar Cartão)

	Amostras	%
1-Herivelto Vela	149	29,80%
2-Não sabe / Não opinou	106	21,20%
3-Ricardo Piorino	81	16,20%
4-Torino	70	14,20%
5-Giovanni Nicoletti	68	13,60%
6-Nenhum / Branco / Nulo	36	7,20%
Total	500	100,00%

ESTATISTICO RESPONSAVEL

. MARCELO HIDEMI EUMURA

REGISTRO NO CONRE 9443-A**SUPERVISOR DE CAMPO**

- ALEXANDRE SÓCRATES NAVISKAS

ENTREVISTADORES

- ALEXANDRE SÓCRATES NAVISKAS
- ALEXANDRE MIGLIORI
- BRUNO CRISTIAN DE SOUZA
- MARIA DE FATIMA ALVES FERREIRA
- REGIANE SARA DA SILVA

PROGRAMADOR

- LUIS MASSARO

- ASN PESQUISAS PUBLICAS LTDA
CNPJ: 51.617.475./0001-62

REGISTRO DA EMPRESA NO CONRE J3291

AV ANTONIO VIEIRA DO NASCIMENTO, 272 CEP : 08725-740

MUNICIPIO MOGI DAS CRUZES – ESTADO SÃO PAULO

Site - asnpesquisas.com.br

Tel. – 11.97123-2999

E-mail – alexandresocrates@hotmail.com

