



ASN OPINIÃO PÚBLICA



GUARULHOS –SP
REGISTRO TSE – 00371/2024



Índice		Paginas
1	Eleições 2016	2/3
2	Eleições 2020	4/5
3	Eleições 2022	6/7/8/9
4	Registro TSE	10
5	Metodologia registrada	11
6	Relação de áreas	12
7	Mapa	13
8	Gênero ASN	14
9	Faixa etária ASN	15
10	Instrução ASN	16
11	Religião	17
12	Renda ASN	18
13	Espontâneo prefeito	19
14	Estimulado prefeito	21 a 27
15	Rejeição estimulada	28

1- Eleições 2016

GUTI PSB	34,54%	208.591 VOTOS
Eli Correa Filho DEM	22,38%	135.134 VOTOS
Elói Pietá PT	19,32%	116.676 VOTOS
Jorge Wilson Xerife Consumidor PRB	10,90%	65.796 VOTOS
Martello PSD	5,47%	33.045 VOTOS
Carlos Roberto PSDB	4,47%	26.985 VOTOS
Wagner Freitas PTB	2,01%	12.114 VOTOS
Albertão PSOL	0,80%	4.827 VOTOS
Nefi Antonio Castro Tales PPL	0,12%	699 VOTOS

TOTAL	VALIDOS	BRANCOS	NULOS	ABSTENÇÃO
746.500	603.867 (80,89%)	47.843 (6,41%)	94.790 (12,70%)	156.310 (17,31%)

SEGUNDO TURNO 2016

 **Guti** PSB**83,50%** 481.541 VOTOS

Eli Correa FilhoDEM

16,50% 95.161 VOTOS**TOTAL****699.482****VÁLIDOS****576.702 (82,45%)****BRANCOS****36.490 (5,22%)****NULOS****86.290 (12,34%)****ABSTENÇÕES****203.328 (22,52%)**

2-Eleições 2020

Guti PSD **2º TURNO** **45,65%** 261.211 votos

Elói Pietá PT **2º TURNO** **32,24%** 184.502 votos

Fran Correa PSDB **10,49%** 60.048 votos

Rodrigo Tavares PRTB **4,09%** 23.426 votos

Adriana Afonso PL **2,82%** 16.110 votos

Simone Carleto PSOL **1,63%** 9.319 votos

Wagner Freitas PTB **SUB JUDICE** **1,19%** 6.797 votos

Professora Sandra Santos PDT **1,16%** 6.646 votos

Eduardo Barreto PROS **SUB JUDICE** **0,42%** 2.426 votos

Professor Auriel PC do B **SUB JUDICE** **0,30%** 1.736 votos

TOTAL	VALIDOS	BRANCOS	NULOS	ABSTENÇÕES
700.764	561.262 (80,09)	44.313(6,32%)	84.230 (12,02%)	172.116 (19,72%)

Eleições 2020 segundo turno

Guti PSD **ELEITO** 57,83% 327.022 votos

Elói Pietá PT 42,17% 238.463 votos

TOTAL

665.032

VÁLIDOS

565.485 (85,03%)

BRANCOS

29.126 (4,38%)

NULOS

70.421 (10,59%)

ABSTENÇÕES

207.848 (23,81%)

3-Presidente da República - votação em Guarulhos (SP)

- Jair Bolsonaro (PL): 331.178 votos (45,46%)
- Lula (PT): 311.756 votos (42,79%)
- Simone Tebet (MDB): 43.331 votos (5,95%)
- Ciro Gomes (PDT): 31.003 votos (4,26%)
- Soraya Thronicke (UNIÃO): 4.699 votos (0,64%)
- Felipe D Avila (Novo): 4.470 votos (0,61%)
- Léo Péricles (UP): 764 votos (0,10%)
- Padre Kelmon (PTB): 514 votos (0,07%)
- Sofia Manzano (PCB): 416 votos (0,06%)
- Constituinte Eymael (DC): 212 votos (0,03%)
- Vera (PSTU): 207 votos (0,03%)
- Brancos - 2,16%
- Nulos - 4,45%



Governador - votação em Guarulhos (SP)

- Tarcísio (REP): 261.531 votos (40,90%)
- Fernando Haddad (PT): 251.353 votos (39,31%)
- Rodrigo Garcia (PSDB): 100.998 votos (15,80%)
- Vinicius Poit (Novo): 10.417 votos (1,63%)
- Elvis Cezar (PDT): 9.602 votos (1,50%)
- Carol Vigliar (UP): 2.975 votos (0,47%)
- Gabriel Colombo (PCB): 1.438 votos (0,22%)
- Altino (PSTU): 480 votos (0,08%)
- Antonio Jorge (DC): 462 votos (0,07%)
- Edson Dorta (PCO): 136 votos (0,02%)
- Brancos - 7,09%
- Nulos - 10,84%



Os 10 deputados federais mais votados em **Guarulhos (SP)**

- Alencar Santana (PT): 42858 votos (6,51%)
- Lucas Sanches (PROGRESSISTAS): 38352 votos (5,83%)
- Thiago Surfista (PSD): 35675 votos (5,42%)
- Celso Russomanno (Republicanos): 25644 votos (3,90%)
- Guilherme Boulos (PSOL): 24760 votos (3,76%)
- Carla Zambelli (PL): 23861 votos (3,63%)
- Eduardo Bolsonaro (PL): 20116 votos (3,06%)
- Karina Soltur (PSD): 15951 votos (2,42%)
- Ricardo Salles (PL): 14434 votos (2,19%)
- Roberto Alves (Republicanos): 12136 votos (1,84%)
- Brancos - 7,64%
- Nulos - 7,91%



Os 10 deputados estaduais mais votados em **Guarulhos (SP)**

- Janete Pietá (PT): 42306 votos (6,53%)
- Jorge Wilson Xerife Consumidor (Republicanos): 41696 votos (6,44%)
- Marcio Nakashima (PDT): 33300 votos (5,14%)
- Romildo Santos (PSD): 30486 votos (4,71%)
- Pastor Anistaldo (PSC): 23224 votos (3,59%)
- Professor Rômulo (PT):
- Gilmaci Santos (Republicanos): 12509 22595 votos (3,49%)
- Gileno Gomes (PATRIOTAS): 19927 votos (3,08%)
- Eduardo Suplicy (PT): 15783 votos (2,44%)
- Edmilson (PSOL): 14488 votos (2,24%)
- votos (1,93%)
- Brancos - 8,65%
- Nulos - 8,23%



4- Pesquisa Eleitoral - SP-00371/2024 GUARULHOS - SP Número de identificação: SP-00371/2024 Data de registro: 16/07/2024 Cargo(s): Prefeito Data de divulgação: 22/07/2024 Empresa contratada/ Nome Fantasia: CNPJ: 51617475000162 - ASN PESQUISAS PUBLICAS LTDA / ASN PESQUISAS PUBLICAS Eleição: Eleições Municipais 2024 Entrevistados: 800 Data de início da pesquisa: 19/07/2024 Data de término da pesquisa: 21/07/2024 Estatístico responsável: Marcelo Hidemi Uemura Registro do estatístico no CONRE: 9443- Pesquisa é realizada com recursos próprios? Sim (Nota fiscal não exigida) contratante (s): CNPJ: 51617475000162 - ASN PESQUISAS PUBLICAS LTDA Pagante (s) do trabalho: CNPJ: 51617475000162 - ASN PESQUISAS PUBLICAS LTDA



5-Metodologia de pesquisa: Pesquisa do tipo quantitativa, com amostragem por quotas representativas do eleitorado (Gênero, faixa etária, escolaridade, renda nominal mensal domiciliar, e bairros) do município de Guarulhos-SP. (Fonte de dados: TSE e IBGE) para o cargo de prefeito, através de questionário estruturado, com questões abertas e fechadas, e abrangência pessoal e presencial, sendo entrevistados no máximo uma pessoa por família, de forma que se possa determinar as verdadeiras intenções do eleitor com relação ao pleito que se aproxima. Plano amostral e ponderação quanto a sexo, idade, grau de instrução e nível econômico do entrevistado; intervalo de confiança e margem de erro: Amostra composta por 800 eleitores. Cada Estrato proporcional ao tamanho do Universo de eleitores do Município. Foram divididos da seguinte maneira: Gênero: Feminino: 53,50%; Masculino: 46,50%. Faixa Etária: 16 a 24 anos: 14,25%; 25 a 34 anos: 21,38%; 35 a 44 anos: 21,13%; 45 a 59 anos: 26,00%; Mais de 60 anos: 17,24%. Grau de Instrução: Analfabeto: 1,38%; Lê e escreve: 1,88%; Ensino Fundamental Incompleto: 14,75%; Ensino Fundamental Completo: 6,50%; Ensino Médio Incompleto: 14,50%; Ensino Médio Completo: 41,25%; Ensino Superior Incompleto: 5,87%; Ensino Superior Completo: 13,87%. Renda Nominal Mensal Domiciliar: Até 2 Salários Mínimos: 30,88%; De 2 a 5 Salários Mínimos: 38,24%; Mais de 5 Salários Mínimos: 30,88%. Fonte de dados: TSE: Junho/2024 e IBGE: Censo Demográfico 2010 e 2022. Margem de erro 3,5% para mais ou para menos, considerando um nível de confiança de 95,0%. Há a previsão para eventual ponderação para correção nos tamanhos dos estratos, considerando as variáveis do plano amostral Sistema interno de controle e verificação, conferência e fiscalização da coleta de dados e do trabalho de campo: Para a coleta de dados, utiliza-se uma equipe de entrevistadores contratados, devidamente treinados para o trabalho, além de contarem com apoio de supervisor para eventuais dúvidas. Durante a coleta os supervisores fazem a fiscalização in loco nos locais onde estão distribuídos os pesquisadores. Após a realização das entrevistas, os questionários passam por uma codificação e crítica, e depois disso, são fiscalizados entre 10% a 20%. Dados relativos aos municípios e bairros abrangidos pela pesquisa. Na ausência de delimitação do bairro



6-O município foi dividido em 5 áreas:

Área 1: Ponte Grande / Porto da Igreja / Itapegica / Vila Augusta / Centro / Gopoúva / Tranquilidade / Jardim Vila Galvão / Vila Galvão / Torres Tibagy / Picanço: 26,13%

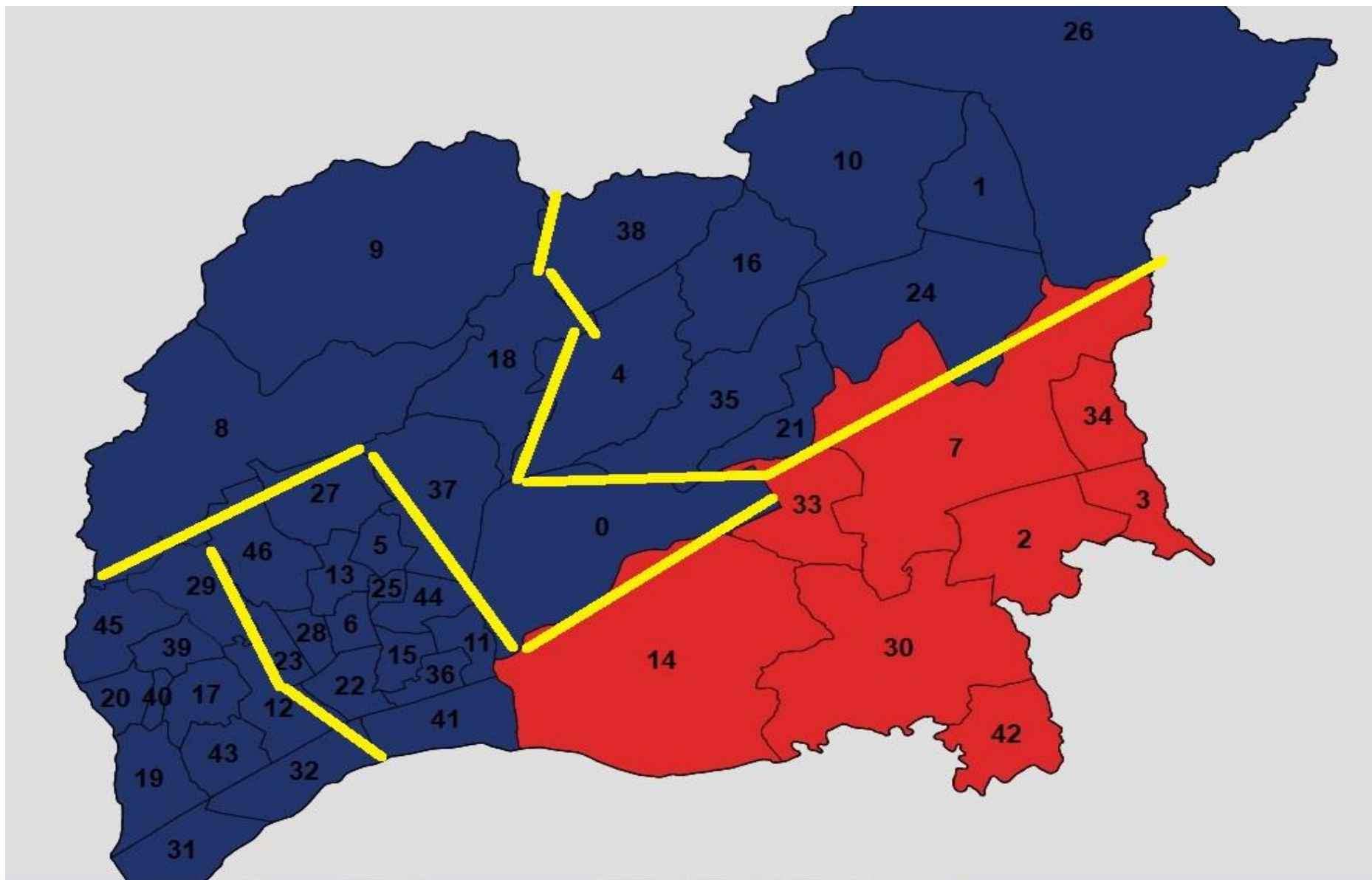
Área 2: Vila Rio / Morros / Maia / Paraventi / Cocaia / Bela Vista / Bom Clima / Monte Carmelo / Macedo / Fortaleza / Vila Barros / Cecap / São Roque / Várzea do Palácio: 22,50%

Área 3: Aeroporto / Cabuçu / Taboão / Invernada / Cabuçu de Cima: 5,00%

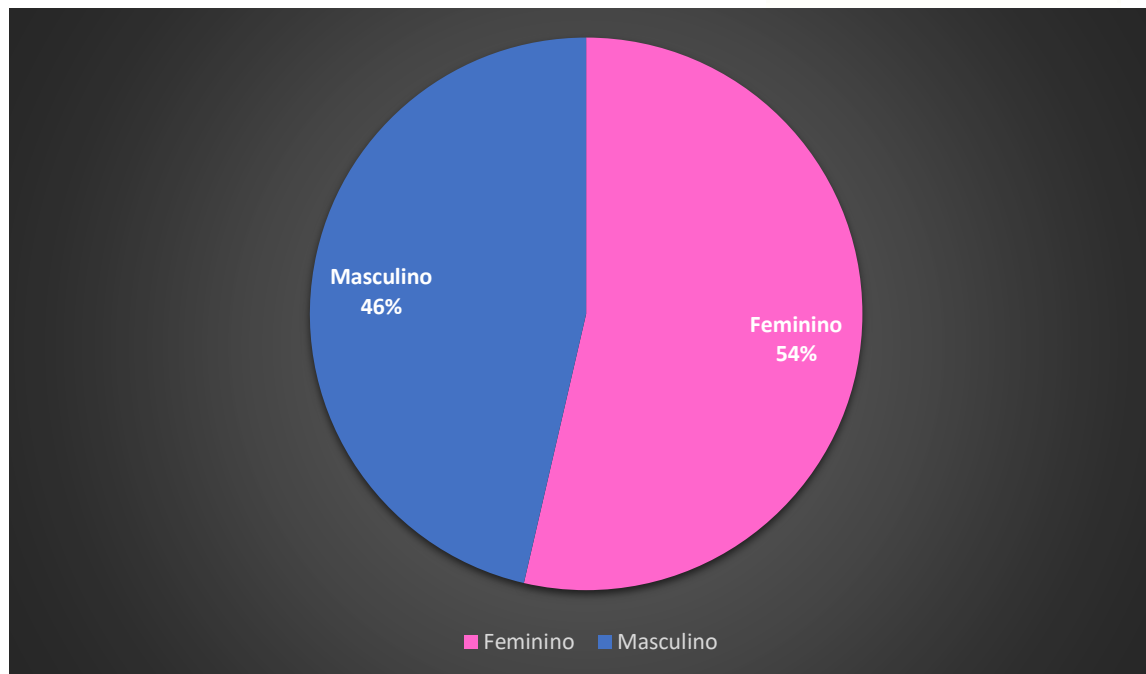
Área 4: Tanque Grande / Bananal / São João / Lavras / Fátima / Capelinha / Mato das Cobras / Água Azul / Morro Grande: 11,75%

Área 5: Cumbica / Presidente Dutra / Bonsucesso / Sadokim / Água Chata / Aracília / Pimentas / Vila Any (Itaim) / Jardim Presidente Dutra: 34,62%

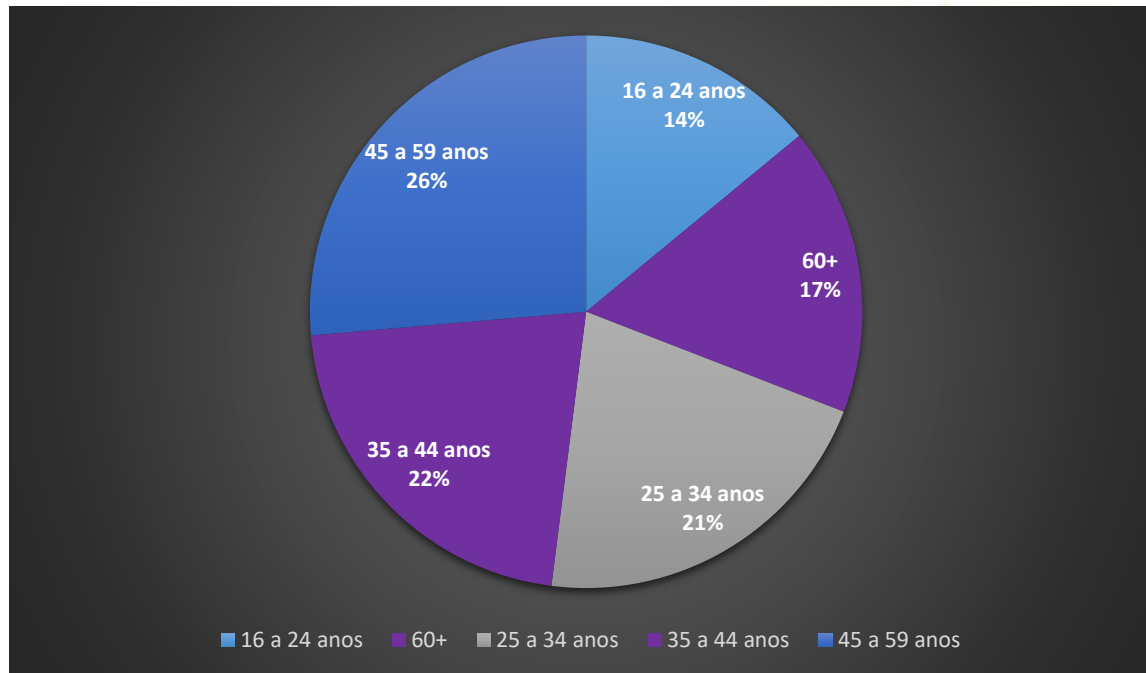




8) Gênero	Amostras	%
Feminino	429	53,62%
Masculino	371	46,38%
Total	800	100,00%



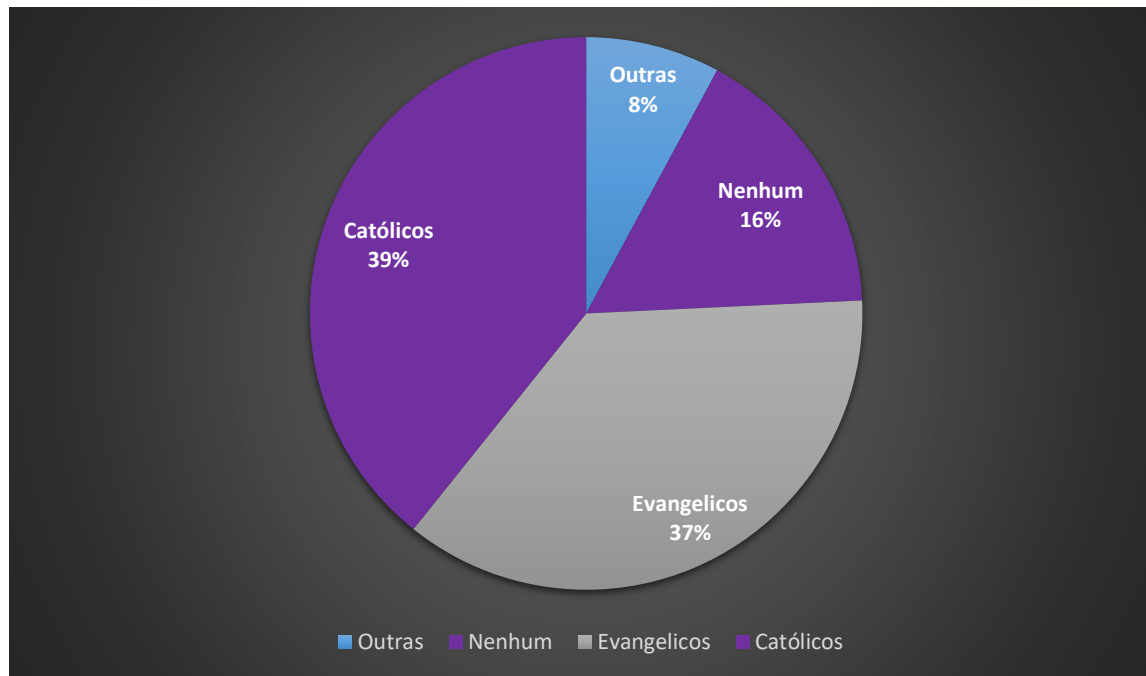
9) Faixa Etária	Amostras	%
45-59	211	26,37%
35-44	173	21,62%
25-34	169	21,12%
60+	135	16,87%
16 -24	112	14,02%
Total	800	100,00%



10) Grau de Instrução		
	Amostras	%
Ensino Médio Completo	419	52.38%
Ensino Superior Completo	139	17.38%
Ensino Fundamental Completo	93	11.62%
Ensino Médio Incompleto	74	9.25%
Ensino Fundamental Incompleto	37	4.62%
Ensino Superior Incompleto	24	3.00%
Lê e escreve	14	1.75%
Total	800	100,00%

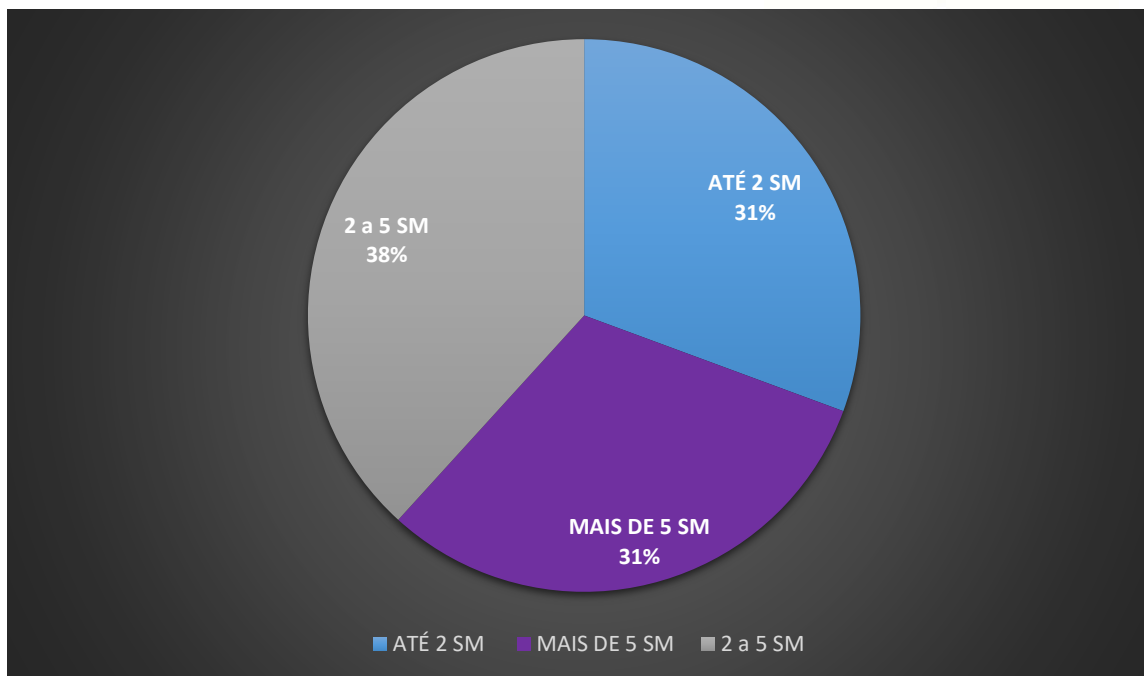


11) Religião	Amostras	%
Católicos	314	39.25%
Evangélicos	292	36.50%
Nenhum	131	16.38%
Outros	63	7.87%
Total	800	100,00%



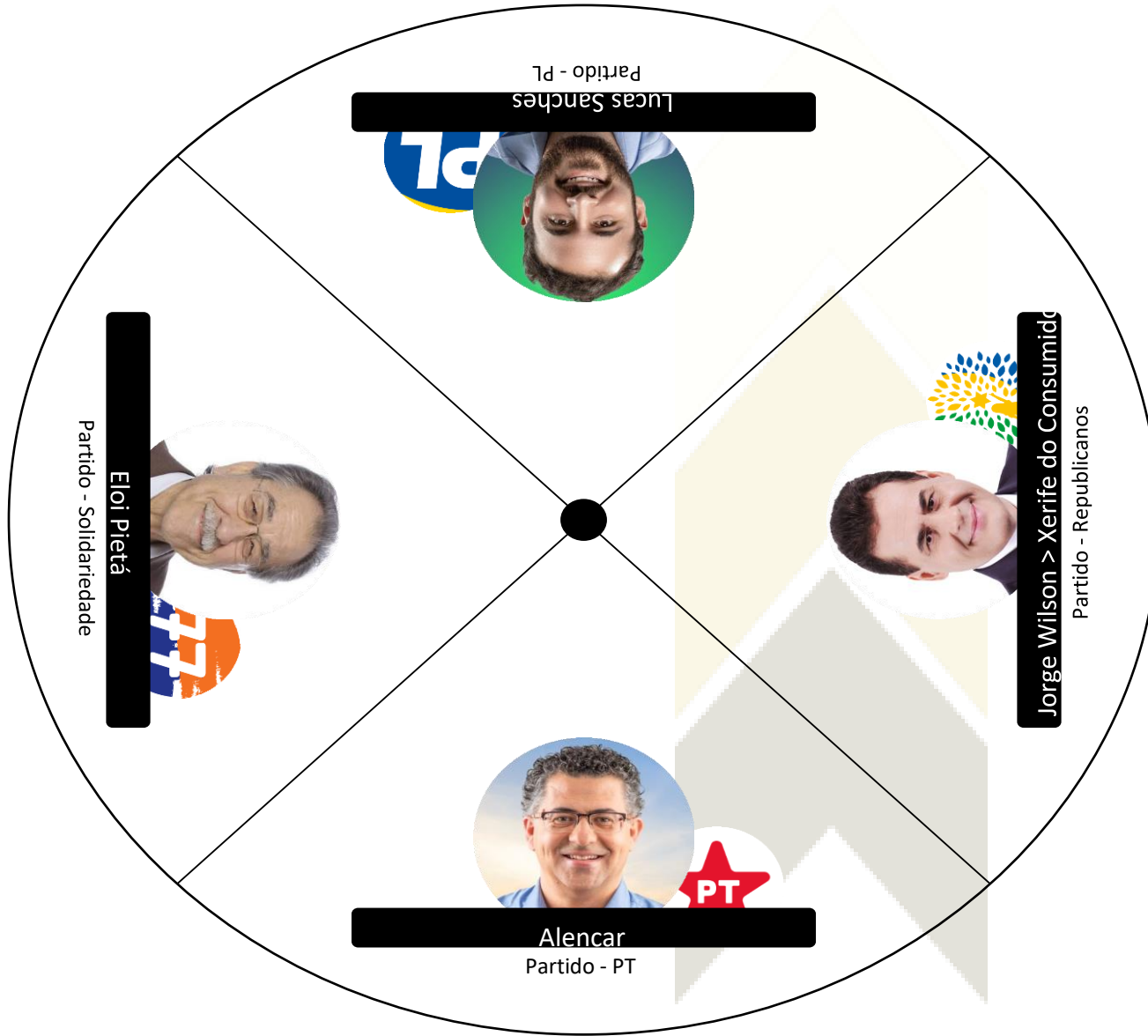
12) Rendimento Nominal Mensal Domiciliar

	Amostras	%
De 2 a 5 S.M. (De R\$2.824,01 a R\$7.060,00)	306	38,25%
Mais de 5 S.M. (Mais de R\$7.060,01)	249	31,12%
Até 2 S.M. (De R\$0,00 a R\$2.824,00)	245	30,63%
Total	800	100,00%



13) Esse ano haverá eleição, o(a) sr(a) tem um nome que votaria para prefeito? (Espontânea)		
1-Não sei / Não opinou	632	79,00%
2-Nenhum	56	7,00%
3-ELÓI	43	5,37%
4-LUCAS	24	3,00%
5- XERIFE	16	2,00%
6- THIAGO SURFISTA	12	1,50%
7-ALENCAR	10	1,25%
8-GUTI	7	0,88%
TOTAL	800	100,00%



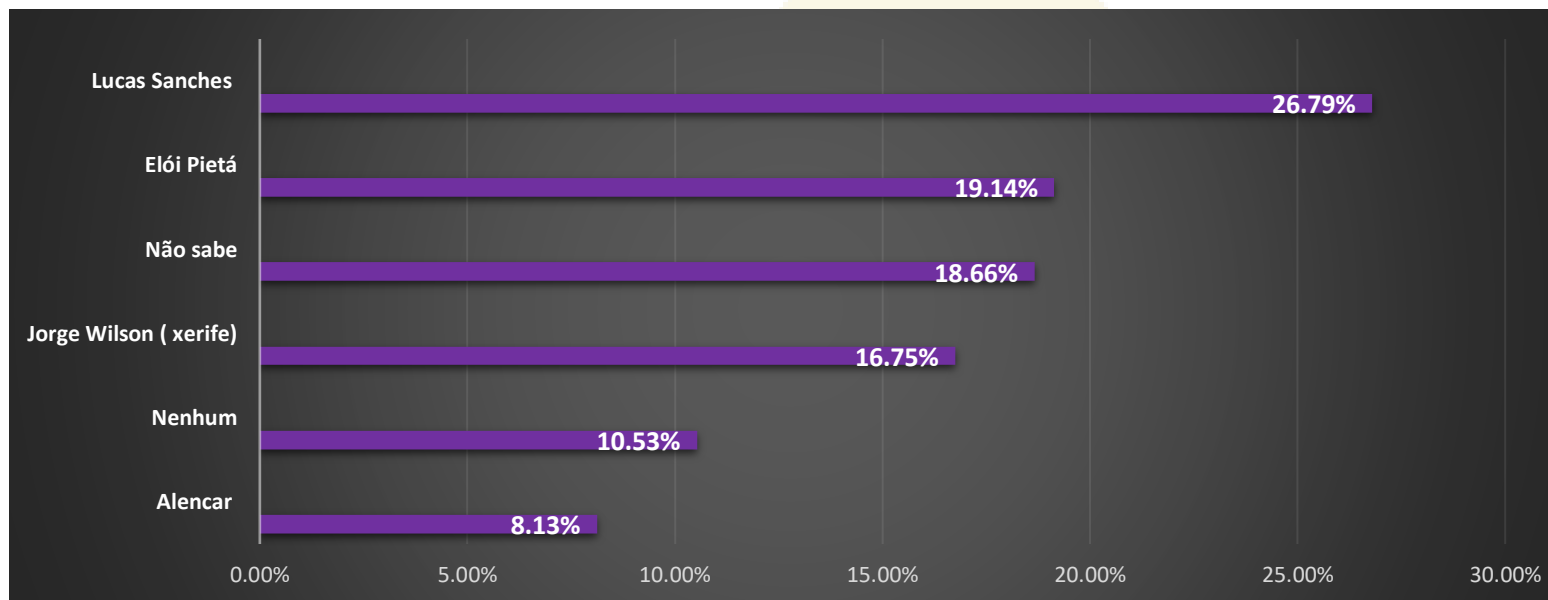


Disco estimulada

Estimulado área 1 : Ponte Grande / Porto da Igreja / Itapegica / Vila Augusta / Centro / Gopoúva / Tranquilidade / Jardim Vila Galvão / Vila Galvão / Torres Tibagy / Picanço:

14) Se a eleição para prefeito de Guarulhos-SP fosse hoje, e os candidatos fossem esses, em quem o(a) Sr.(a) votaria?
(Estimulada “Mostrar Disco 1)

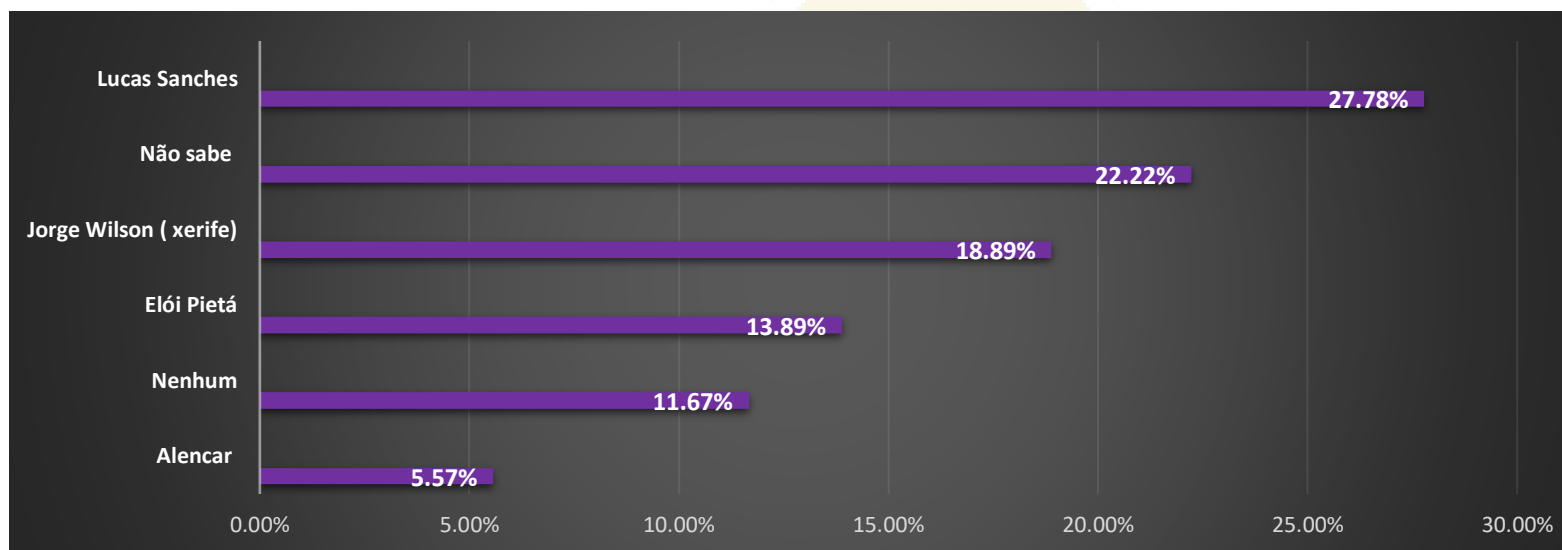
1-Lucas Sanches - PL	56	26.79%
2-Elói Pietá - SOLIDARIEDADE	40	19.14%
3-Não sabe / Não Opinou	39	18.66%
4-Jorge Wilson (Xerife do Consumidor) -REPUBLICANOS	35	16.75%
5-Nenhum / Branco / Nulo	22	10.53%
6-Alencar - PT	17	8.13%
Total	209	100,00%



Estimulado área 2 Vila Rio / Morros / Maia / Paraventi / Cocaia / Bela Vista / Bom Clima / Monte Carmelo / Macedo / Fortaleza / Vila Barros / Cecap / São Roque / Várzea do Palácio:

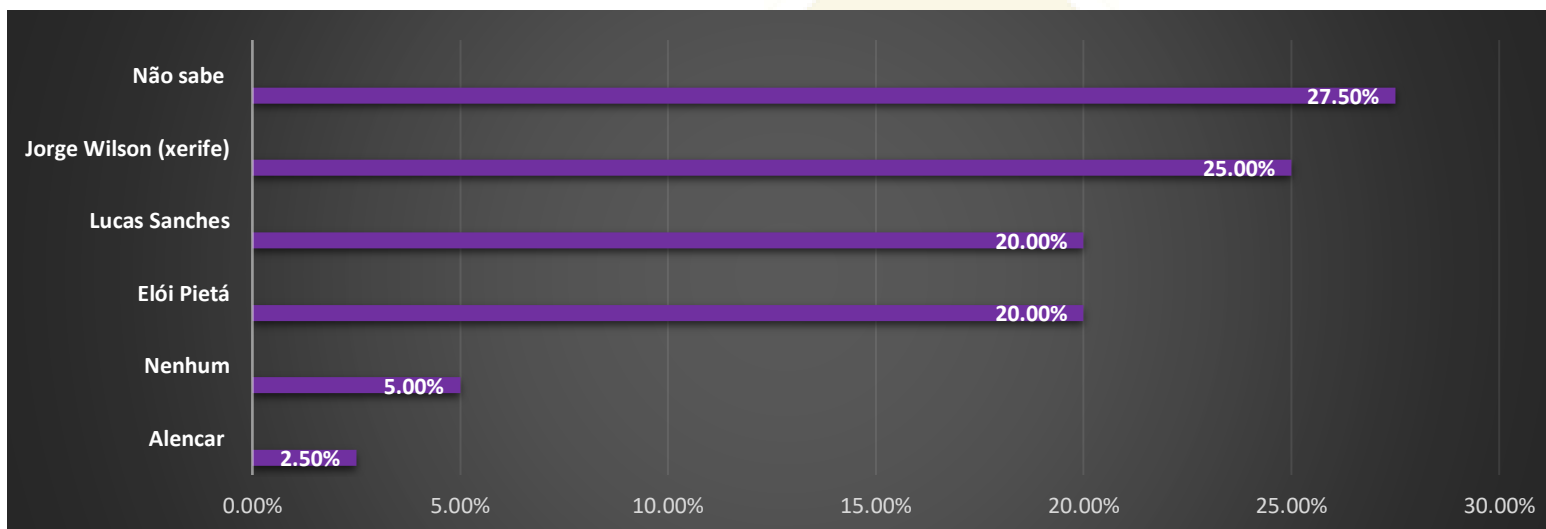
14) Se a eleição para prefeito de Guarulhos-SP fosse hoje, e os candidatos fossem esses, em quem o(a) Sr.(a) votaria?
(Estimulada Mostrar Disco 1)

Lucas Sanches - PL	50	27.78%
Não sabe / Não Opinou	40	22.22%
Jorge Wilson (Xerife do Consumidor) -REPUBLICANOS	34	18.89%
Elói Pietá - SOLIDARIEDADE	25	13.89%
Nenhum / Branco / Nulo	21	11.67%
Alencar - PT	10	5.57%
Total	180	100,00%



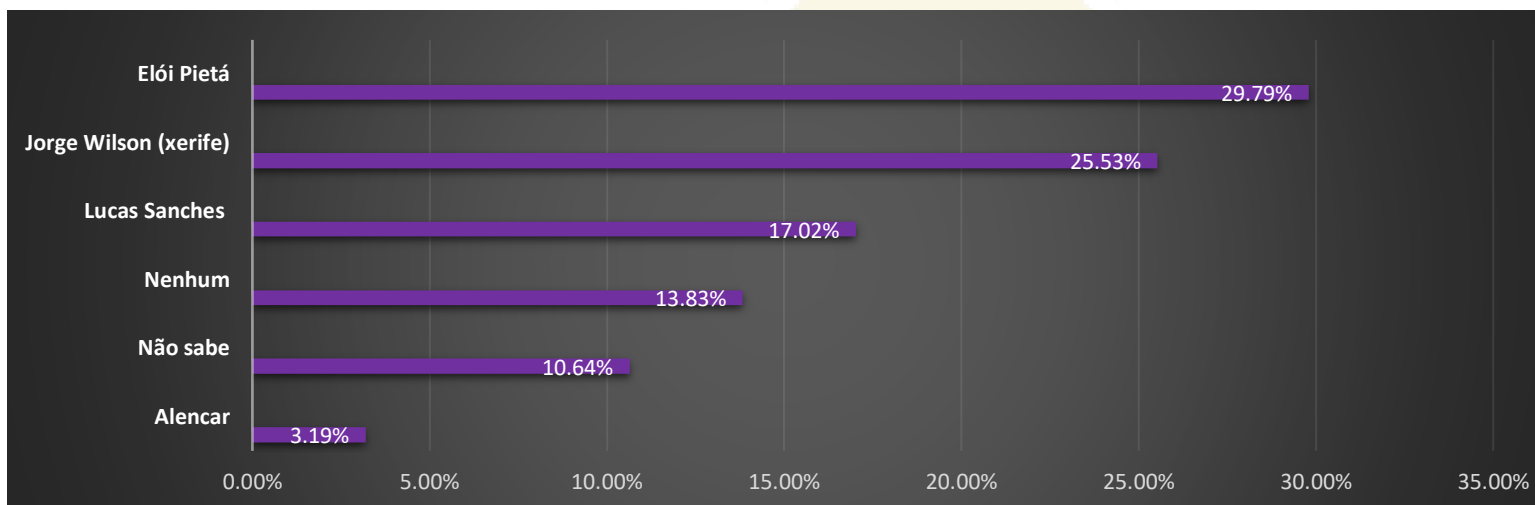
Estimulada área 3 Aeroporto / Cabuçu / Taboão / Invernada / Cabuçu de Cima:

14) Se a eleição para prefeito de Guarulhos-SP fosse hoje, e os candidatos fossem esses, em quem o(a) Sr.(a) votaria? (Estimulada Mostrar Disco 1)		
Não sabe / Não Opinou	11	27.50%
Jorge Wilson (Xerife do Consumidor) - REPUBLICANOS	10	25.00%
Lucas Sanches - PL	8	20.00%
Elói Pieta -SOLIDARIEDADE	8	20.00%
Nenhum / Branco / Nulo	2	5.00%
Alencar- PT	1	2.50%
Total	40	100,00%



Estimulada área 4 Tanque Grande / Bananal / São João / Lavras / Fátima / Capelinha / Mato das Cobras / Água Azul / Morro Grande

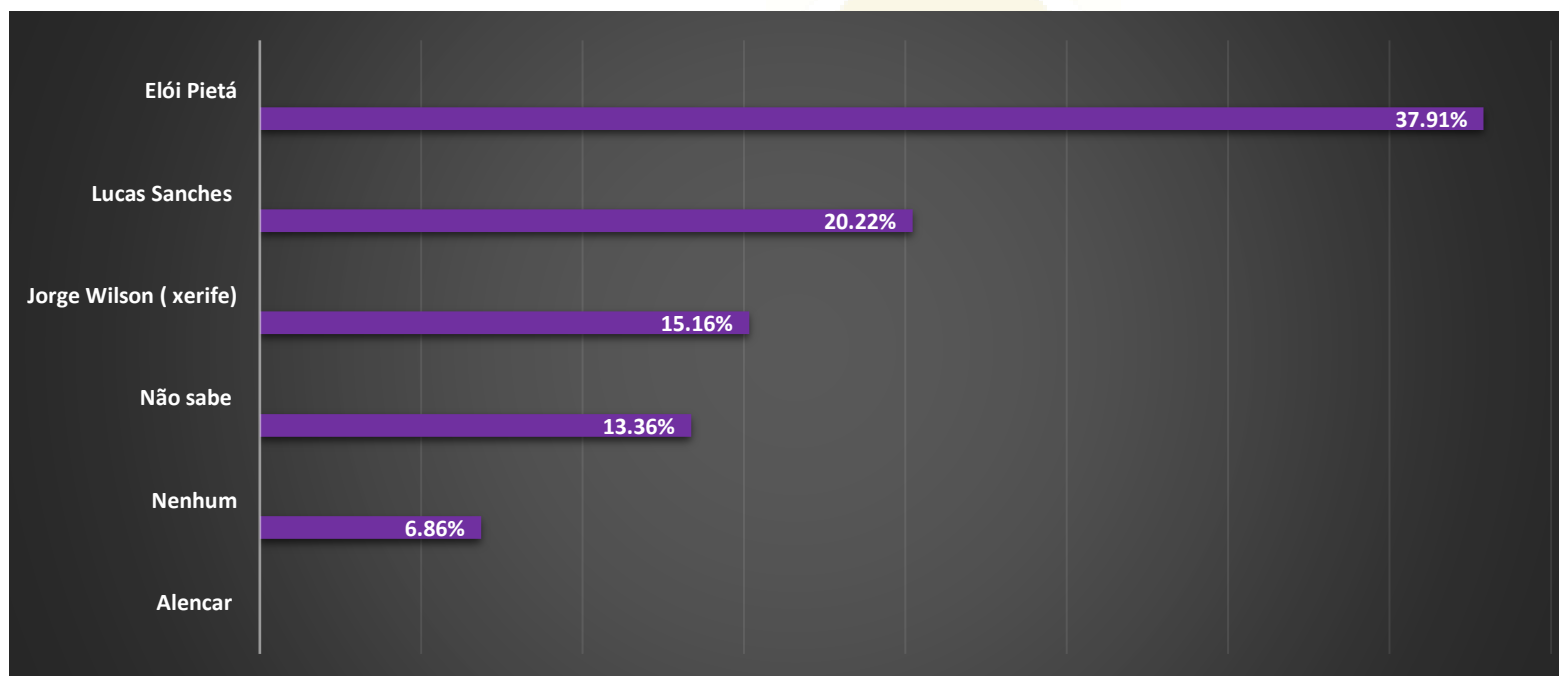
14) Se a eleição para prefeito de Guarulhos-SP fosse hoje, e os candidatos fossem esses, em quem o(a) Sr.(a) votaria? (Estimulada â€“ Mostrar Disco 1)		
Eloi Pietã - SOLIDARIEDADE	28	29.79%
Jorge Wilson (Xerife do Consumidor) -REPUBLICANOS	24	25.53%
Lucas Sanches -PL	16	17.02%
Nenhum / Branco / Nulo	13	13.83%
Não sabe / Não Opinou	10	10.64%
Alencar -PT	3	3.19%
Total	94	100,00%



Estimulada área 5 Presidente Dutra / Bonsucesso / Sadokim / Água Chata / Aracília / Pimentas / Vila Any (Itaim) / Jardim Presidente Dutra

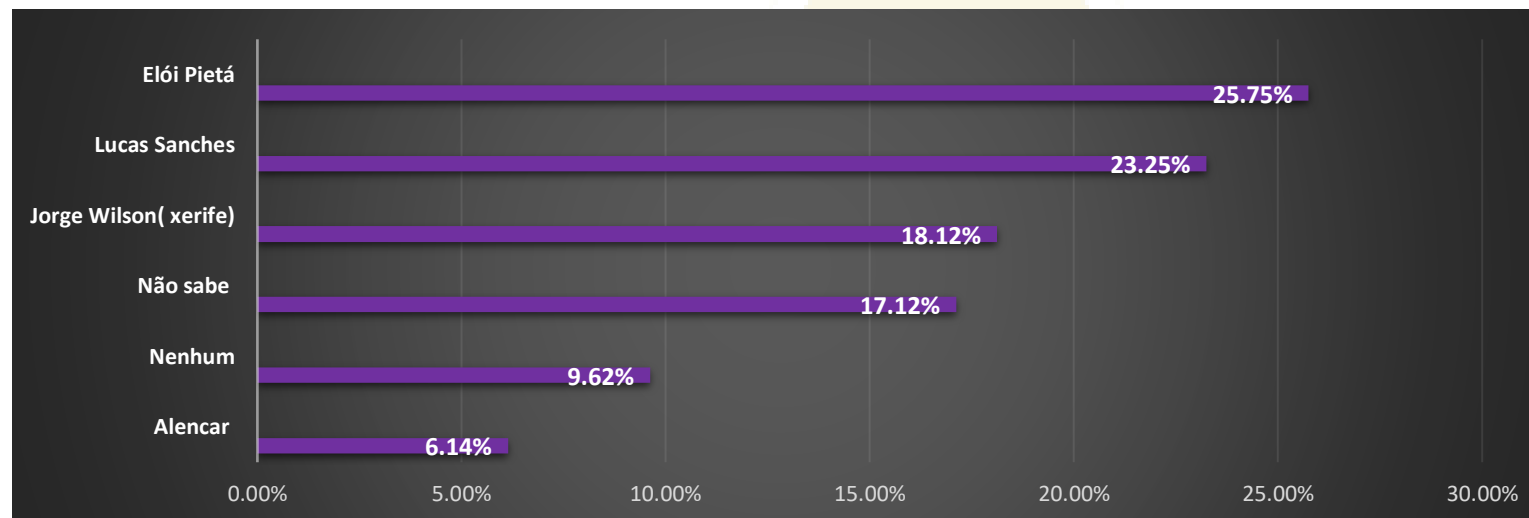
14) Se a eleição para prefeito de Guarulhos-SP fosse hoje, e os candidatos fossem esses, em quem o(a) Sr.(a) votaria?
(Estimulada Mostrar Disco 1)

Elói Pietá - SOLIDARIEDADE	105	37.91%
Lucas Sanches - PL	56	20.22%
Jorge Wilson (Xerife do Consumidor) - REPUBLICANOS	42	15.16%
Não sabe / Não Opinou	37	13.36%
Nenhum / Branco / Nulo	19	6.86%
Alencar- PT	18	6.50%

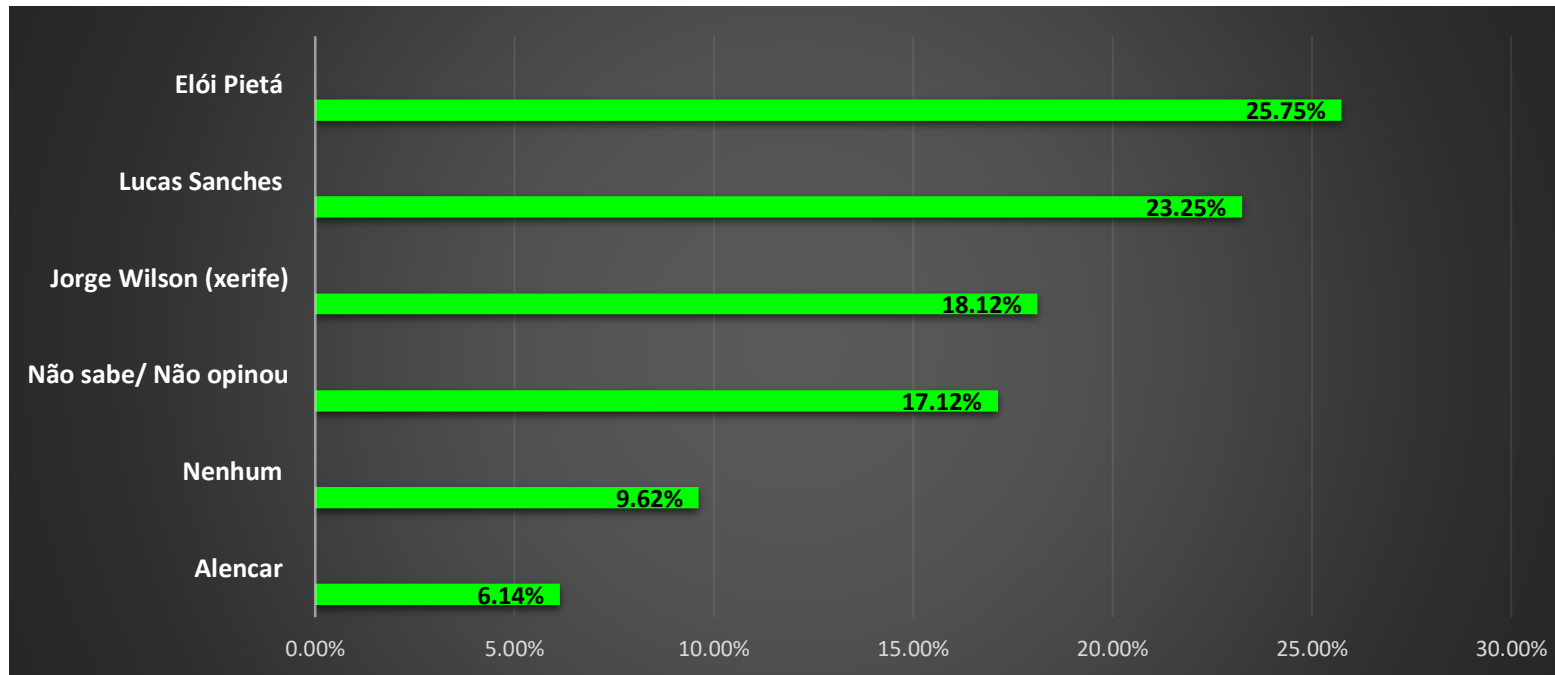


Estimulada total

14) Se a eleição para prefeito de Guarulhos-SP fosse hoje, e os candidatos fossem esses, em quem o(a) Sr.(a) votaria? (Estimulada - Mostrar Disco 1)		
Elói Pietá - SOLIDARIEDADE	206	25.75%
Lucas Sanches - PL	186	23.25%
Jorge Wilson (Xerife do Consumidor) -REPUBLICANOS	145	18.12%
Não sabe / Não Opinou	137	17.12%
Nenhum / Branco / Nulo	77	9.62%
Alencar - PT	49	6.14%
Total	800	100,00%



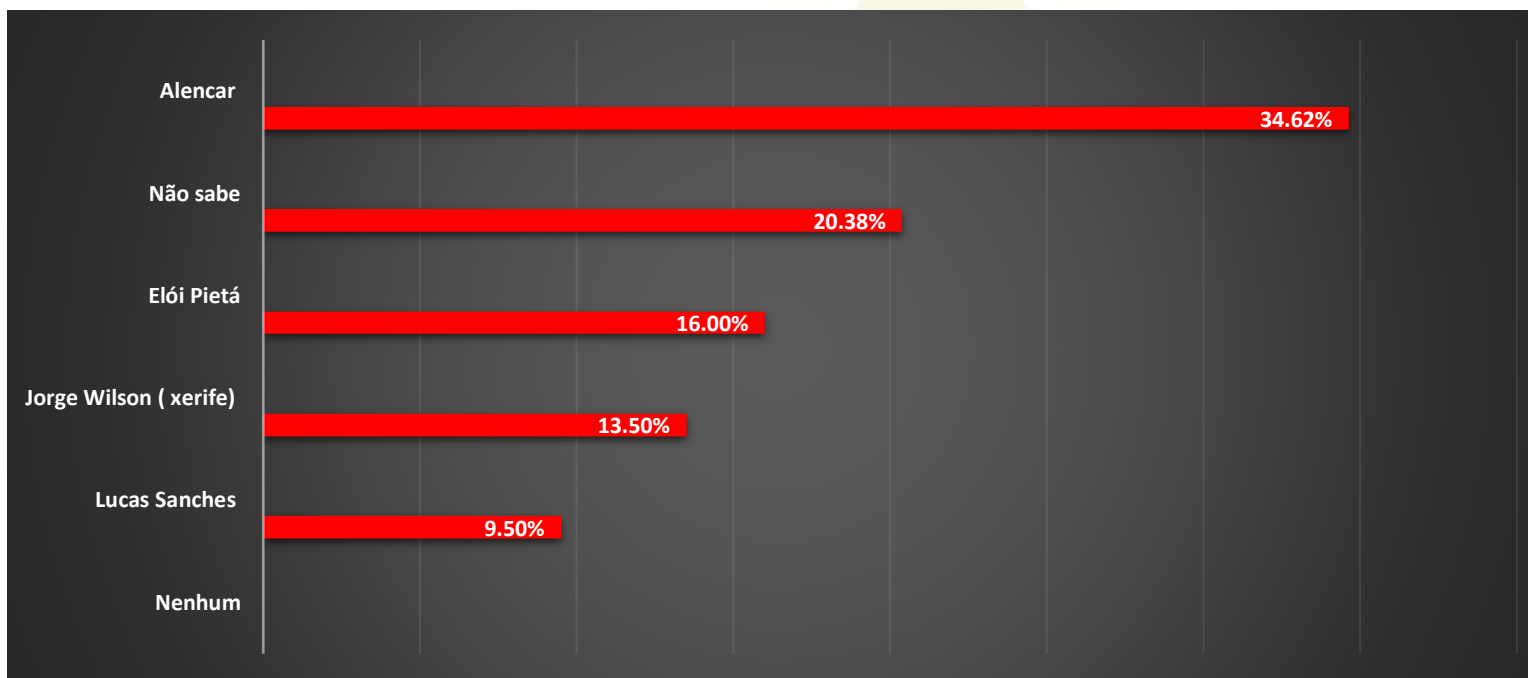
14-Estimulado total



Margem de erro 3,5% mais e menos do total da amostra

15-Rejeição total estimulada

9) Destes nomes em quem o(a) sr(a) não votaria com certeza? (Rejeição)		
Alencar - PT	277	34.62%
Não sabe / Não Opinou	163	20.38%
Elói Pietá -SOLIDARIEDADE	128	16.00%
Jorge Wilson (Xerife do Consumidor) - REPUBLICANOS	108	13.50%
Lucas Sanches - PL	76	9.50%
Nenhum	48	6.00%
Total	800	100,00%



ESTATISTICO RESPONSAVEL

. MARCELO HIDEMI EUMURA - REGISTRO CONRE N 9443

SUPERVISOR DE CAMPO

- ALEXANDRE SÓCRATES NAVISKAS

ENTREVISTADORES

- ALEXANDRE SÓCRATES NAVISKAS
- ALEXANDRE MIGLIORI
- BRUNO CRISTIAN SOUZA
- FATIMA DE AMEIDA FERREIRA
- REGIANE SARA DA SILVA

PROGRAMADOR

- LUIZ MASSARO

ASN PESQUISAS PÚBLICAS LTDA – REGISTRO NO CONRE J 3291

CNPJ: 51.617.475/0001-62

Rua Antônio Vieira do Nascimento, Nº 272

Cep – 08725-740 – Mogi das Cruzes – Jardim Nathalie

alexandresocrates@hotmail.com

[11-9712329999](tel:11-9712329999)

SITE asnpesquisa.com.br

