


ASN Pesquisas / Opinião Pública



**Santo Antonio do Pinhal - SP
27 à 29 de Setembro de
2024**

N do Registro: 09128/2024



Sumário

-	
1	METODOLOGIA.....4
2	DADOS ELEITORAIS – ELEIÇÕES 20205
2.1	GOVERNANTES ATUAIS5
3	CANDIDATO 2020: PREFEITO.....6
3.1	DADOS DO ELEITORADO TSE 2024:.....7
4	ELEIÇÕES 2022 – PRESIDENTE12
5	RELAÇÃO POR GÊNERO17
6	RELAÇÃO POR IDADE18
7	GRAU DE INSTRUÇÃO19
8	RELAÇÃO POR RELIGIÃO20
9	INTENÇÃO DE VOTOS ESPONTÂNEO PREFEITO – TOTAL21
9.1	INTENÇÃO DE VOTOS ESPONTÂNEO PREFEITO – TOTAL – GRÁFICO.....22
10	INTENÇÃO DE VOTO ESTIMULADO PREFEITO – TOTAL.....23
10.1	INTENÇÃO DE VOTO ESTIMULADO PREFEITO TOTAL – GRÁFICO24
10.2	INTENÇÃO DE VOTO ESTIMULADO PREFEITO TOTAL – CARTÃO25
11	INTENÇÃO DE VOTO ESTIMULADO DENTRO DA MARGEM DE ERRO 5,5 PARA MAIS OU PARA MENOS26
12	INTENÇÃO DE VOTO ESTIMULADO PREFEITO – TOTAL – VÁLIDOS.....27
12.1	INTENÇÃO DE VOTO ESTIMULADO PREFEITO – GRÁFICO – VÁLIDOS.....28
13	REJEIÇÃO PREFEITO ESTIMULADA – TOTAL29

INSTITUTO DE PESQUISA ASN


Total de Pesquisas: 300.

Margem de erro: 5,5 para mais ou para menos.

Confiabilidade: 95%. N do Registro: 09128/2024

13.1 REJEIÇÃO PREFEITO ESTIMULADA TOTAL – GRÁFICO30

13.2 REJEIÇÃO PREFEITO ESTIMULADA TOTAL – CARTÃO31



1 METODOLOGIA

SANTO ANTÔNIO DO PINHAL - SP

Número de identificação:	SP-09128/2024	Data de registro:	24/09/2024
Cargo(s):	Prefeito	Data de divulgação:	30/09/2024
Empresa contratada/ Nome Fantasia:	CNPJ: 51617475000162 - ASN PESQUISAS PUBLICAS LTDA / ASN PESQUISAS PUBLICAS	Eleição:	Eleições Municipais 2024
Entrevistados:	300	Data de início da pesquisa:	27/09/2024
Data de término da pesquisa:	29/09/2024	Estatístico responsável:	Marcelo Hidemi Uemura
Registro do estatístico no CONRE:	9443-A	Valor:	RS 7.000,00
Pesquisa é realizada com recursos próprios?	Sim (Nota fiscal não exigida)		
Contratante(s):	CNPJ: 51617475000162 - ASN PESQUISAS PUBLICAS LTDA		
Pagante(s) do trabalho:	CNPJ: 51617475000162 - ASN PESQUISAS PUBLICAS LTDA		

Metodologia de pesquisa:

Pesquisa do tipo quantitativa, com amostragem por quotas representativas do eleitorado (Gênero, faixa etária, escolaridade, renda nominal mensal domiciliar, e bairros) do município de Santo Antônio do Pinhal-SP. (Fonte de dados: TSE e IBGE) para o cargo de prefeito, através de questionário estruturado, com questões abertas e fechadas, e abrangência pessoal e presencial, sendo entrevistados no máximo uma pessoa por família, de forma que se possa determinar as verdadeiras intenções do eleitor com relação ao pleito que se aproxima.

Plano amostral e ponderação quanto a sexo, idade, grau de instrução e nível econômico do entrevistado; intervalo de confiança e margem de erro:

Amostra composta por 300 eleitores. Cada Estrato proporcional ao tamanho do Universo de eleitores do Município. Foram divididos da seguinte maneira: Gênero: Feminino: 49,67%; Masculino: 50,33%. Faixa Etária: 16 a 24 anos: 10,00%; 25 a 34 anos: 18,00%; 35 a 44 anos: 18,67%; 45 a 59 anos: 28,33%; Mais de 60 anos: 25,00%. Grau de Instrução: Analfabeto / Lê e escreve: 6,33%; Ensino Fundamental Incompleto / Completo: 33,33%; Ensino Médio Incompleto / Completo: 41,67%; Ensino Superior Incompleto / Completo: 18,67%. Renda Nominal Mensal Domiciliar: Até 2 Salários Mínimos: 41,67%; De 2 a 5 Salários Mínimos: 41,67%; Mais de 5 Salários Mínimos: 16,66%. Fonte de dados: TSE: Agosto/2024 e IBGE: Censo Demográfico 2010 e 2022. Margem de erro 5,5% para mais ou para menos, considerando um nível de confiança de 95,0%. Há a previsão para eventual ponderação para correção nos tamanhos dos estratos, considerando as variáveis do plano amostral

Pesquisas
Pública

Desde 2004

INSTITUTO DE PESQUISA ASN

Total de Pesquisas: 300.

Margem de erro: 5,5 para mais ou para menos.

Confiabilidade: 95%. N do Registro: 09128/2024

2 DADOS ELEITORAIS – ELEIÇÕES 2020

Segundo o TSE, a cidade de Santo Antonio do Pinhal teve o total de **4.788** eleitores em 2020 no 1º Turno. Sendo:

- **Válidos:** 4.348;
- **Branco:** 134;
- **Nulos:** 206;
- **Abstenções:** 1.443;
- **Eleitorado (2024):** 6.020.

2.1 GOVERNANTES ATUAIS

Prefeito – Parrão (PSDB)



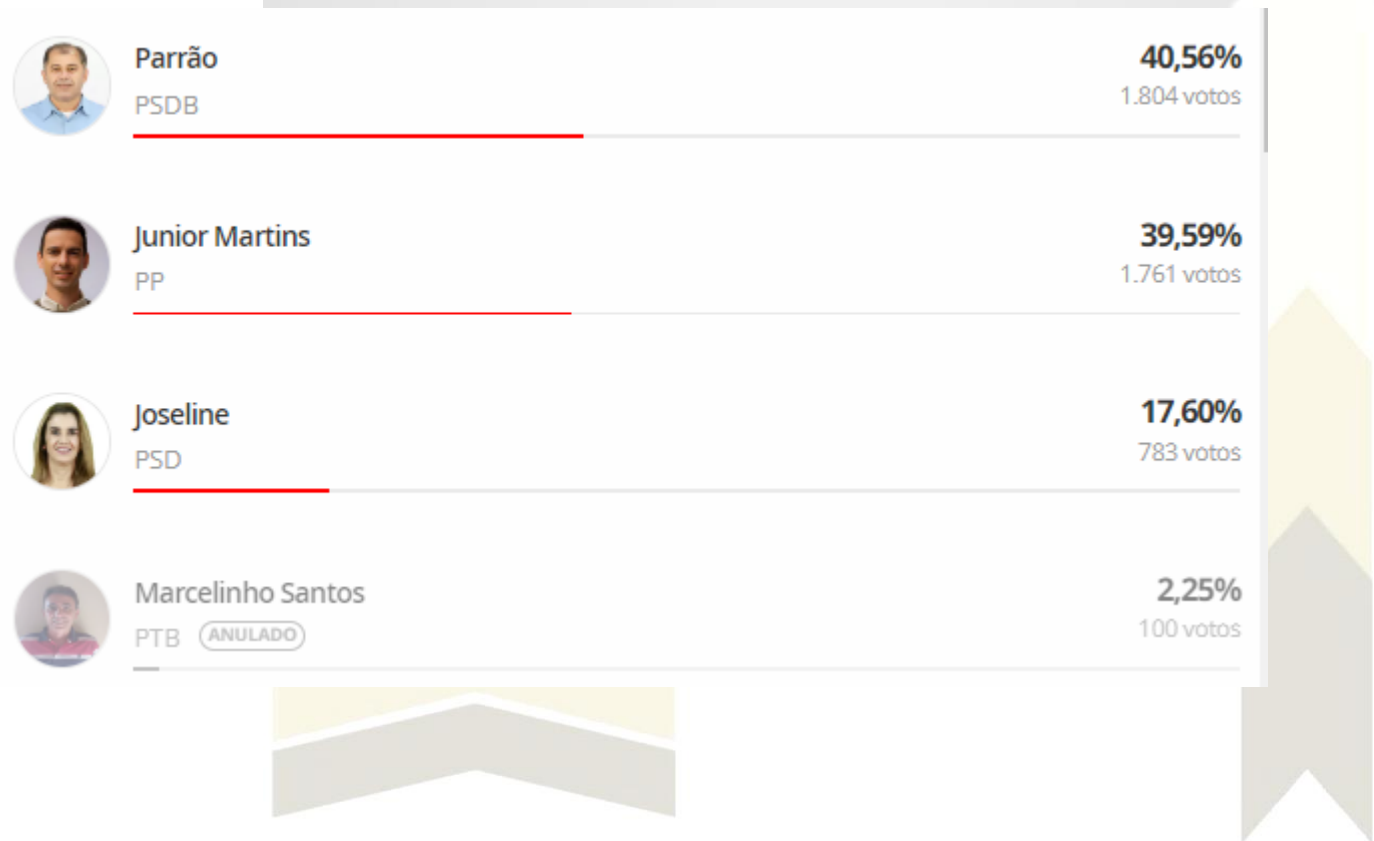
Votos: 1º Turno 1.804 votos. (40,56% dos votos)

Vice – Prefeito – Luzia Valeria (PSL)

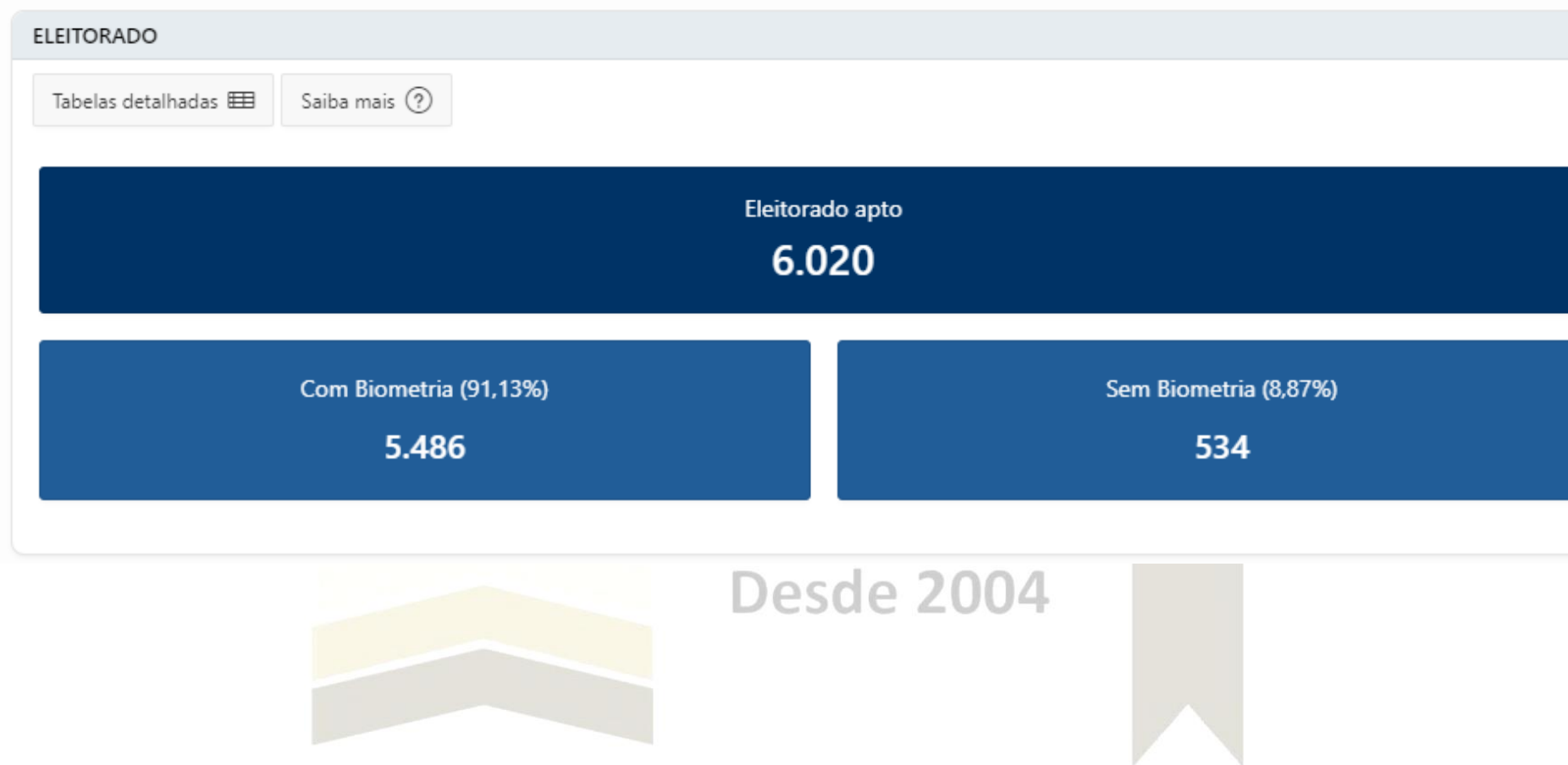


3 CANDIDATO 2020: PREFEITO

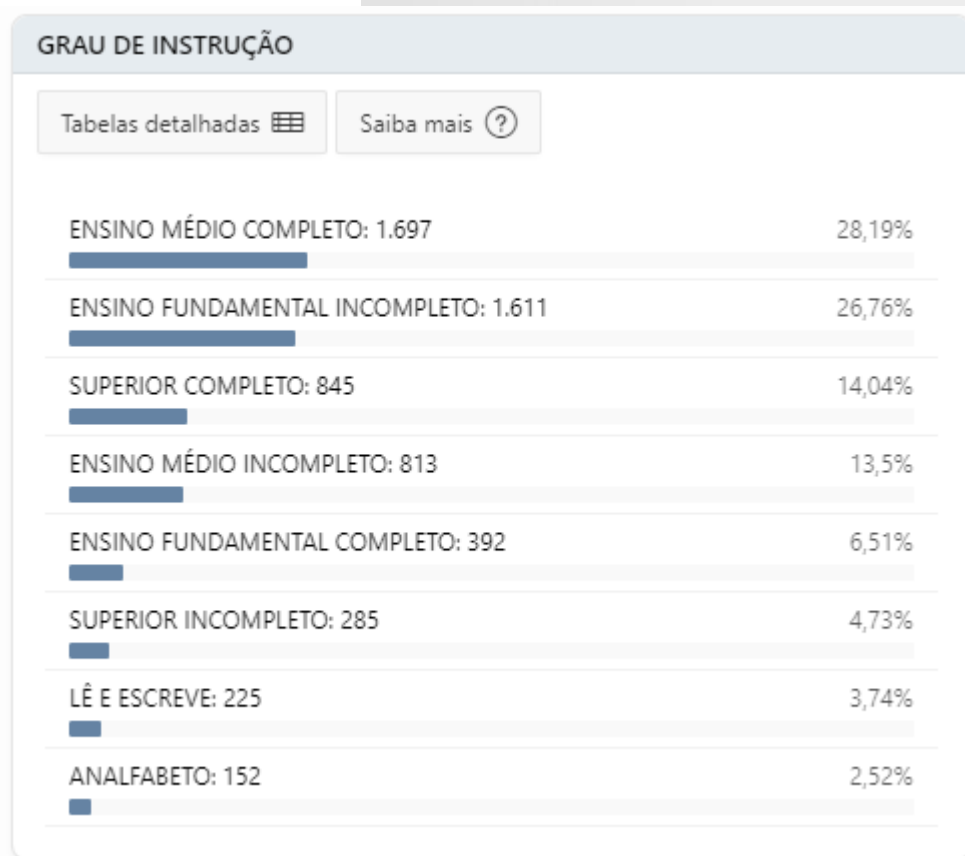
Os candidatos à prefeitura de Santo Antonio do Pinhal em 2020 que concorreram com o Parrão, foram:



3.1 DADOS DO ELEITORADO TSE 2024:



ESCOLARIDADE:



is
blica

de 2004

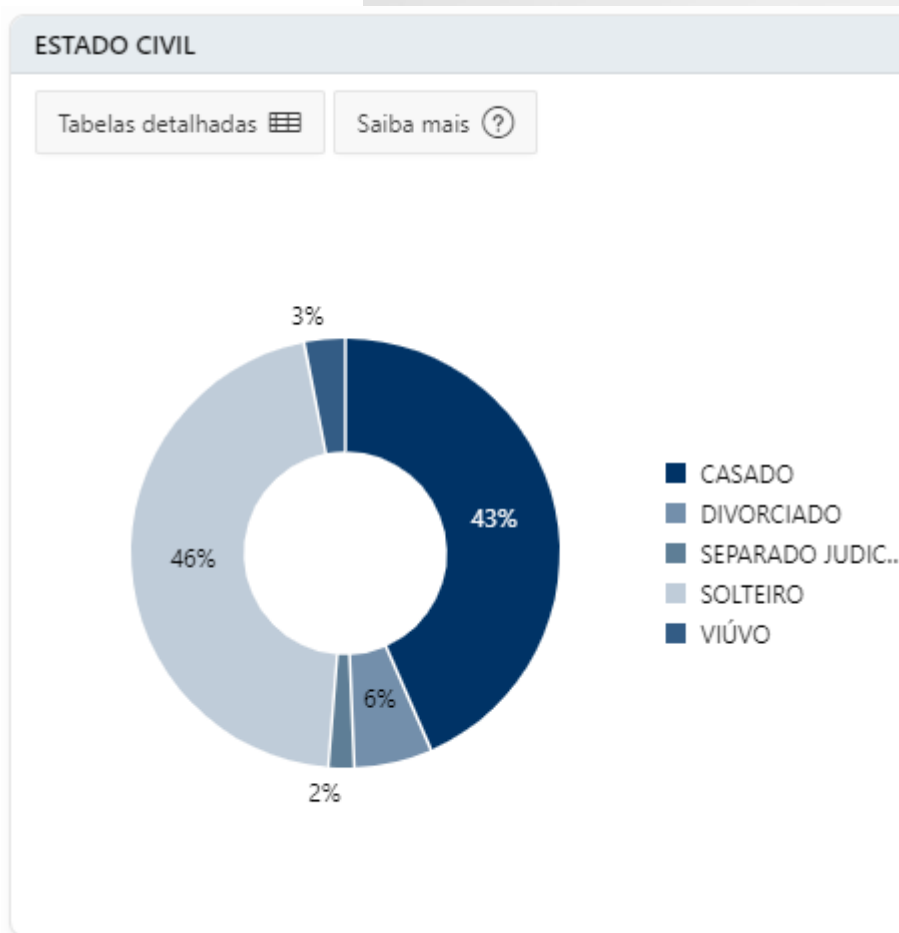
INSTITUTO DE PESQUISA ASN

Total de Pesquisas: 300.

Margem de erro: 5,5 para mais ou para menos.

Confiabilidade: 95%. N do Registro: 09128/2024

ESTADO CIVIL:



Pesquisas
Pública

desde 2004

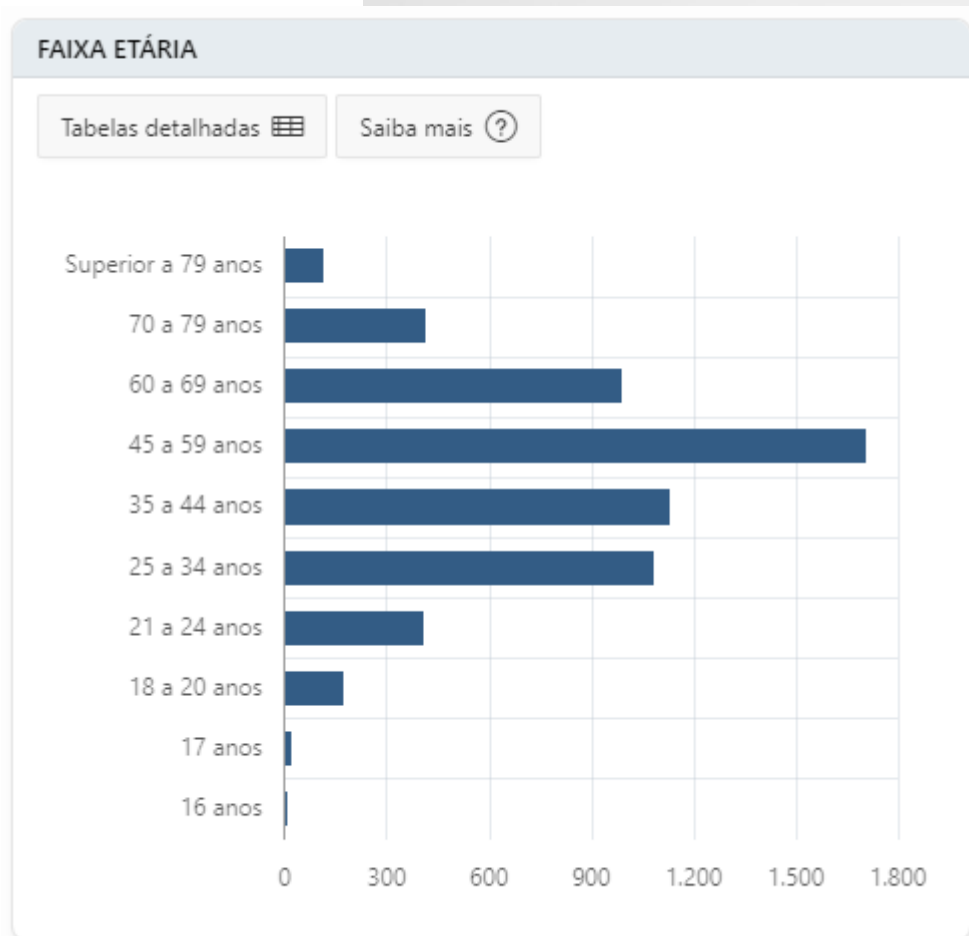
INSTITUTO DE PESQUISA ASN

Total de Pesquisas: 300.

Margem de erro: 5,5 para mais ou para menos.

Confiabilidade: 95%. N do Registro: 09128/2024

FAIXA ETÁRIA:



quisas
blica

de 2004

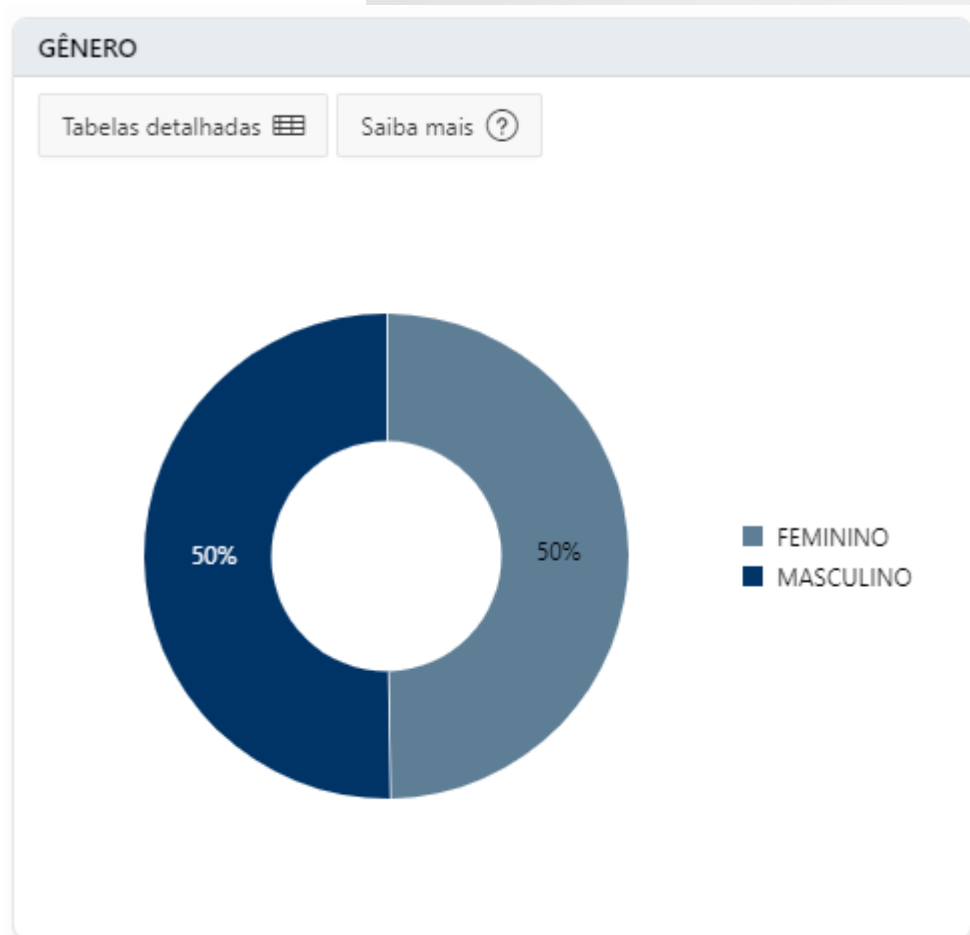
INSTITUTO DE PESQUISA ASN

Total de Pesquisas: 300.

Margem de erro: 5,5 para mais ou para menos.

Confiabilidade: 95%. N do Registro: 09128/2024

GÊNERO:



INSTITUTO DE PESQUISA ASN

Total de Pesquisas: 300.

Margem de erro: 5,5 para mais ou para menos.

Confiabilidade: 95%. N do Registro: 09128/2024

4 ELEIÇÕES 2022 – PRESIDENTE

- Jair Bolsonaro (PL): 2.369 votos (50,99%)
- Lula (PT): 1.718 votos (36,98%)
- Simone Tebet (MDB): 351 votos (7,55%)
- Ciro Gomes (PDT): 137 votos (2,95%)
- Soraya Thronicke (UNIÃO): 36 votos (0,77%)
- Felipe D Avila (Novo): 26 votos (0,56%)
- Padre Kelmon (PTB): 4 votos (0,09%)
- Sofia Manzano (PCB): 4 votos (0,09%)
- Vera (PSTU): 1 votos (0,02%)
- Constituinte Eymael (DC): 0 votos (0,00%)
- Léo Péricles (UP): 0 votos (0,00%)
- Brancos - 2,87%
- Nulos - 3,21%



INSTITUTO DE PESQUISA ASN

Total de Pesquisas: 300.

Margem de erro: 5,5 para mais ou para menos.

Confiabilidade: 95%. N do Registro: 09128/2024

GOVERNADORES

- Tarcísio (REP): 1.678 votos (39,87%)
- Rodrigo Garcia (PSDB): 1.302 votos (30,93%)
- Fernando Haddad (PT): 1.103 votos (26,21%)
- Vinicius Poit (Novo): 53 votos (1,26%)
- Elvis Cezar (PDT): 37 votos (0,88%)
- Carol Vigliar (UP): 17 votos (0,40%)
- Gabriel Colombo (PCB): 12 votos (0,29%)
- Antonio Jorge (DC): 6 votos (0,14%)
- Altino (PSTU): 1 votos (0,02%)
- Edson Dorta (PCO): 0 votos (0,00%)
- Brancos - 7,18%
- Nulos - 7,74%

Pesquisas
Pública

Desde 2004

INSTITUTO DE PESQUISA ASN

Total de Pesquisas: 300.

Margem de erro: 5,5 para mais ou para menos.

Confiabilidade: 95%. N do Registro: 09128/2024

SENADORES

- Astronauta Marcos Pontes (PL): 1947 votos (50,06%)
- Márcio França (PSB): 973 votos (25,02%)
- Edson Aparecido (MDB): 755 votos (19,41%)
- Janaina Paschoal (PRTB): 67 votos (1,72%)
- Ricardo Mellão (Novo): 47 votos (1,21%)
- Aldo Rebelo (PDT): 45 votos (1,16%)
- Vivian Mendes (UNIDADE POPULAR): 43 votos (1,11%)
- Prof. Tito Bellini (PCB): 8 votos (0,21%)
- Antônio Carlos (PCO): 2 votos (0,05%) *candidatura anulada - candidato recorre
- Dr. Azkoul (DC): 1 votos (0,03%)
- Mancha Coletivo Socialista (PSTU): 1 votos (0,03%)
- Brancos - 11,14%
- Nulos - 10,25%

is
blica

de 2004

INSTITUTO DE PESQUISA ASN

Total de Pesquisas: 300.

Margem de erro: 5,5 para mais ou para menos.

Confiabilidade: 95%. N do Registro: 09128/2024

DEP. FEDERAL 10 MAIS VOTADOS

- Marcio Alvino (PL): 271 votos (6,30%)
- Marco Bertaiolli (PSD): 271 votos (6,30%)
- Padre Afonso Lobato (PODEMOS): 268 votos (6,23%)
- Samuel Moreira (PSDB): 259 votos (6,02%)
- Eduardo Cury (PSDB): 210 votos (4,88%)
- Capitão Souza (PL): 183 votos (4,25%)
- Mauricio Neves (PROGRESSISTAS): 180 votos (4,18%)
- Carla Zambelli (PL): 159 votos (3,69%)
- Maria Joaquina (PDT): 111 votos (2,58%)
- Eduardo Bolsonaro (PL): 111 votos (2,58%)
- Brancos - 8,98%
- Nulos - 4,00%



DEP. ESTADUAL 10 MAIS VOTADOS

- Ortiz Junior (PSDB): 391 votos (9,37%)
 - Itamar Borges (MDB): 333 votos (7,98%)
 - André do Prado (PL): 316 votos (7,57%)
 - Thiago Auricchio (PL): 228 votos (5,46%)
 - Eduardo Suplicy (PT): 166 votos (3,98%)
 - Tenente Coimbra (PL): 92 votos (2,20%)
 - Letícia Aguiar (PROGRESSISTAS): 88 votos (2,11%)
 - Sergio Victor (Novo): 77 votos (1,85%)
 - Aildo Rodrigues (Republicanos): 73 votos (1,75%)
 - Caruso (MDB): 62 votos (1,49%)
 - Brancos - 10,86%
 - Nulos - 4,79%
- 

INSTITUTO DE PESQUISA ASN

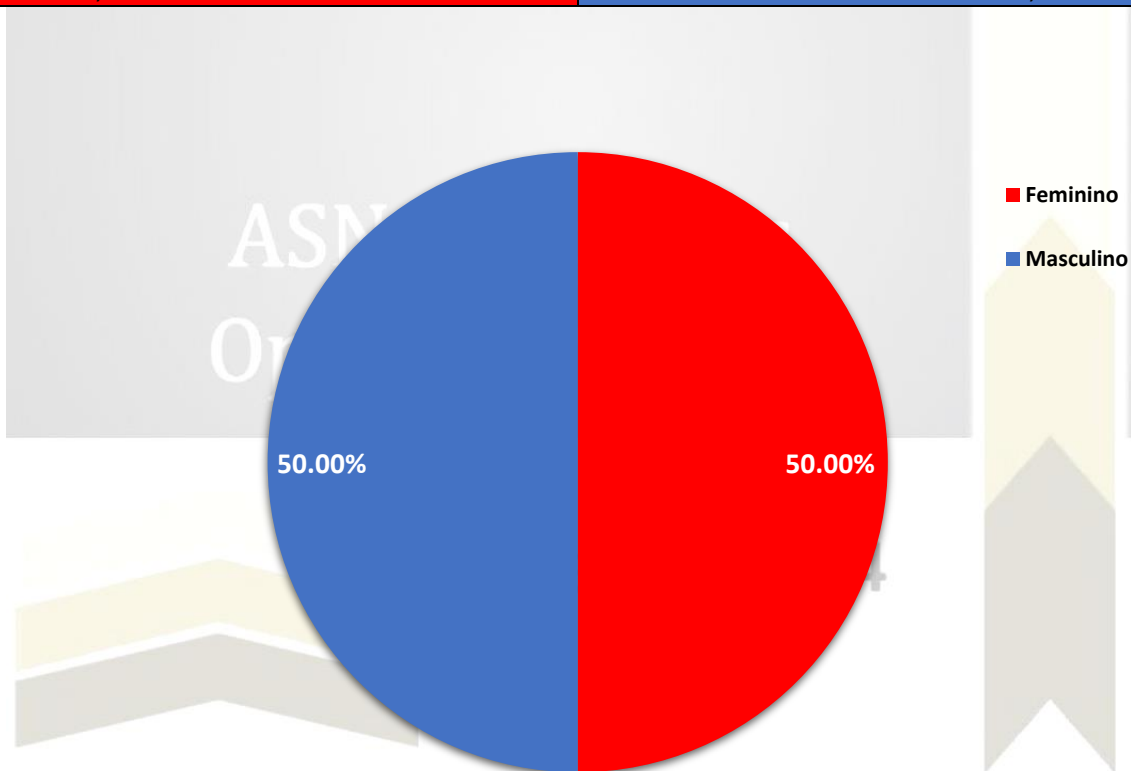
Total de Pesquisas: 300.

Margem de erro: 5,5 para mais ou para menos.

Confiabilidade: 95%. N do Registro: 09128/2024

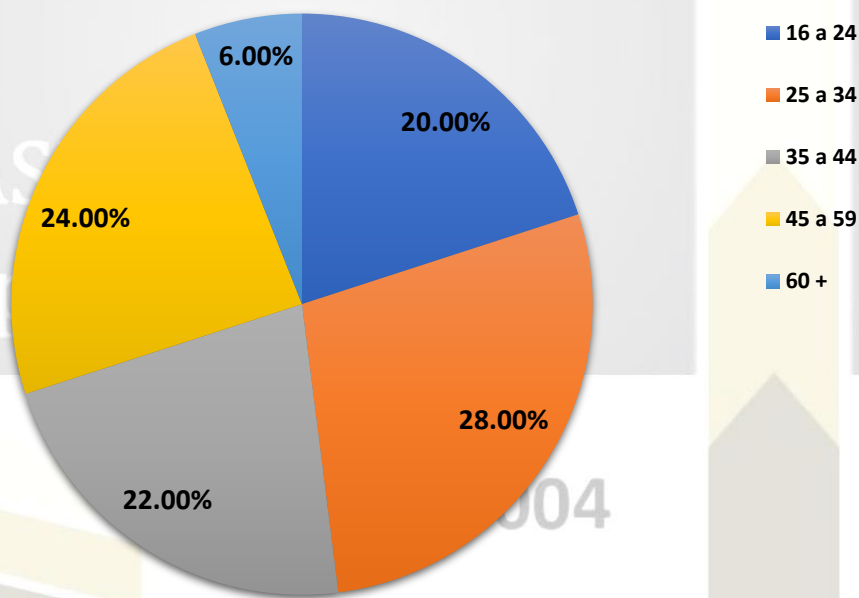
5 RELAÇÃO POR GÊNERO

Feminino	Masculino
150	150
50,00%	50,00%



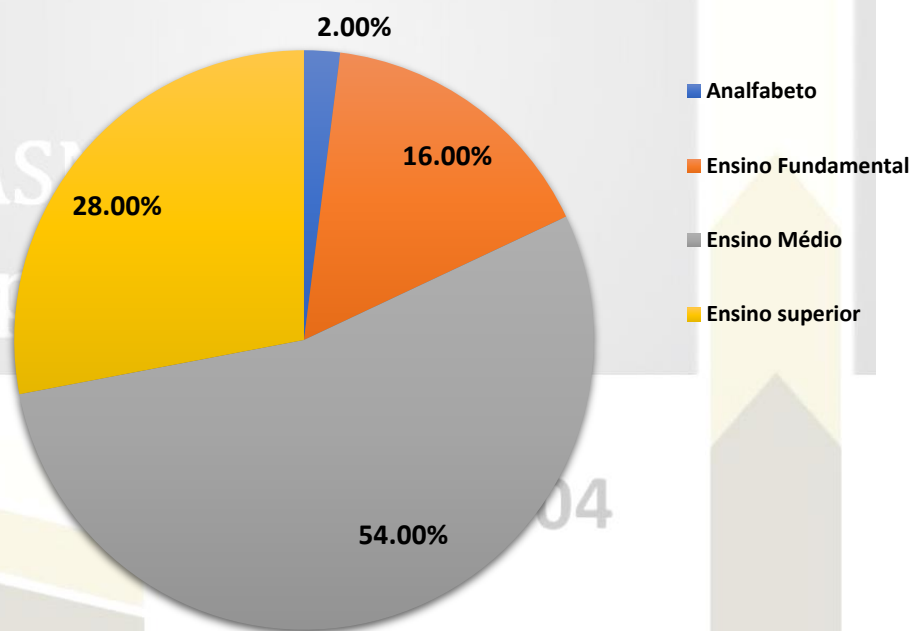
6 RELAÇÃO POR IDADE

16 a 24	25 a 34	35 a 44	45 a 59	+ 60
60	84	66	72	18
20,00%	28,00%	22,00%	24,00%	6,00%



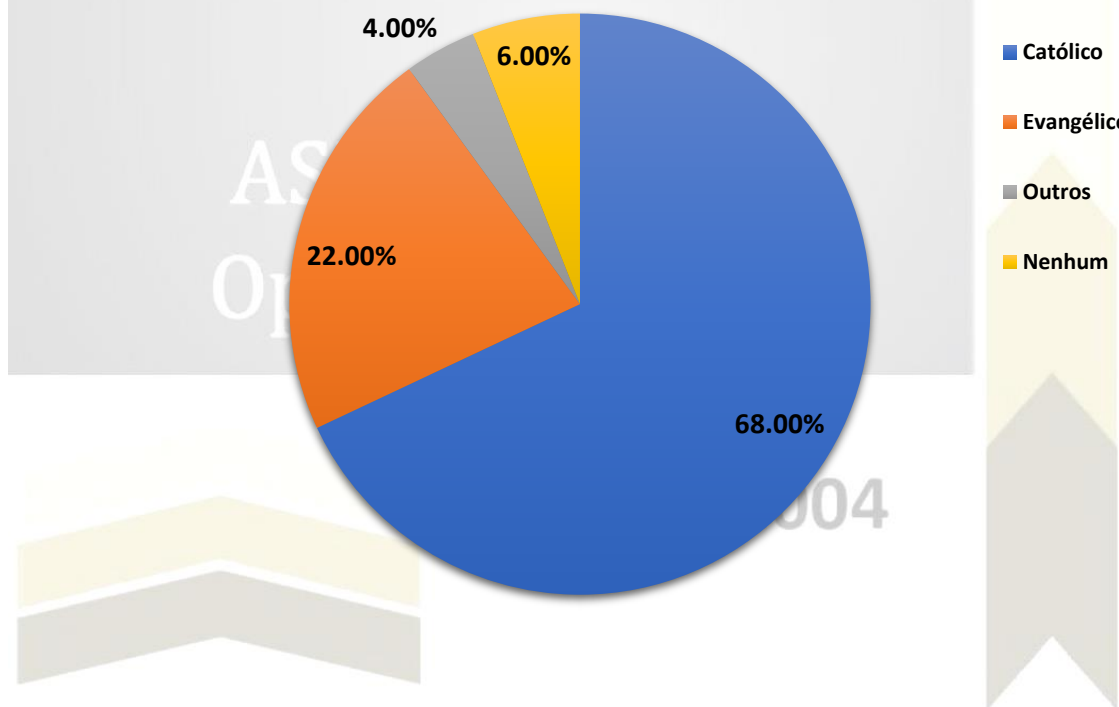
7 GRAU DE INSTRUÇÃO

Analfabeto	Ensino Fundamental	Ensino Médio	Ensino Superior
6	48	162	84
2,00%	16,00%	54,00%	28,00%



8 RELAÇÃO POR RELIGIÃO

Católico	Evangélico	Outros	Nenhum
204	66	12	18
68.00%	22.00%	4.00%	6.00%



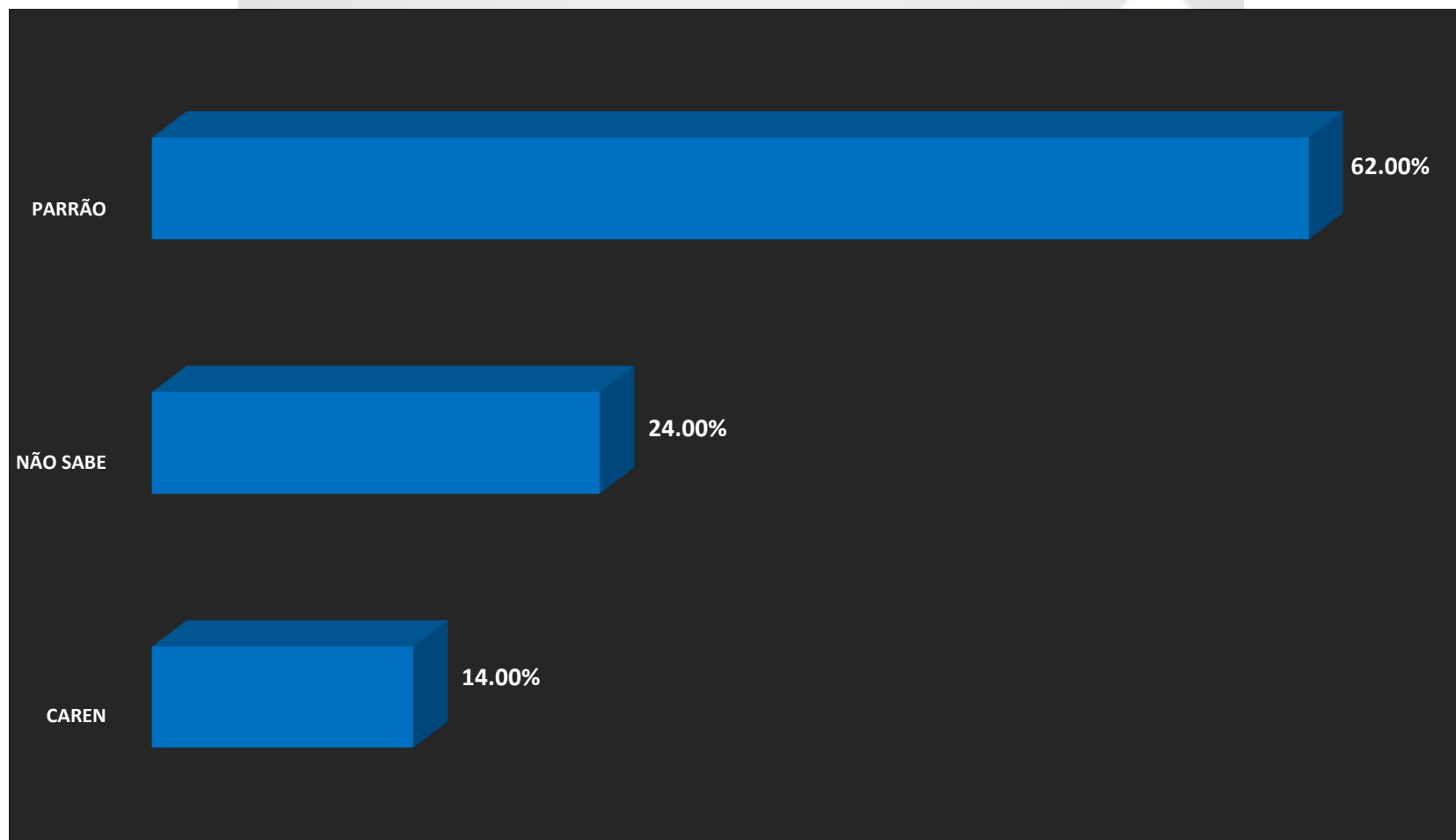
9 INTENÇÃO DE VOTOS ESPONTÂNEO PREFEITO – TOTAL

Nomes	Pesquisas	Porcentagem
1 - PARRAO	186	62.00%
2 - NÃO SABE	72	24.00%
3 - CAREN	42	14.00%
TOTAL	300	100%

ASN Pesquisas
Opinião Pública

Desde 2004

9.1 INTENÇÃO DE VOTOS ESPONTÂNEO PREFEITO – TOTAL – GRÁFICO



10 INTENÇÃO DE VOTO ESTIMULADO PREFEITO – TOTAL

Setembro 2024			
Nomes	Vice	Pesquisa	Porcentagem
1 - PARRÃO	VALÉRIA - PSD	198	66.00%
2 - CAREN MARTINS	RICARDO BATISTA - PROGRESSISTAS	54	18.00%
3 - NÃO SABE	-	36	12.00%
4 - NENHUM	-	12	4.00%
TOTAL		300	100.0%

Opinião Pública

Desde 2004

O intervalo de segurança estimado é de 95% e a margem de erro máximo é de 5,5 pontos percentuais para mais e 5,5 pontos percentuais para menos no resultado total encontrado na amostra.

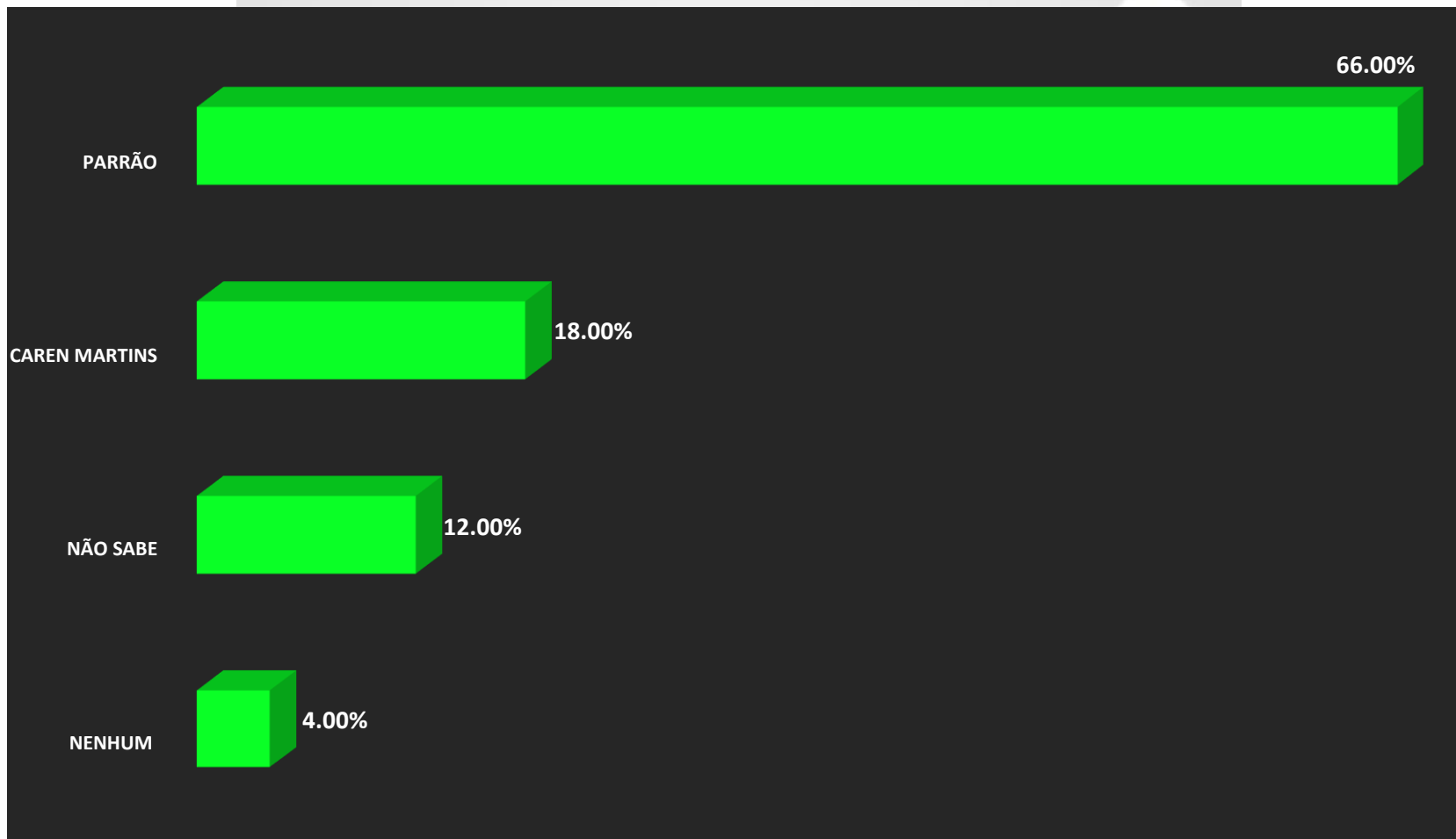
INSTITUTO DE PESQUISA ASN

Total de Pesquisas: 300.

Margem de erro: 5,5 para mais ou para menos.

Confiabilidade: 95%. N do Registro: 09128/2024

10.1 INTENÇÃO DE VOTO ESTIMULADO PREFEITO TOTAL – GRÁFICO



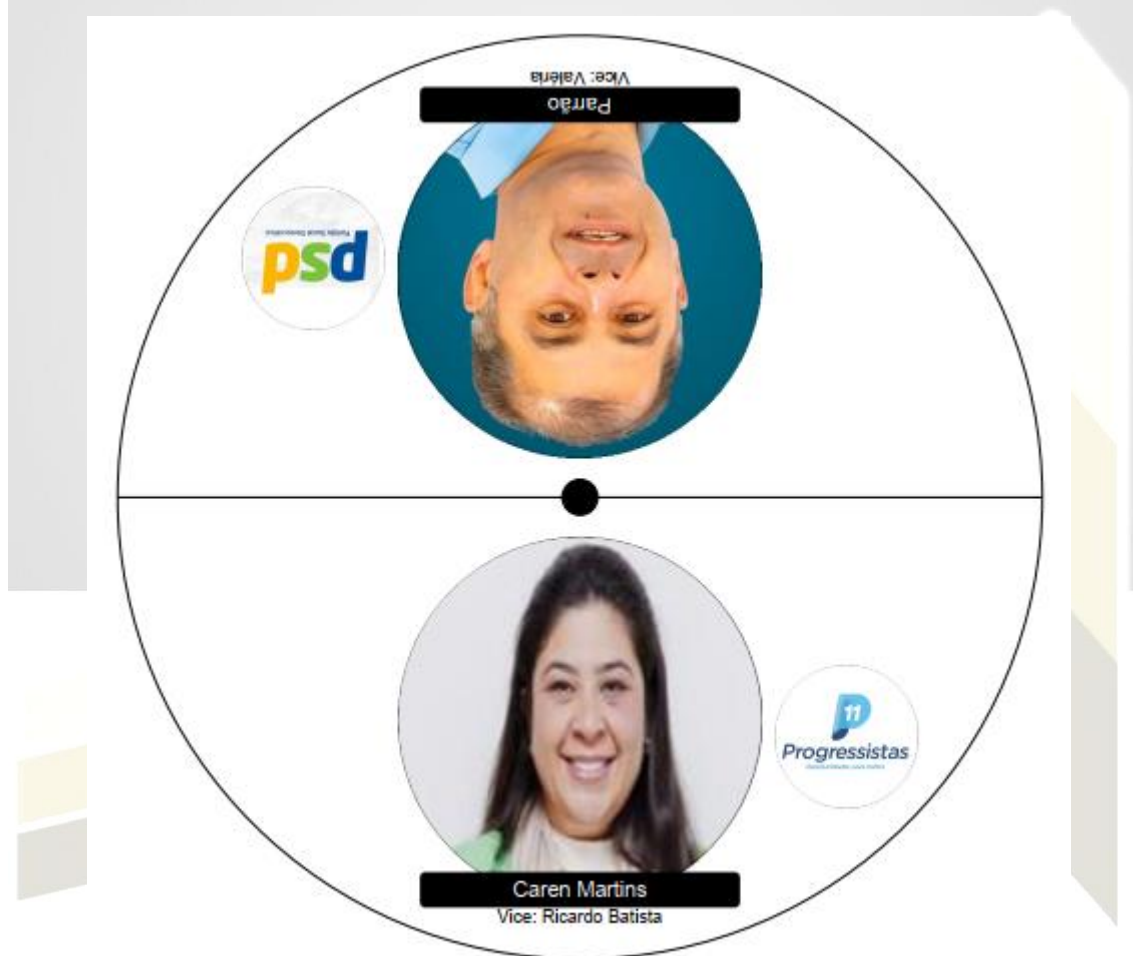
INSTITUTO DE PESQUISA ASN

Total de Pesquisas: 300.

Margem de erro: 5,5 para mais ou para menos.

Confiabilidade: 95%. N do Registro: 09128/2024

10.2 INTENÇÃO DE VOTO ESTIMULADO PREFEITO TOTAL – CARTÃO



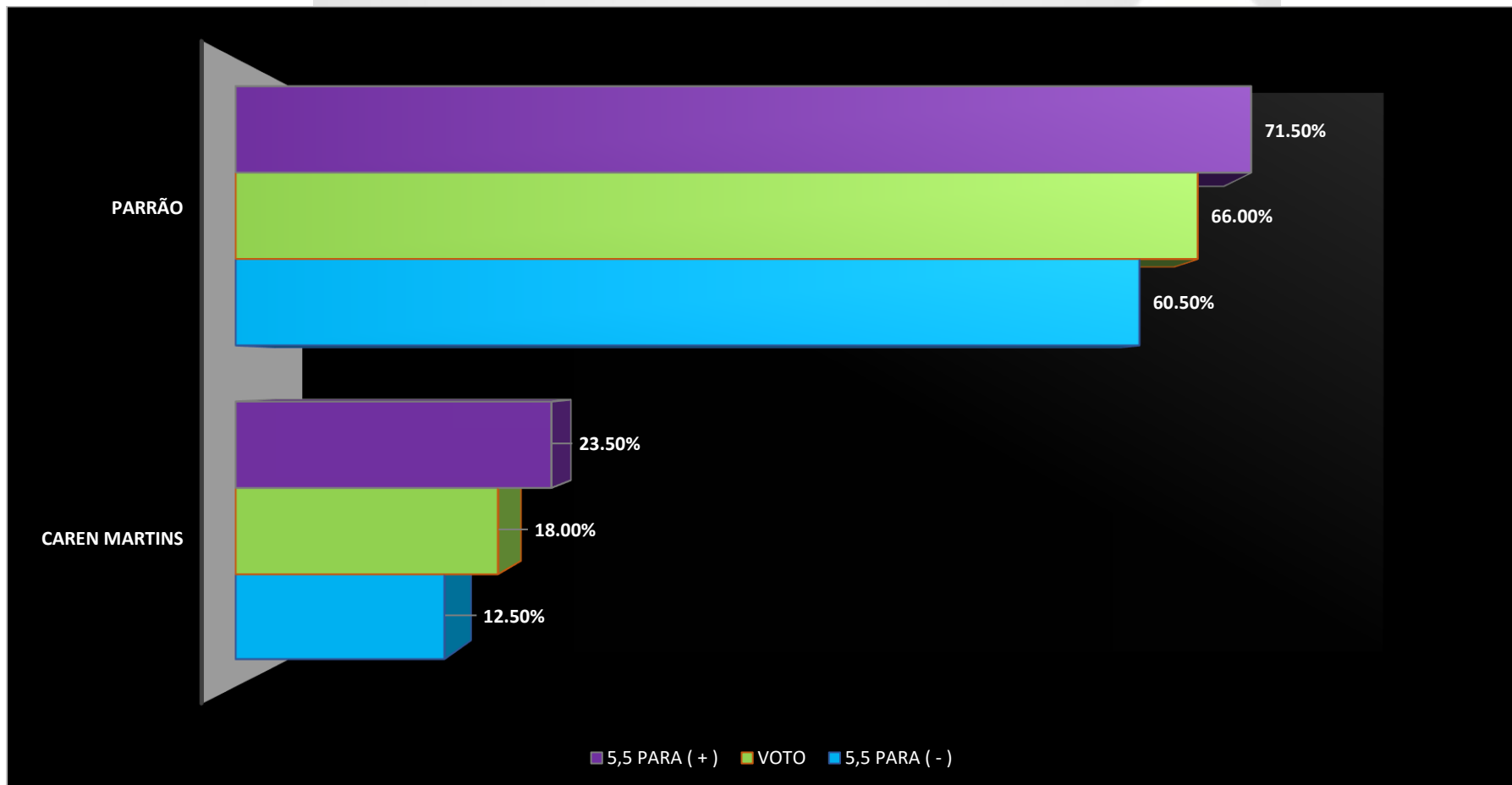
INSTITUTO DE PESQUISA ASN

Total de Pesquisas: 300.

Margem de erro: 5,5 para mais ou para menos.

Confiabilidade: 95%. N do Registro: 09128/2024

11 INTENÇÃO DE VOTO ESTIMULADO DENTRO DA MARGEM DE ERRO 5,5 PARA MAIS OU PARA MENOS



12 INTENÇÃO DE VOTO ESTIMULADO PREFEITO – TOTAL – VÁLIDOS

Setembro 2024			
Nomes	Vice	Pesquisa	Porcentagem
1 - PARRÃO	VALÉRIA - PSD	198	78.60%
2 - CAREN MARTINS	RICARDO BATISTA - PROGRESSISTAS	54	21.43%
TOTAL		252	100.0%

ASN Pesquisas
Opinião Pública

Desde 2004

O intervalo de segurança estimado é de 95% e a margem de erro máximo é de 5,5 pontos percentuais para mais e 5,5 pontos percentuais para menos no resultado total encontrado na amostra.

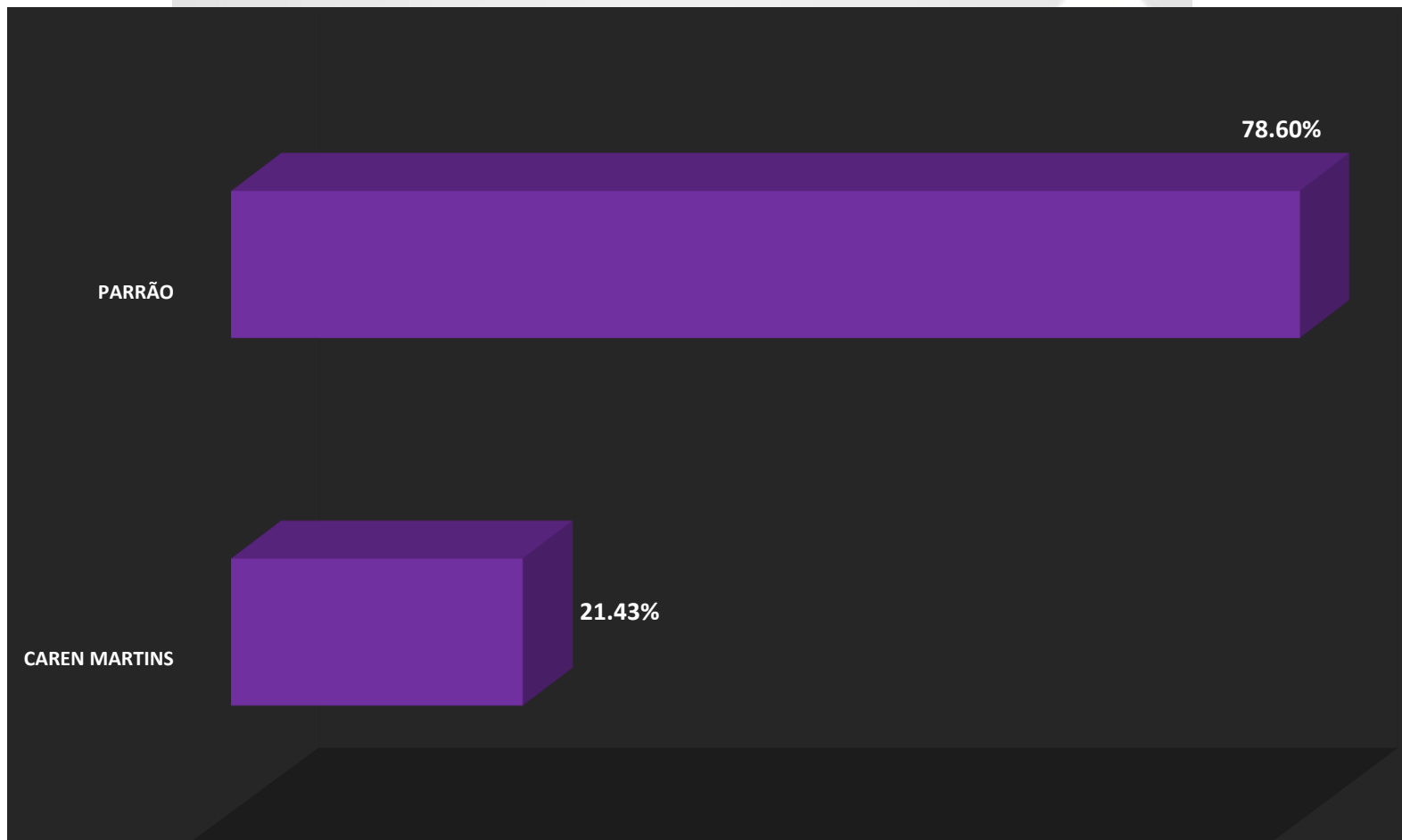
INSTITUTO DE PESQUISA ASN

Total de Pesquisas: 300.

Margem de erro: 5,5 para mais ou para menos.

Confiabilidade: 95%. N do Registro: 09128/2024

12.1 INTENÇÃO DE VOTO ESTIMULADO PREFEITO – GRÁFICO – VÁLIDOS



INSTITUTO DE PESQUISA ASN

Total de Pesquisas: 300.

Margem de erro: 5,5 para mais ou para menos.

Confiabilidade: 95%. N do Registro: 09128/2024

13 REJEIÇÃO PREFEITO ESTIMULADA – TOTAL

Setembro 2024			
Nomes	Vice	Pesquisa	Porcentagem
1 - NÃO SABE	-	222	74.00%
2 - PARRÃO	VALÉRIA - PSD	36	12.00%
3 - CAREN MARTINS	RICARDO BATISTA - PROGRESSISTAS	30	10.00%
4 - NENHUM	-	12	4.00%
TOTAL		300	100.0%

O intervalo de segurança estimado é de 95% e a margem de erro máximo é de 5,5 pontos percentuais para mais e 5,5 pontos percentuais para menos no resultado total encontrado na amostra.

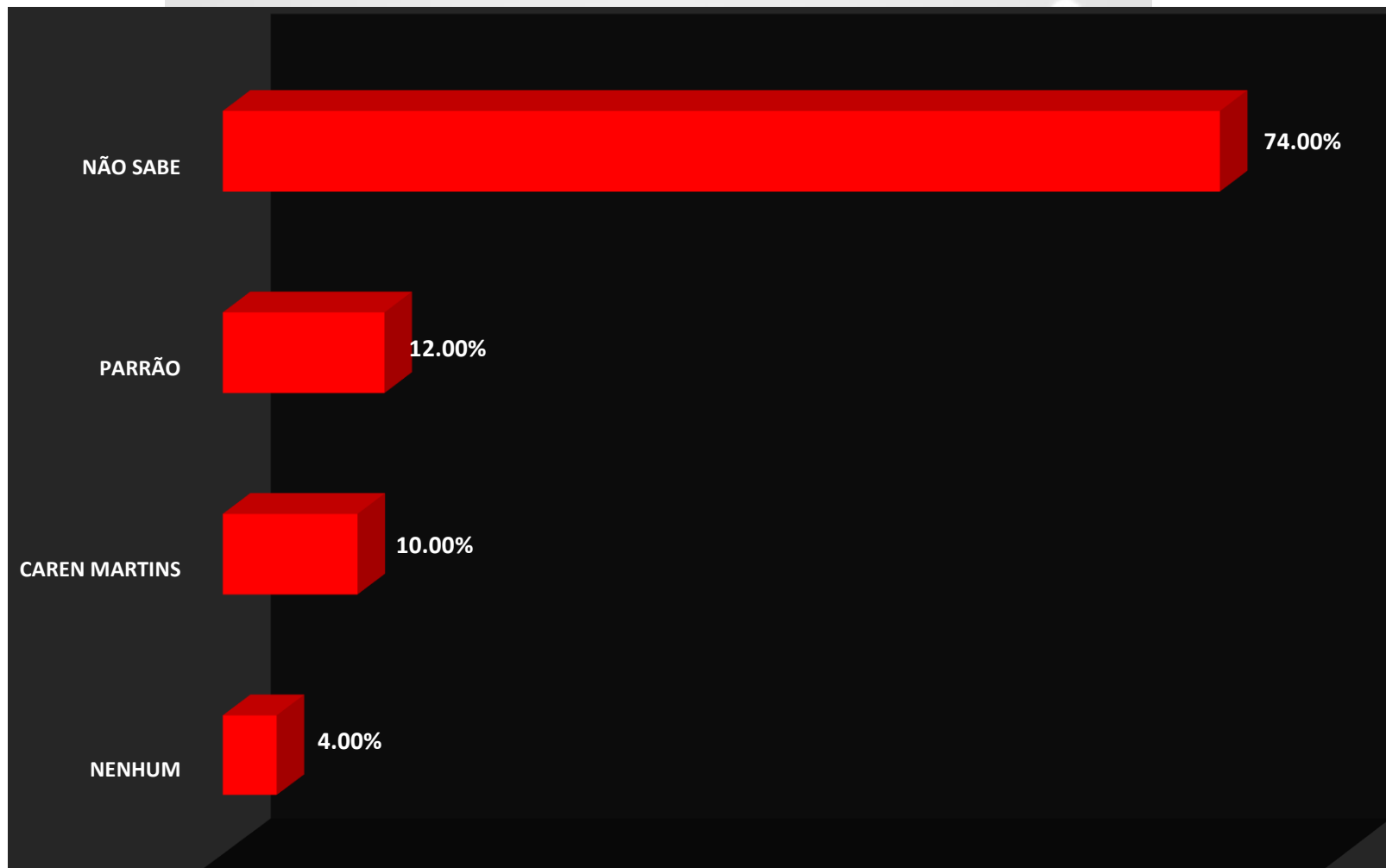
INSTITUTO DE PESQUISA ASN

Total de Pesquisas: 300.

Margem de erro: 5,5 para mais ou para menos.

Confiabilidade: 95%. N do Registro: 09128/2024

13.1 REJEIÇÃO PREFEITO ESTIMULADA TOTAL – GRÁFICO




INSTITUTO DE PESQUISA ASN

Total de Pesquisas: 300.

Margem de erro: 5,5 para mais ou para menos.

Confiabilidade: 95%. N do Registro: 09128/2024

13.2 REJEIÇÃO PREFEITO ESTIMULADA TOTAL – CARTÃO



INSTITUTO DE PESQUISA ASN

Total de Pesquisas: 300.

Margem de erro: 5,5 para mais ou para menos.

Confiabilidade: 95%. N do Registro: 09128/2024

PESQUISA DE OPINIÃO PÚBLICA**ESTATISTICO RESPONSÁVEL**

- MARCELO HIDEMI EUMURA

REGISTRO NO CONRE 9443-A

SURPEVISOR DE CAMPO

- ALEXANDRE SÓCRATES NAVISKAS

ENTREVISTADORES

- ALEXANDRE MIGLIORINI
- BRUNO SOUZA
- MARIA DE FATIMA ALVES FERREIRA
- REGIANE SARA

PROGRAMADOR

- LUIZ MASSARO

REGISTRO DA EMPRESA NO CONRE: J3291

ASN PESQUISAS PÚBLICAS LTDA

CNPJ: 51.617.475/0001-62

Rua Antônio Vieira do Nascimento, Nº 272

Cep – 08725-740 – Mogi das Cruzes – Jardim Nathalie

alfapesquisa@hotmail.com

ASN Pesquisas
Opinião Pública

Desde 2004

INSTITUTO DE PESQUISA ASN

Total de Pesquisas: 300.

Margem de erro: 5,5 para mais ou para menos.

Confiabilidade: 95%. N do Registro: 09128/2024