


# ASN Pesquisas / Opinião Pública



**Santos - SP**

**26 à 28 de Setembro de  
2024**

**N do Registro: 05374/2024**



## Sumário

-		
1	METODOLOGIA .....	4
2	HISTÓRIA.....	5
2.1	RODOVIAS .....	6
2.2	HIDROGRAFIA.....	6
2.3	EXTENSÃO TERRITORIAL .....	7
3	DEMOGRAFIA.....	8
4	DADOS ELEITORAIS – ELEIÇÕES 2020.....	9
4.1	GOVERNANTES ATUAIS.....	9
5	CANDIDATO 2020: PREFEITO .....	10
5.1	DADOS DO ELEITORADO TSE 2024: .....	11
6	ELEIÇÕES 2022 – PRESIDENTE.....	16
7	DIVISÃO DAS ÁREAS DA CIDADE DE SANTOS.....	21
8	RELAÇÃO DE ÁREAS - TABELADO .....	22
8.1	RELAÇÃO DE ÁREAS – GRÁFICO.....	23
9	RELAÇÃO POR GÊNERO .....	24
10	RELAÇÃO POR IDADE.....	25
11	GRAU DE INSTRUÇÃO .....	26
12	RELAÇÃO POR RELIGIÃO .....	27
13	INTENÇÃO DE VOTOS ESPONTÂNEO PREFEITO – TOTAL .....	28

**INSTITUTO DE PESQUISA ASN**

**Total de Pesquisas: 700.**

**Margem de erro: 3,70 para mais ou para menos.**

**Confiabilidade: 95%. N do Registro: 05374/2024**

13.1	INTENÇÃO DE VOTOS ESPONTÂNEO PREFEITO – TOTAL - GRÁFICO.....	29
14	INTENÇÃO DE VOTO ESTIMULADO PREFEITO – TOTAL.....	30
14.1	INTENÇÃO DE VOTO ESTIMULADO PREFEITO TOTAL – GRÁFICO .....	31
14.2	INTENÇÃO DE VOTO ESTIMULADO PREFEITO TOTAL – CARTÃO .....	32
15	INTENÇÃO DE VOTO ESTIMULADO DENTRO DA MARGEM DE ERRO 3,7 PARA MAIS OU PARA MENOS.....	33
16	INTENÇÃO DE VOTO ESTIMULADO PREFEITO – TOTAL – VÁLIDOS.....	34
16.1	INTENÇÃO DE VOTO ESTIMULADO PREFEITO – GRÁFICO – VÁLIDOS .....	35
17	REJEIÇÃO PREFEITO ESTIMULADA – TOTAL.....	36
17.1	REJEIÇÃO PREFEITO ESTIMULADA TOTAL – GRÁFICO .....	37
17.2	REJEIÇÃO PREFEITO ESTIMULADA TOTAL – CARTÃO .....	38



# 1 METODOLOGIA

## Visualizar Pesquisa Eleitoral - SP-05374/2024

### SANTOS - SP

Número de identificação:	SP-05374/2024	Data de registro:	23/09/2024
Cargo(s):	Prefeito	Data de divulgação:	29/09/2024
Empresa contratada/ Nome Fantasia:	CNPJ: 51617475000162 - ASN PESQUISAS PUBLICAS LTDA / ASN PESQUISAS PUBLICAS	Eleição:	Eleições Municipais 2024
Entrevistados:	700	Data de início da pesquisa:	26/09/2024
Data de término da pesquisa:	28/09/2024	Estatístico responsável:	Marcelo Hidemi Uemura
Registro do estatístico no CONRE:	9443-A	Valor:	R\$ 12.000,00
Pesquisa é realizada com recursos próprios?	Sim (Nota fiscal não exigida)		
Contratante(s):	CNPJ: 51617475000162 - ASN PESQUISAS PUBLICAS LTDA		
Pagante(s) do trabalho:	CNPJ: 51617475000162 - ASN PESQUISAS PUBLICAS LTDA		

#### Metodologia de pesquisa:

Pesquisa do tipo quantitativa, com amostragem por quotas representativas do eleitorado (Gênero, faixa etária, escolaridade, renda nominal mensal domiciliar, e bairros) do município de Santos-SP. (Fonte de dados: TSE e IBGE) para o cargo de prefeito, através de questionário estruturado, com questões abertas e fechadas, e abrangência pessoal e presencial, sendo entrevistados no máximo uma pessoa por família, de forma que se possa determinar as verdadeiras intenções do eleitor com relação ao pleito que se aproxima.

Plano amostral e ponderação quanto a sexo, idade, grau de instrução e nível econômico do entrevistado; intervalo de confiança e margem de erro:

Amostra composta por 700 eleitores. Cada Estrato proporcional ao tamanho do Universo de eleitores do Município. Foram divididos da seguinte maneira: Gênero: Feminino: 55,29%; Masculino: 44,71%. Faixa Etária: 16 a 24 anos: 8,86%; 25 a 34 anos: 15,29%; 35 a 44 anos: 18,57%; 45 a 59 anos: 25,71%; Mais de 60 anos: 31,57%. Grau de Instrução: Analfabeto / Lê e escreve: 2,43%; Ensino Fundamental Incompleto / Completo: 19,29%; Ensino Médio Incompleto / Completo: 46,28%; Ensino Superior Incompleto / Completo: 32,00%. Renda Nominal Mensal Domiciliar: Até 2 Salários Mínimos: 16,14%; De 2 a 5 Salários Mínimos: 30,57%; Mais de 5 Salários Mínimos: 53,29%. Fonte de dados: TSE: Agosto/2024 e IBGE: Censo Demográfico 2010 e 2022. Margem de erro 3,7% para mais ou para menos, considerando um nível de confiança de 95,0%. Há a previsão para eventual ponderação para correção nos tamanhos dos estratos, considerando as variáveis do plano amostral

**INSTITUTO DE PESQUISA ASN**

**Total de Pesquisas: 700.**

**Margem de erro: 3,70 para mais ou para menos.**

**Confiabilidade: 95%. N do Registro: 05374/2024**



## 2 HISTÓRIA

Santos é um município brasileiro no litoral do estado de São Paulo, Região Sudeste do país. Abriga o maior porto da América Latina, que é o principal responsável pela dinâmica econômica da cidade ao lado do turismo, da pesca e do comércio. Ocupa a 5.<sup>a</sup> colocação entre as não capitais mais importantes para a economia brasileira e 10.<sup>a</sup> colocada segundo a qualidade de vida. A cidade é sede do poder executivo paulista todo dia 13 de junho (capital simbólica de São Paulo) e não apenas sede de diversas instituições de ensino superior como também da mais antiga entidade geral estudantil do Brasil, o Centro dos Estudantes de Santos.

Fundada em 1546 por Brás Cubas, sendo uma das cidades mais antigas das Américas, Santos tornou um centro do ciclo do café no século XIX. Em 1922, foi inaugurada a Bolsa Oficial do Café, onde eram negociadas riquezas do mercado cafeeiro para o país e que resultou no atual Museu do Café abrigado no local atualmente conhecido como Centro Histórico, espaço que promove exposições sobre a trajetória do produto pelo Brasil e pela cidade e que é decorado com obras do artista Benedito Calixto. Atualmente, Santos possui uma pujante, principalmente por conta de seu complexo portuário. Em 2016, a cidade era a 33.<sup>a</sup> mais rica do país, com produto interno bruto de 21 954 556,74 de reais.

Cidade mais populosa do litoral paulista, a estimativa de população em 2020 era de 433 656 habitantes. A Região Metropolitana da Baixada Santista, com 1,8 milhão de habitantes, é parte — junto com a Grande São Paulo e a Região Metropolitana de Campinas — do Complexo Metropolitano Expandido, uma megalópole que ultrapassa os 30 milhões de habitantes (cerca 75% da população paulista) e que é a primeira aglomeração urbana do tipo no hemisfério sul da Terra.

## 2.1 RODOVIAS

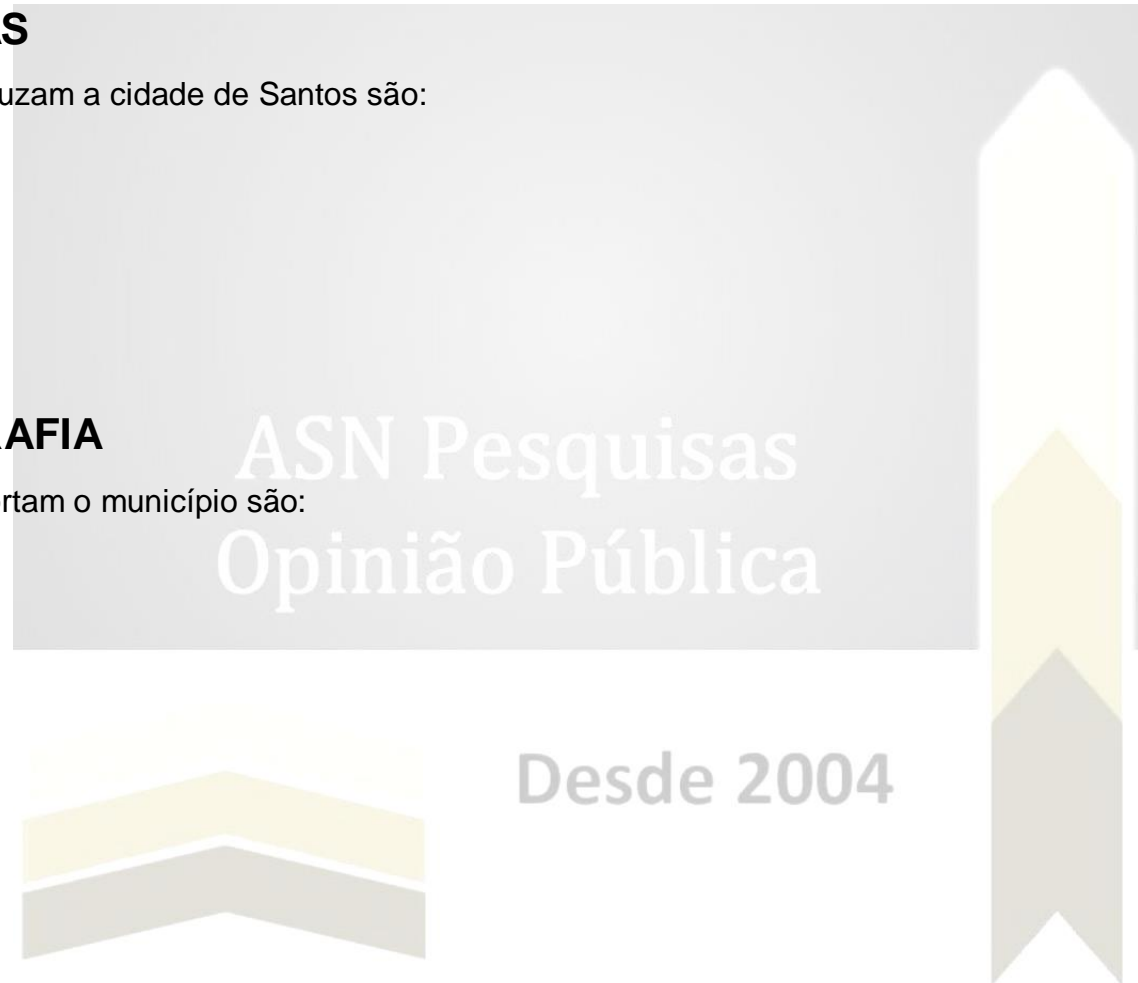
As principais vias que cruzam a cidade de Santos são:

- SP – 55;
- SP – 150;
- SP – 248;

## 2.2 HIDROGRAFIA

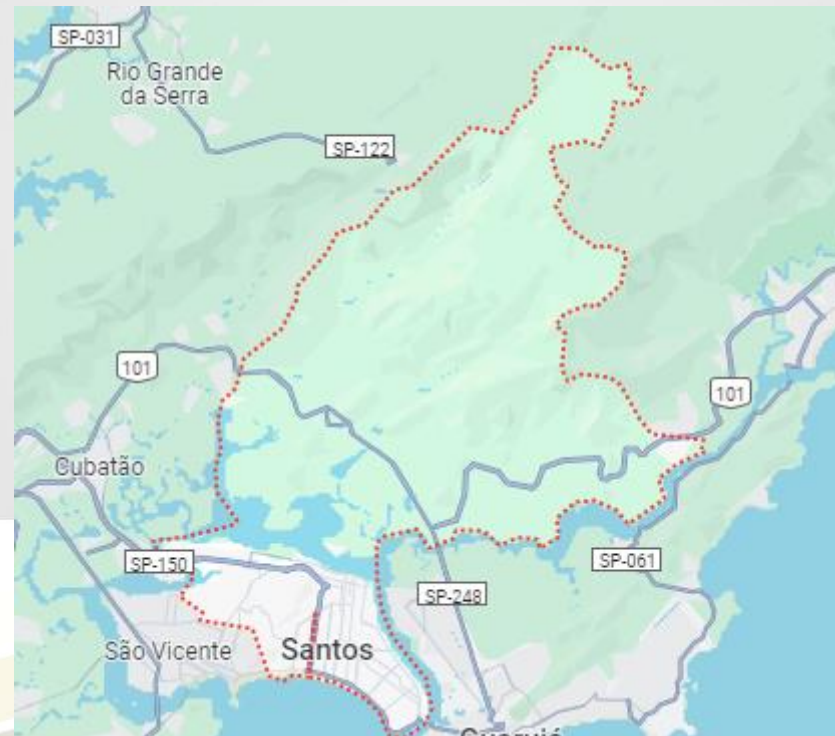
Os principais rios que cortam o município são:

- Rio Quilombo;
- Rio Jurubatuba;
- Rio Cubatão;
- Rio Perequê;
- Rio Diana.



## 2.3 EXTENSÃO TERRITORIAL

A cidade de Santos possui área territorial de 281,033 km<sup>2</sup>.



### 3 DEMOGRAFIA

- **População Total:** 418.608
- **Densidade demográfica (hab./km<sup>2</sup>):** 1.489,53
- **Taxa de alfabetização:** 98,2%
- **Mortalidade infantil:** 7,99
- **Índice de Desenvolvimento Humano (IDH-M):** 0,840

(Fonte: Atlas do Desenvolvimento do Brasil – Censo 2022).

ASN Pesquisas  
Opinião Pública

Desde 2004



## 4 DADOS ELEITORAIS – ELEIÇÕES 2020

Segundo o TSE, a cidade de Santos teve o total de **299.006** eleitores em 2020 no 1º Turno. Sendo:

- **Válidos:** 199.168;
- **Branco:** 10.684;
- **Nulos:** 18.107;
- **Abstenções:** 112.861;
- **Eleitorado (2020):** 341.867.

### 4.1 GOVERNANTES ATUAIS

**Prefeito** – Rogério Santos (PSDB)



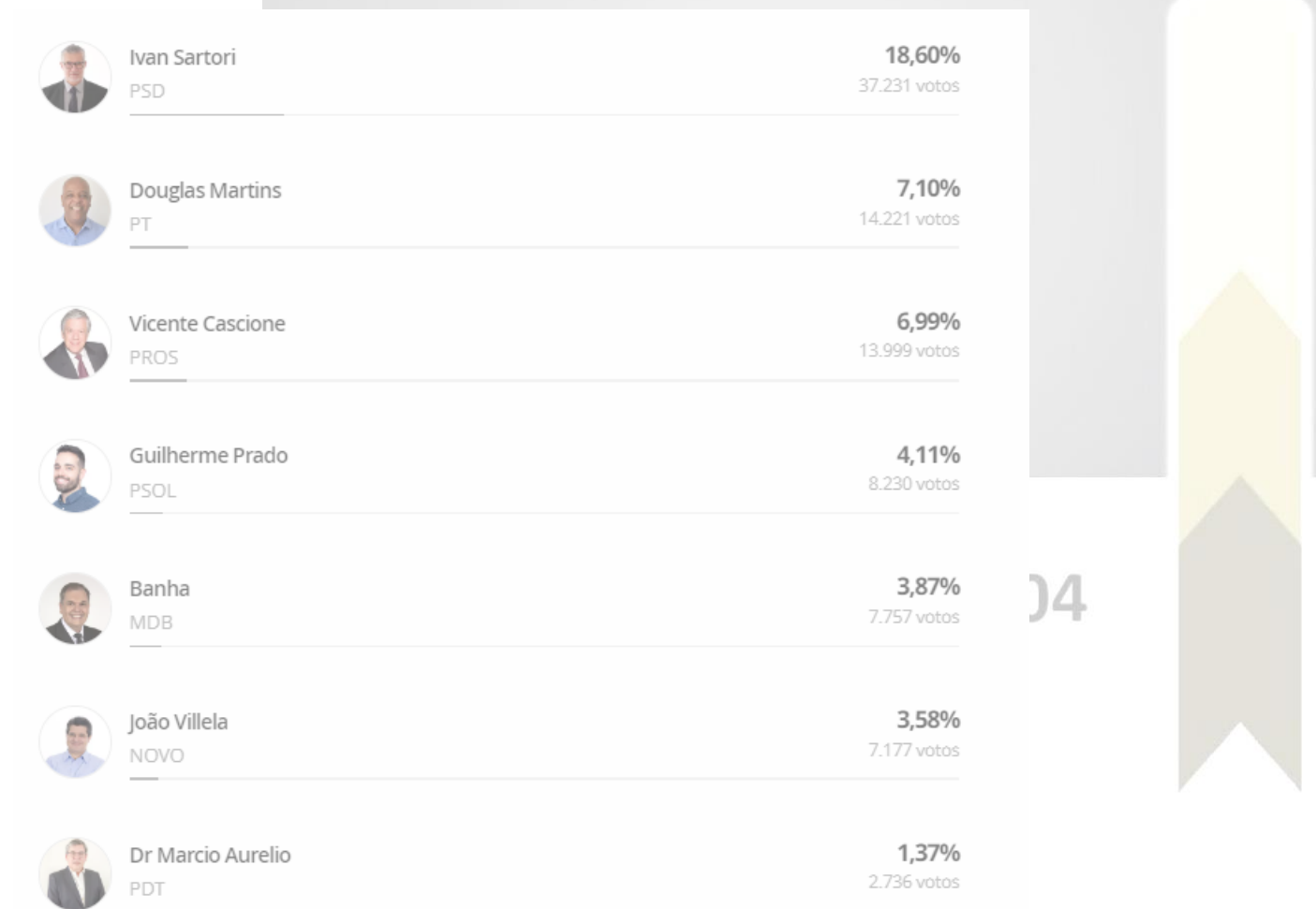
**Votos:** 1º Turno 101.268 votos. (50,58% dos votos)

**Vice – Prefeita** – Renata Bravo (PSDB)



## 5 CANDIDATO 2020: PREFEITO

Os candidatos à prefeitura de Santos em 2020 que concorreram com o Rogério Santos, foram:



INSTITUTO DE PESQUISA ASN

Total de Pesquisas: 700.

Margem de erro: 3,70 para mais ou para menos.

Confiabilidade: 95%. N do Registro: 05374/2024

## 5.1 DADOS DO ELEITORADO TSE 2024:

Eleitorado apto

**353.681**

Com Biometria (65,65%)

**232.191**

Sem Biometria (34,35%)

**121.490**

UF	Município	Quantitativo	Quantitativo Biometria	Porcentagem Biometria (%)	Quantitativo Sem Biometria	Porcentagem Sem Biometria (%)
SP	SANTOS	353.681	232.191	65,65 %	121.490	34,35 %
Total UF		353.681	232.191		121.490	
Total Geral		353.681	232.191		121.490	

INSTITUTO DE PESQUISA ASN

Total de Pesquisas: 700.

Margem de erro: 3,70 para mais ou para menos.

Confiabilidade: 95%. N do Registro: 05374/2024

**ESCOLARIDADE:**

Uf	Município	Grau de instrução	Quantitativo	Porcentagem (%)	Quantitativo Biometria	Porcentagem Biometria (%)
SP	SANTOS	ANALFABETO	2.437	0,69 %	1.048	0,30 %
		ENSINO FUNDAMENTAL COMPLETO	25.460	7,20 %	13.079	3,70 %
		ENSINO FUNDAMENTAL INCOMPLETO	42.889	12,13 %	19.778	5,59 %
		ENSINO MÉDIO COMPLETO	104.942	29,67 %	70.864	20,04 %
		ENSINO MÉDIO INCOMPLETO	58.417	16,52 %	32.502	9,19 %
		LÊ E ESCREVE	6.571	1,86 %	2.150	0,61 %
		SUPERIOR COMPLETO	79.840	22,57 %	68.781	19,45 %
		SUPERIOR INCOMPLETO	33.125	9,37 %	23.989	6,78 %
<b>Total Município</b>			<b>353.681</b>		<b>232.191</b>	
<b>Total UF</b>			<b>353.681</b>		<b>232.191</b>	
<b>Total Geral</b>			<b>353.681</b>		<b>232.191</b>	

INSTITUTO DE PESQUISA ASN

Total de Pesquisas: 700.

Margem de erro: 3,70 para mais ou para menos.

Confiabilidade: 95%. N do Registro: 05374/2024

**ESTADO CIVIL:**

Uf	Município	Estado civil	Quantitativo	Porcentagem (%)	Quantitativo Biometria	Porcentagem Biometria (%)
SP	SANTOS	CASADO	113.811	32,18 %	79.937	70,24 %
		DIVORCIADO	18.817	5,32 %	15.551	82,64 %
		NÃO INFORMADO	397	0,11 %	101	25,44 %
		SEPARADO JUDICIALMENTE	6.007	1,70 %	3.676	61,20 %
		SOLTEIRO	203.945	57,66 %	125.309	61,44 %
		VIÚVO	10.704	3,03 %	7.617	71,16 %
<b>Total Município</b>			<b>353.681</b>		<b>232.191</b>	
<b>Total UF</b>			<b>353.681</b>		<b>232.191</b>	
<b>Total Geral</b>			<b>353.681</b>		<b>232.191</b>	

INSTITUTO DE PESQUISA ASN

Total de Pesquisas: 700.

Margem de erro: 3,70 para mais ou para menos.

Confiabilidade: 95%. N do Registro: 05374/2024

**FAIXA ETÁRIA:**

Uf	Município	Faixa etária	Quantitativo	Porcentagem (%)	Quantitativo Biometria	Porcentagem Biometria (%)
SP	SANTOS	16 anos	315	0,09 %	314	99,68 %
		17 anos	780	0,22 %	647	82,95 %
		18 a 20 anos	11.323	3,20 %	2.978	26,30 %
		21 a 24 anos	18.823	5,32 %	10.733	57,02 %
		25 a 34 anos	54.035	15,28 %	37.891	70,12 %
		35 a 44 anos	65.547	18,53 %	45.477	69,38 %
		45 a 59 anos	90.893	25,70 %	65.831	72,43 %
		60 a 69 anos	54.177	15,32 %	40.058	73,94 %
		70 a 79 anos	35.223	9,96 %	22.560	64,05 %
		Inválida	8	0,00 %	4	50,00 %
		Superior a 79 anos	22.557	6,38 %	5.698	25,26 %
<b>Total Município</b>			<b>353.681</b>		<b>232.191</b>	
<b>Total UF</b>			<b>353.681</b>		<b>232.191</b>	
<b>Total Geral</b>			<b>353.681</b>		<b>232.191</b>	

INSTITUTO DE PESQUISA ASN

Total de Pesquisas: 700.

Margem de erro: 3,70 para mais ou para menos.

Confiabilidade: 95%. N do Registro: 05374/2024

**GÊNERO:**

UF	Município	Gênero	Quantitativo	Porcentagem (%)	Quantitativo Biometria	Porcentagem Biometria (%)
SP	SANTOS	FEMININO	195.363	55,24 %	121.794	62,34 %
		MASCULINO	157.993	44,67 %	110.313	69,82 %
		NÃO INFORMADO	325	0,09 %	84	25,85 %
<b>Total Município</b>			<b>353.681</b>		<b>232.191</b>	
<b>Total UF</b>			<b>353.681</b>		<b>232.191</b>	
<b>Total Geral</b>			<b>353.681</b>		<b>232.191</b>	



Desde 2004

## 6 ELEIÇÕES 2022 – PRESIDENTE

- Jair Bolsonaro (PL): 126.156 votos (48,16%)
- Lula (PT): 99.198 votos (37,87%)
- Simone Tebet (MDB): 20.123 votos (7,68%)
- Ciro Gomes (PDT): 11.943 votos (4,56%)
- Felipe D Avila (Novo): 2.557 votos (0,98%)
- Soraya Thronicke (UNIÃO): 1.228 votos (0,47%)
- Léo Péricles (UP): 245 votos (0,09%)
- Sofia Manzano (PCB): 226 votos (0,09%)
- Padre Kelmon (PTB): 167 votos (0,06%)
- Vera (PSTU): 78 votos (0,03%)
- Constituinte Eymael (DC): 53 votos (0,02%)
- Brancos - 1,47%
- Nulos - 2,72%



INSTITUTO DE PESQUISA ASN

Total de Pesquisas: 700.

Margem de erro: 3,70 para mais ou para menos.

Confiabilidade: 95%. N do Registro: 05374/2024



## GOVERNADORES

- Tarcísio (REP): 113.552 votos (46,22%)
- Fernando Haddad (PT): 81.488 votos (33,17%)
- Rodrigo Garcia (PSDB): 41.502 votos (16,89%)
- Vinicius Poit (Novo): 5.132 votos (2,09%)
- Elvis Cezar (PDT): 1.913 votos (0,78%)
- Carol Vigliar (UP): 1.144 votos (0,47%)
- Gabriel Colombo (PCB): 633 votos (0,26%)
- Altino (PSTU): 130 votos (0,05%)
- Antonio Jorge (DC): 121 votos (0,05%)
- Edson Dorta (PCO): 53 votos (0,02%)
- Brancos - 4,18%
- Nulos - 5,67%

Pesquisas  
Opinião Pública

Desde 2004

INSTITUTO DE PESQUISA ASN

Total de Pesquisas: 700.

Margem de erro: 3,70 para mais ou para menos.

Confiabilidade: 95%. N do Registro: 05374/2024

## SENADORES

- Astronauta Marcos Pontes (PL): 115831 votos (49,46%)
- Márcio França (PSB): 85800 votos (36,63%)
- Edson Aparecido (MDB): 12460 votos (5,32%)
- Janaina Paschoal (PRTB): 6898 votos (2,95%)
- Vivian Mendes (UNIDADE POPULAR): 4239 votos (1,81%)
- Ricardo Mellão (Novo): 4092 votos (1,75%)
- Aldo Rebelo (PDT): 2768 votos (1,18%)
- Prof. Tito Bellini (PCB): 1593 votos (0,68%)
- Dr. Azkoul (DC): 197 votos (0,08%)
- Mancha Coletivo Socialista (PSTU): 170 votos (0,07%)
- Antônio Carlos (PCO): 159 votos (0,07%) \*candidatura anulada candidato recorre
- Brancos - 6,26%
- Nulos - 7,80%

quisas  
ública

sde 2004

## DEP. FEDERAL 10 MAIS VOTADOS

- Paulo Alexandre Barbosa (PSDB): 60309 votos (23,97%)
- Rosana Valle (PL): 56704 votos (22,53%)
- Guilherme Boulos (PSOL): 11548 votos (4,59%)
- Chico do Settaport (PT): 5672 votos (2,25%)
- Eduardo Bolsonaro (PL): 5600 votos (2,23%)
- Alberto Mourão (MDB): 5345 votos (2,12%)
- Ivan Sartori (Avante): 5225 votos (2,08%)
- Carla Zambelli (PL): 4946 votos (1,97%)
- Ricardo Salles (PL): 3874 votos (1,54%)
- Maria Rosas (Republicanos): 3670 votos (1,46%)
- Brancos - 4,03%
- Nulos - 3,63%



INSTITUTO DE PESQUISA ASN

Total de Pesquisas: 700.

Margem de erro: 3,70 para mais ou para menos.

Confiabilidade: 95%. N do Registro: 05374/2024

## DEP. ESTADUAL 10 MAIS VOTADOS

- Tenente Coimbra (PL): 31306 votos (12,74%)
- Audrey Kleys (PROGRESSISTAS): 28787 votos (11,71%)
- Telma de Souza (PT): 26480 votos (10,77%)
- Solange Freitas (UNIÃO BRASIL): 14535 votos (5,91%)
- Caio França (PSB): 8275 votos (3,37%)
- Sérgio Santana (PL): 7316 votos (2,98%)
- Paulo Corrêa Jr (PSD): 6433 votos (2,62%)
- Débora Camilo (PSOL): 5956 votos (2,42%)
- Eduardo Suplicy (PT): 5444 votos (2,21%)
- Dr Caseiro (PT): 4137 votos (1,68%)
- Brancos - 5,42%
- Nulos - 4,39%

pesquisas  
do Pública

Desde 2004

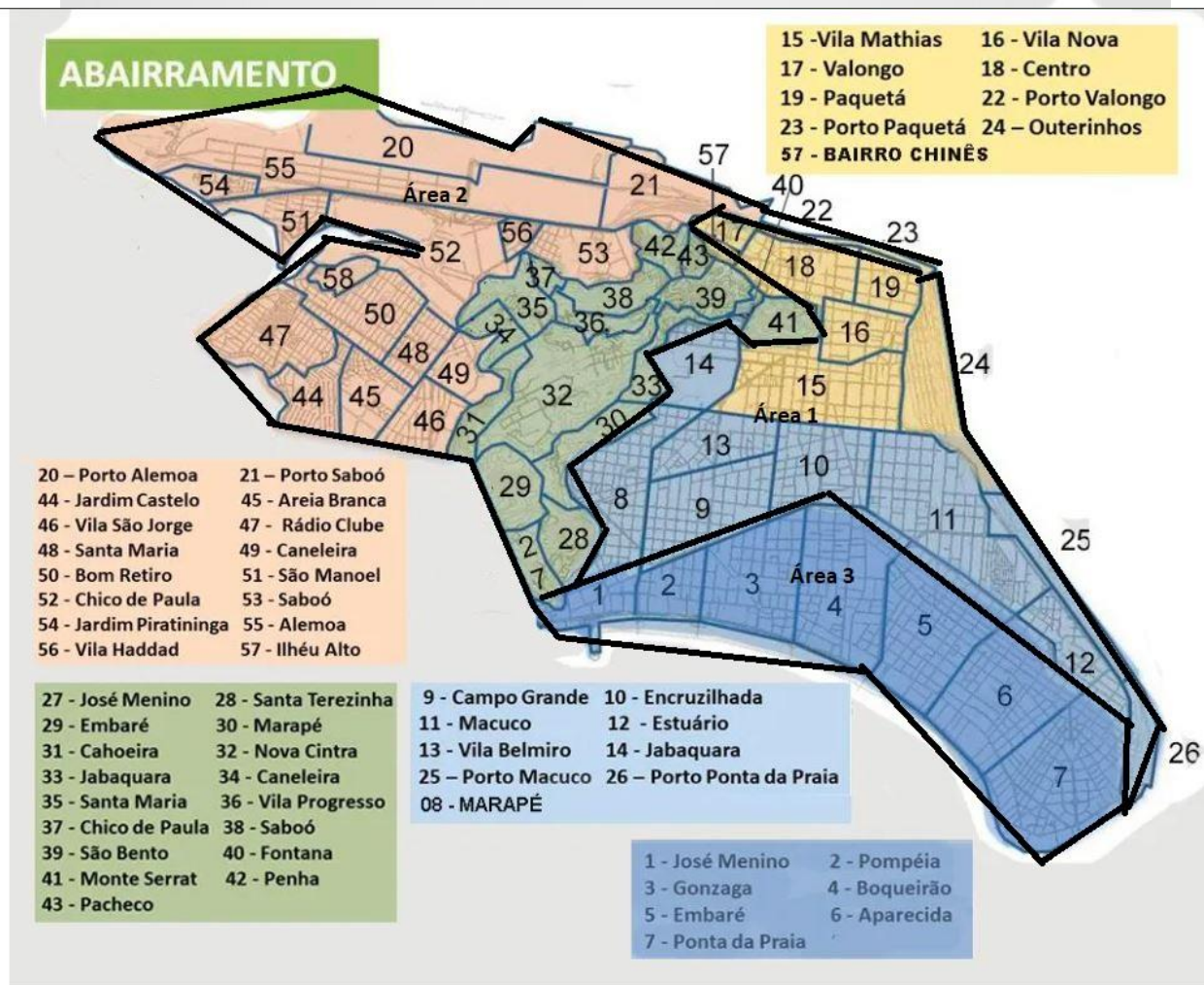
INSTITUTO DE PESQUISA ASN

Total de Pesquisas: 700.

Margem de erro: 3,70 para mais ou para menos.

Confiabilidade: 95%. N do Registro: 05374/2024

# 7 DIVISÃO DAS ÁREAS DA CIDADE DE SANTOS



INSTITUTO DE PESQUISA ASN

Total de Pesquisas: 700.

Margem de erro: 3,70 para mais ou para menos.

Confiabilidade: 95%. N do Registro: 05374/2024

## 8 RELAÇÃO DE ÁREAS - TABELADO

Áreas	Pesquisas	Porcentagem	Bairros
1	203	29,00%	Centro / Intermediária: Vila Mathias / Vila Nova / Valongo / Centro / Paquetá / Porto Valongo / Porto Paquetá / Caruara / Jabaquara / Cabuçu / Iriri / Guarapá / Monte Cabrão / Nossa Senhora das Neves / Quilombo / Trindade / Campo Grande / Encruzilhada / Estuário / Macuco / Marapé / Vila Belmiro
2	196	28,00%	Morros / ZN: Santa Teresinha / Cachoeira / Nova Cintra / Caneleira / Santa Maria / Vila Progresso / Chico de Paula / Saboó / São Bento / Fontana / Monte Serrat / Morro da Penha / Pacheco / Morro José Menino / Porto Alemoa / Porto Saboó / Jardim Castelo / Areia Branca / Vila São Jorge / Rádio Clube / Bom Retiro / São Manoel / Jardim Piratininha / Alemoa / Vila Haddad / Morro Jabaquara / Morro Caneleira
3	301	43,00%	Orla: José Menino / Pompeia / Gonzaga / Boqueirão / Embaré / Aparecida / Ponta da Praia
<b>Total</b>	<b>700</b>	<b>100%</b>	

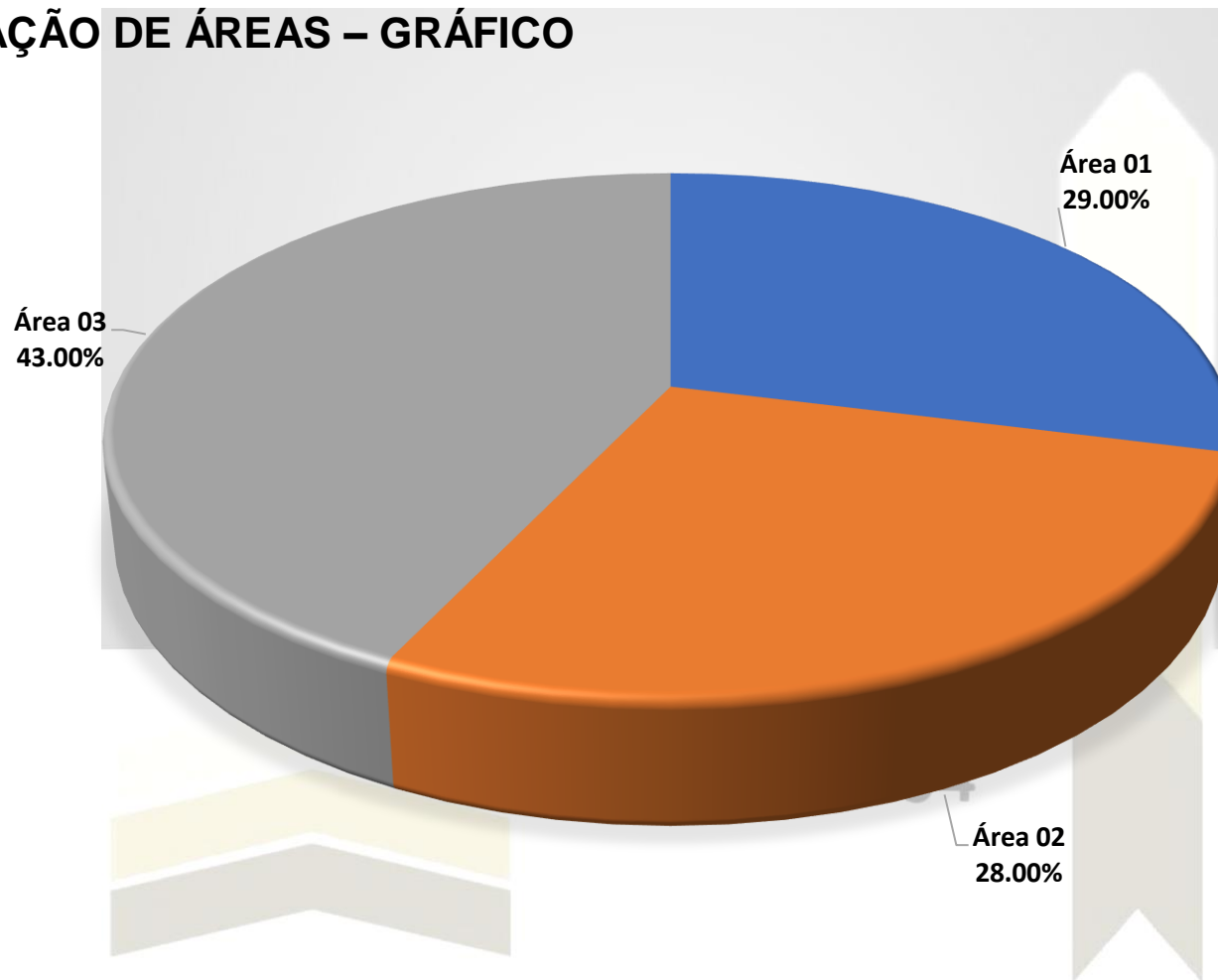
INSTITUTO DE PESQUISA ASN

Total de Pesquisas: 700.

Margem de erro: 3,70 para mais ou para menos.

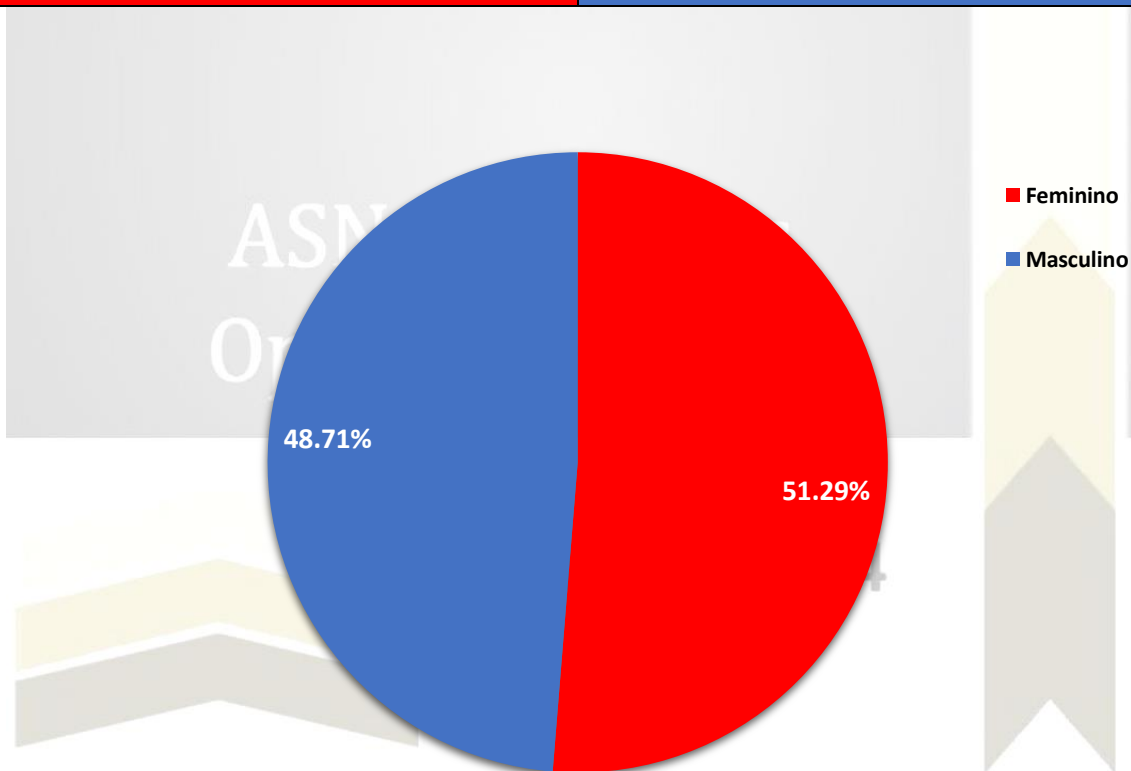
Confiabilidade: 95%. N do Registro: 05374/2024

## 8.1 RELAÇÃO DE ÁREAS – GRÁFICO



## 9 RELAÇÃO POR GÊNERO

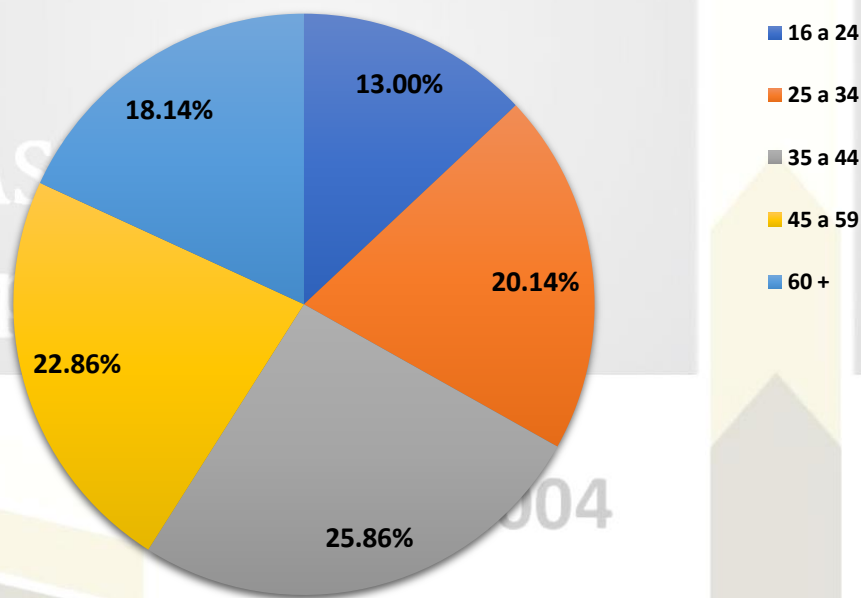
Feminino	Masculino
359	341
51.29%	48.71%





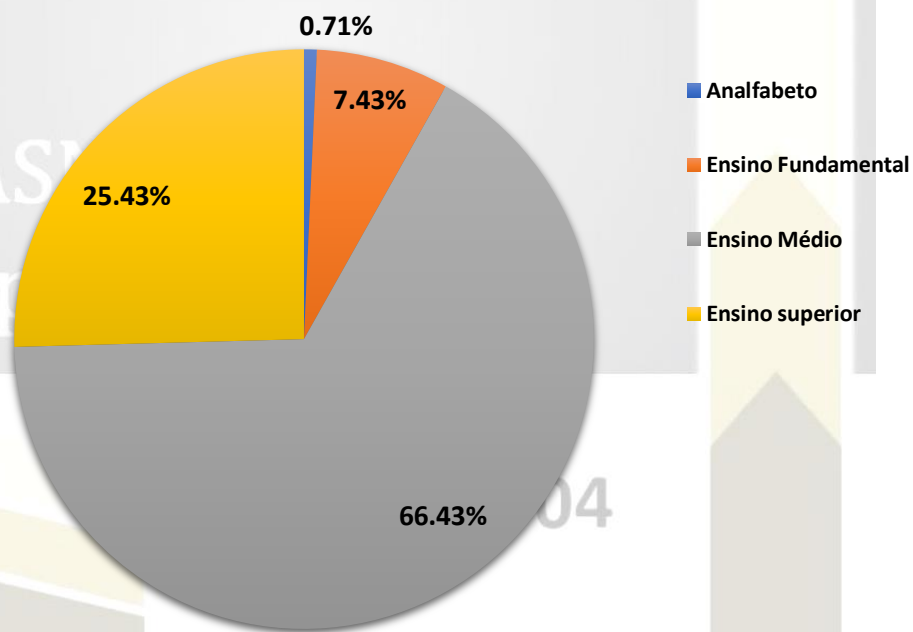
## 10 RELAÇÃO POR IDADE

16 a 24	25 a 34	35 a 44	45 a 59	+ 60
91	141	181	160	127
13.00%	20.14%	25.86%	22.86%	18.14%



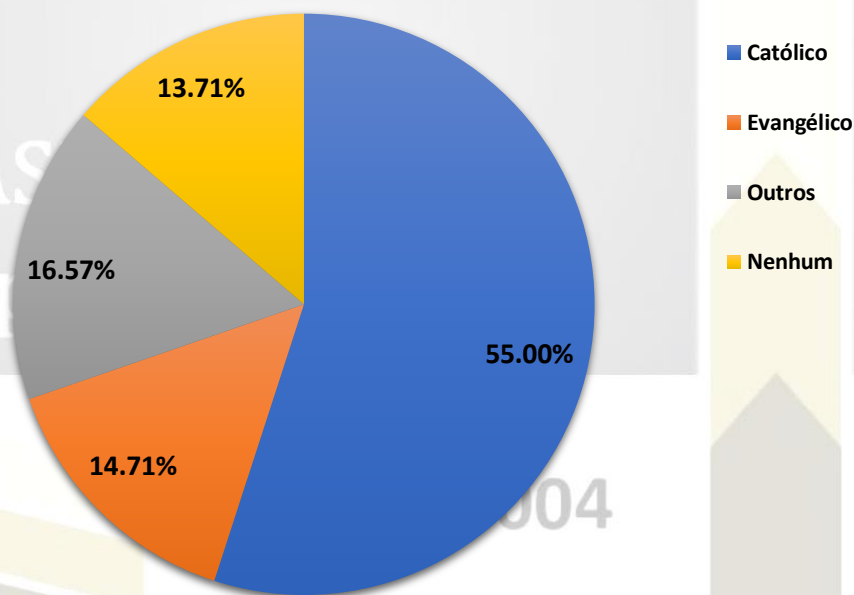
# 11 GRAU DE INSTRUÇÃO

Analfabeto	Ensino Fundamental	Ensino Médio	Ensino Superior
5	52	465	178
0.71%	7.43%	66.43%	25.43%



## 12 RELAÇÃO POR RELIGIÃO

Católico	Evangélico	Outros	Nenhum
385	103	116	96
55.00%	14.71%	16.67%	13.71%



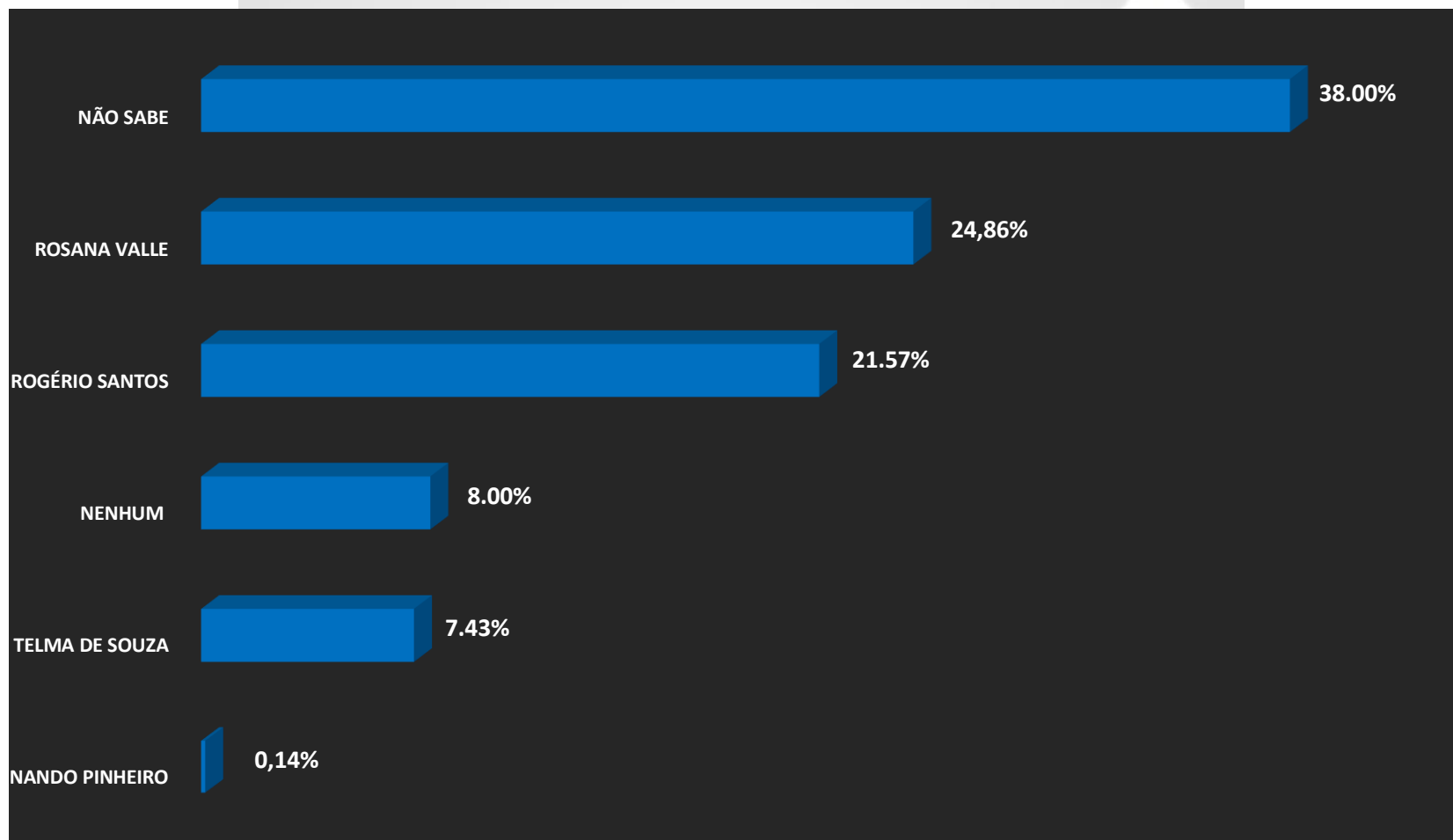
## 13 INTENÇÃO DE VOTOS ESPONTÂNEO PREFEITO – TOTAL

Nomes	Pesquisas	Porcentagem
1 - NÃO SABE	266	38.00%
2 - ROSANA	174	24.86%
3 - ROGERIO	151	21.57%
4 - NENHUM	56	8.00%
5 - TELMA	52	7.43%
6 - NANDO P	1	0.14%
<b>TOTAL</b>	<b>700</b>	<b>100%</b>

Opinião Pública

Desde 2004

### 13.1 INTENÇÃO DE VOTOS ESPONTÂNEO PREFEITO – TOTAL - GRÁFICO



INSTITUTO DE PESQUISA ASN

Total de Pesquisas: 700.

Margem de erro: 3,70 para mais ou para menos.

Confiabilidade: 95%. N do Registro: 05374/2024

## 14 INTENÇÃO DE VOTO ESTIMULADO PREFEITO – TOTAL

Setembro 2024			
Nomes	Vice	Pesquisa	Porcentagem
1 - ROGÉRIO SANTOS	AUDREY KLEYS - REPUBLICANOS	233	33.29%
2 - ROSANA VALLE	SADAO NAKAI - PL	224	32.00%
3 - TELMA DE SOUZA	DR. MARCIO AURÉLIO PT	113	16.14%
4 - NENHUM	-	66	9.43%
5 - NÃO SABE	-	61	8.71%
6 - NANDO PINHEIRO	HENRIQUE GAINETE - AVANTE	3	0.43%
<b>TOTAL</b>		<b>700</b>	<b>100.0%</b>

Desde 2004

O intervalo de segurança estimado é de 95% e a margem de erro máximo é de 3,7 pontos percentuais para mais e 3,7 pontos percentuais para menos no resultado total encontrado na amostra.

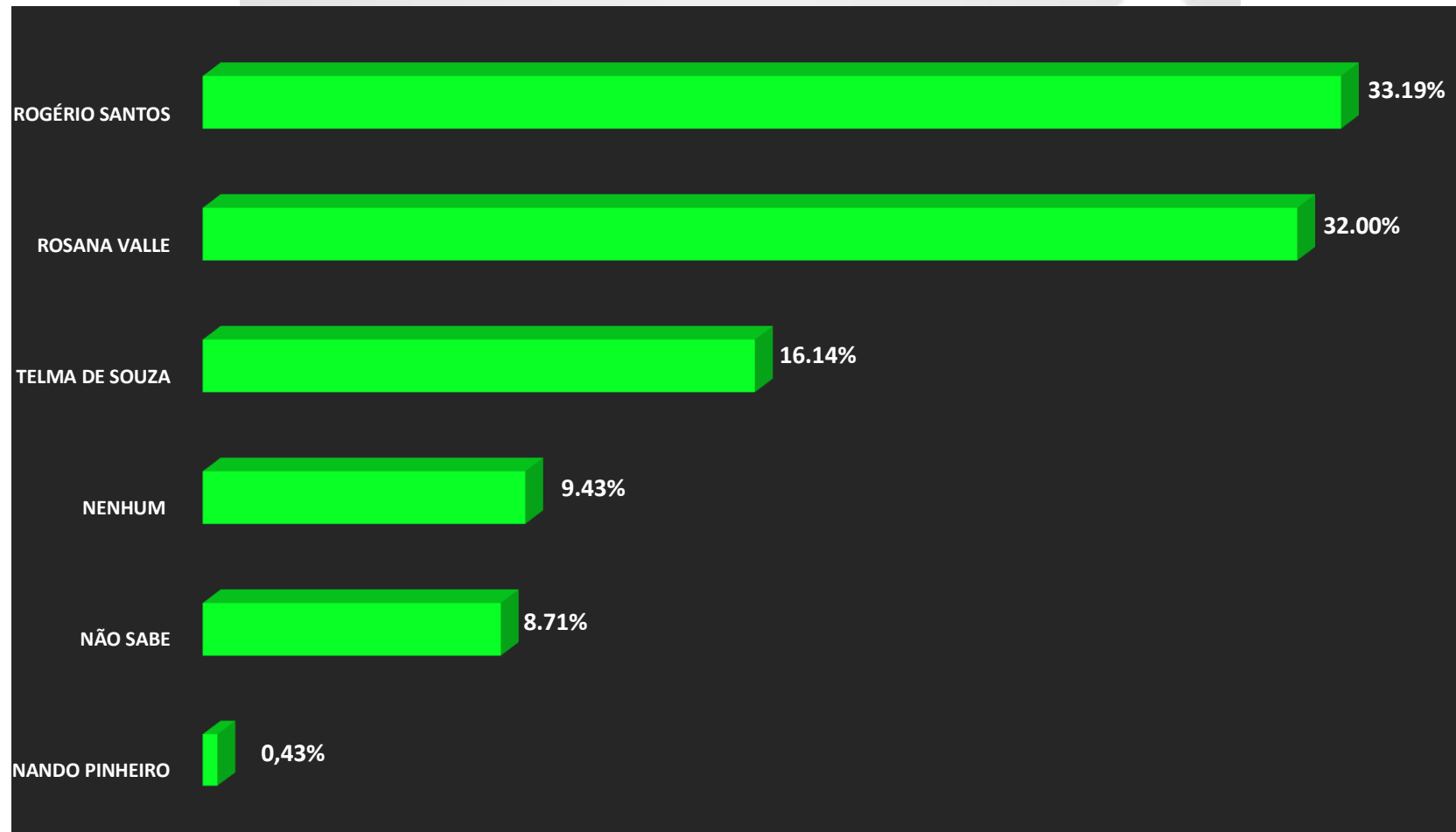
INSTITUTO DE PESQUISA ASN

Total de Pesquisas: 700.

Margem de erro: 3,70 para mais ou para menos.

Confiabilidade: 95%. N do Registro: 05374/2024

## 14.1 INTENÇÃO DE VOTO ESTIMULADO PREFEITO TOTAL – GRÁFICO



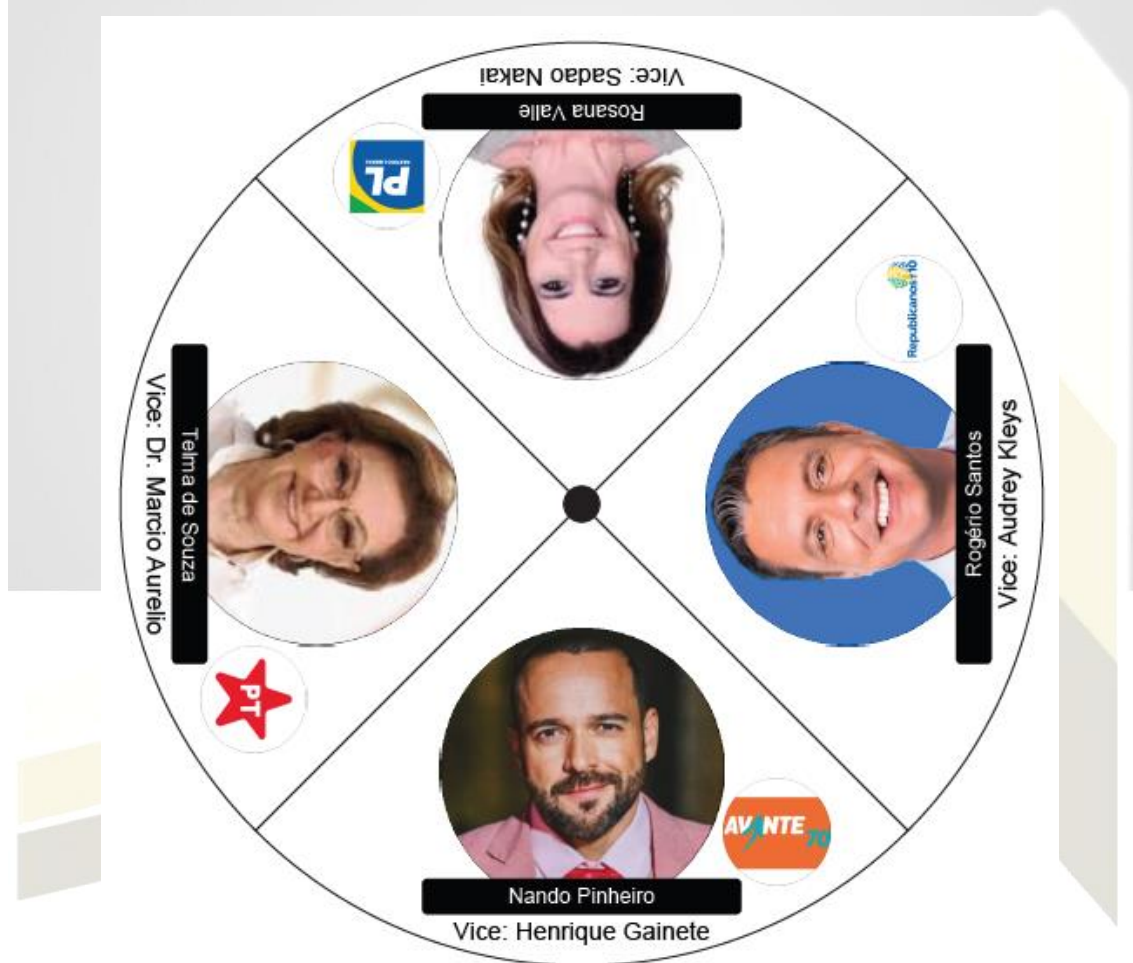
INSTITUTO DE PESQUISA ASN

Total de Pesquisas: 700.

Margem de erro: 3,70 para mais ou para menos.

Confiabilidade: 95%. N do Registro: 05374/2024

## 14.2 INTENÇÃO DE VOTO ESTIMULADO PREFEITO TOTAL – CARTÃO



INSTITUTO DE PESQUISA ASN

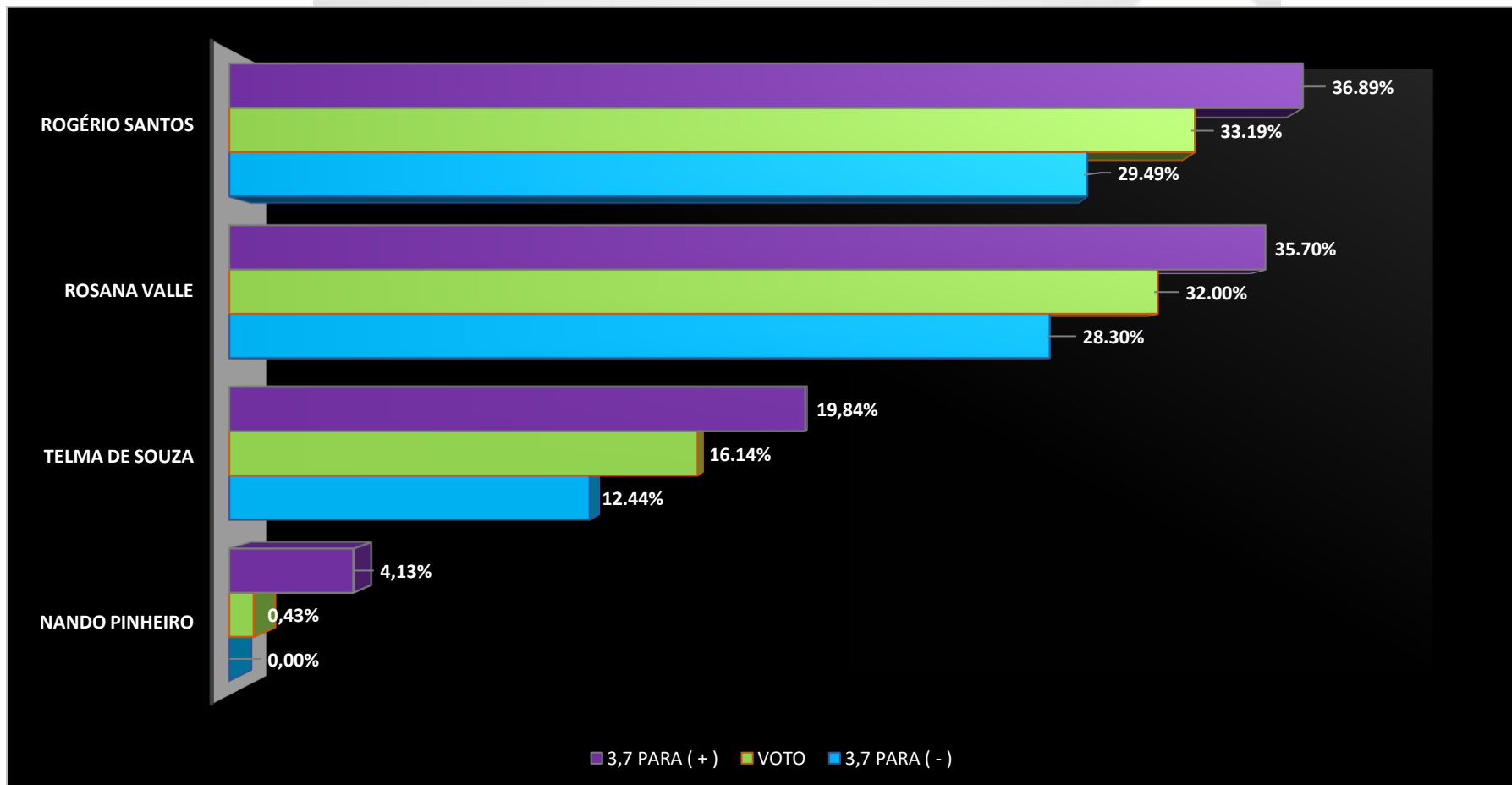
Total de Pesquisas: 700.

Margem de erro: 3,70 para mais ou para menos.

Confiabilidade: 95%. N do Registro: 05374/2024



# 15 INTENÇÃO DE VOTO ESTIMULADO DENTRO DA MARGEM DE ERRO 3,7 PARA MAIS OU PARA MENOS



## 16 INTENÇÃO DE VOTO ESTIMULADO PREFEITO – TOTAL – VÁLIDOS

Setembro 2024			
Nomes	Vice	Pesquisa	Porcentagem
1 - ROGÉRIO SANTOS	AUDREY KLEYS - REPUBLICANOS	233	40.66%
2 - ROSANA VALLE	SADAO NAKAI - PL	224	39.09%
3 - TELMA DE SOUZA	DR. MARCIO AURÉLIO PT	113	19.72%
4 - NANDO PINHEIRO	HENRIQUE GAINETE - AVANTE	3	0.52%
<b>TOTAL</b>		<b>573</b>	<b>100.0%</b>

Opinião Pública

Desde 2004

O intervalo de segurança estimado é de 95% e a margem de erro máximo é de 3,7 pontos percentuais para mais e 3,7 pontos percentuais para menos no resultado total encontrado na amostra.

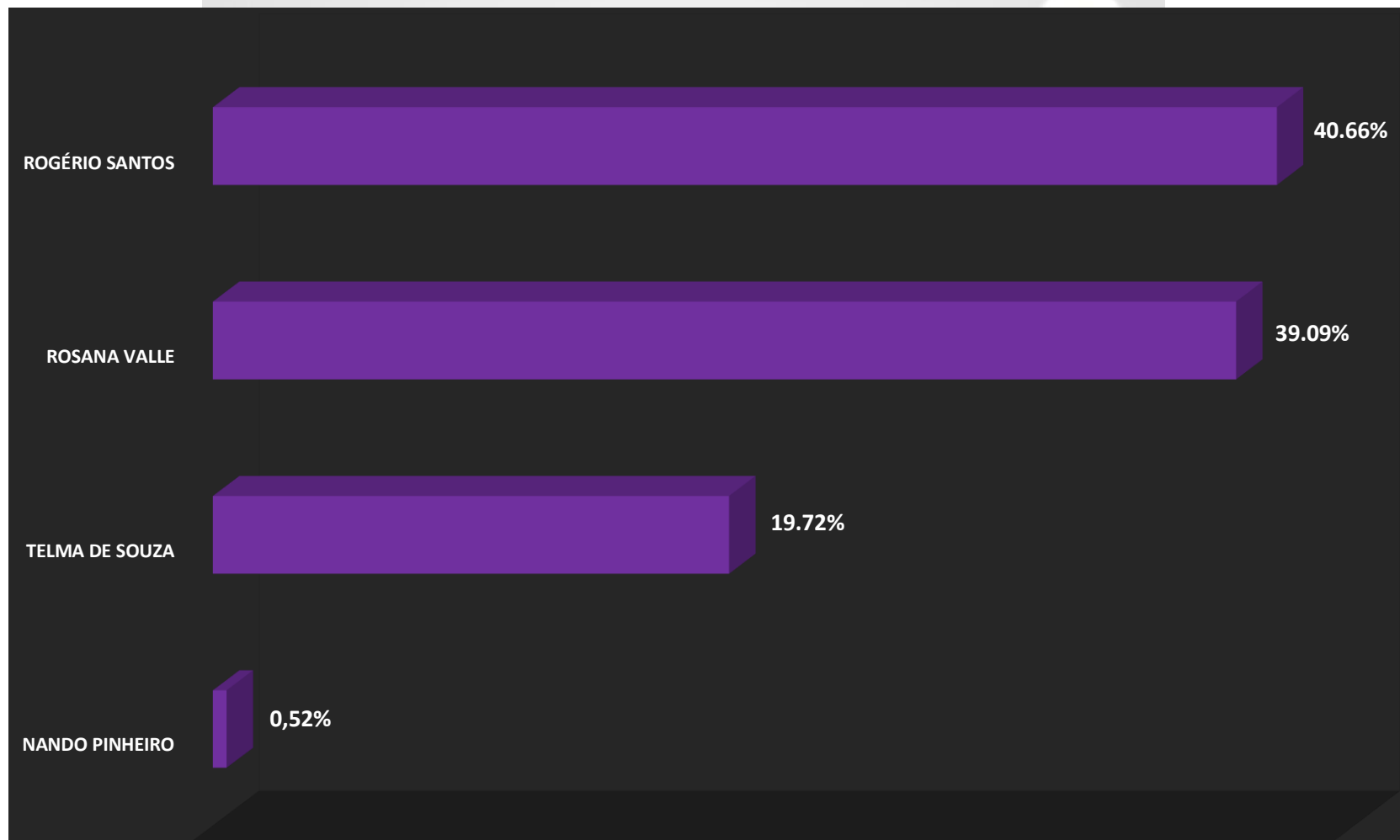
INSTITUTO DE PESQUISA ASN

Total de Pesquisas: 700.

Margem de erro: 3,70 para mais ou para menos.

Confiabilidade: 95%. N do Registro: 05374/2024

## 16.1 INTENÇÃO DE VOTO ESTIMULADO PREFEITO – GRÁFICO – VÁLIDOS



INSTITUTO DE PESQUISA ASN

Total de Pesquisas: 700.

Margem de erro: 3,70 para mais ou para menos.

Confiabilidade: 95%. N do Registro: 05374/2024

## 17 REJEIÇÃO PREFEITO ESTIMULADA – TOTAL

Setembro 2024			
Nomes	Vice	Pesquisa	Porcentagem
1 - TELMA DE SOUZA	DR. MARCIO AURÉLIO - PT	188	26.86%
2 - NÃO SABE	-	142	20.29%
3 - NENHUM	-	129	18.43%
4 - ROSANA VALLE	SADAO NAKAI - PL	128	18.29%
5 - ROGÉRIO SANTOS	AUDREY KLEYS - REPUBLICANOS	57	8.14%
6 - NANDO PINHEIRO	HENRIQUE GAINETE - AVANTE	56	8.00%
<b>TOTAL</b>		<b>700</b>	<b>100.0%</b>

Desde 2004

O intervalo de segurança estimado é de 95% e a margem de erro máximo é de 3,7 pontos percentuais para mais e 3,7 pontos percentuais para menos no resultado total encontrado na amostra.

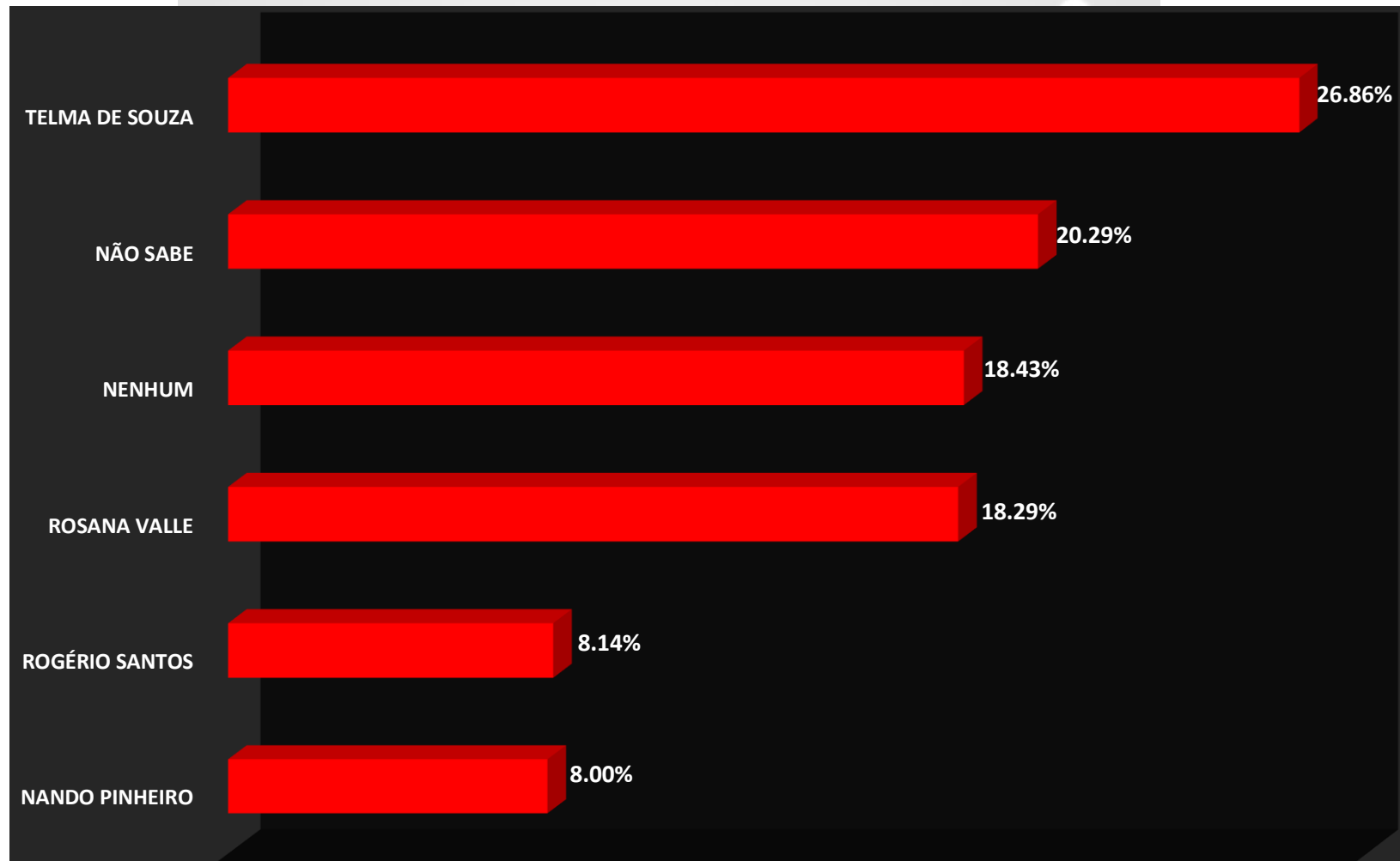
INSTITUTO DE PESQUISA ASN

Total de Pesquisas: 700.

Margem de erro: 3,70 para mais ou para menos.

Confiabilidade: 95%. N do Registro: 05374/2024

## 17.1 REJEIÇÃO PREFEITO ESTIMULADA TOTAL – GRÁFICO



INSTITUTO DE PESQUISA ASN

Total de Pesquisas: 700.

Margem de erro: 3,70 para mais ou para menos.

Confiabilidade: 95%. N do Registro: 05374/2024

## 17.2 REJEIÇÃO PREFEITO ESTIMULADA TOTAL – CARTÃO



INSTITUTO DE PESQUISA ASN

Total de Pesquisas: 700.

Margem de erro: 3,70 para mais ou para menos.

Confiabilidade: 95%. N do Registro: 05374/2024

**PESQUISA DE OPINIÃO PÚBLICA****ESTADÍSTICO RESPONSÁVEL**

- MARCELO HIDEMI EUMURA

REGISTRO NO CONRE 9443-A

**SURPEVISOR DE CAMPO**

- ALEXANDRE SÓCRATES NAVISKAS

**ENTREVISTADORES**

- ALEXANDRE MIGLIORINI
- BRUNO SOUZA
- MARIA DE FATIMA ALVES FERREIRA
- REGIANE SARA

**PROGRAMADOR**

- LUIZ MASSARO

**REGISTRO DA EMPRESA NO CONRE: J3291**

ASN PESQUISAS PÚBLICAS LTDA

CNPJ: 51.617.475/0001-62

Rua Antônio Vieira do Nascimento, Nº 272

Cep – 08725-740 – Mogi das Cruzes – Jardim Nathalie

[alfapesquisa@hotmail.com](mailto:alfapesquisa@hotmail.com)

ASN Pesquisas  
Opinião Pública

Desde 2004

INSTITUTO DE PESQUISA ASN

Total de Pesquisas: 700.

Margem de erro: 3,70 para mais ou para menos.

Confiabilidade: 95%. N do Registro: 05374/2024