

ASN OPINIÃO PÚBLICA



ARARAS – SP

REGISTRO TSE – 07918/2024

CAMPO 27 A 29 SETEMBRO 2024



INDICE		PAGINAS
1	Registro TSE	2
2	Metodologia	3
3	Gênero ASN	4
4	Escolaridade ASN	5
5	Faixa etária ASN	6
6	Renda ASN	7
7	Relação de áreas ASN	8/9
8	Eleitorado TSE	10
9	Espontâneo prefeito	11
10	Estimulado prefeito	12/13/14
11	Margem de erro	15
12	Rejeição prefeito estimulada	16



1-ARARAS- SP Número de identificação: SP-07918/2024 Data de registro: 24/09/2024 Cargo(s): Prefeito Data de divulgação: 30/09/2024 Empresa contratada/ Nome Fantasia: CNPJ: 51617475000162 - ASN PESQUISAS PUBLICAS LTDA / ASN PESQUISAS PUBLICAS Eleição: Eleições Municipais 2024 Entrevistados: 400 Data de início da pesquisa: 27/09/2024 Data de término da pesquisa: 29/09/2024 Estatístico responsável: Marcelo Hidemi Uemura Registro do estatístico no CONRE: 9443-A Valor: R\$ 10.000,00 Pesquisa é realizada com recursos próprios? Sim (Nota Fiscal não exigida) Contratante(s): CPF/CNPJ: 51617475000162 - ASN PESQUISAS PUBLICAS LTDA



Metodologia de pesquisa:

Pesquisa do tipo quantitativa, com amostragem por quotas representativas do eleitorado (Gênero, faixa etária, escolaridade, renda nominal mensal domiciliar, e bairros) do município de Araras-SP. (Fonte dados: TSE e IBGE) para o cargo de prefeito, através de questionário estruturado, com questões abertas e fechadas, e abrangência pessoal e presencial, sendo entrevistados no máximo uma pessoa por família, de forma que se possa determinar as verdadeiras intenções do eleitor com relação ao pleito que se aproxima. Plano amostral e ponderação quanto a sexo, idade, grau de instrução e nível econômico do entrevistado; intervalo de confiança e margem de erro: Amostra composta por 400 eleitores. Cada Estrato proporcional ao tamanho do Universo de eleitores do Município. Foram divididos da seguinte maneira: Gênero: Feminino: 52,00%; Masculino: 48,00%. Faixa Etária: 16 a 24 anos: 10,50%; 25 a 34 anos: 19,00%; 35 a 44 anos: 21,50%; 45 a 59 anos: 26,75%; Mais de 60 anos: 22,25%. Grau de Instrução: Analfabeto / Lê e escreve: 3,50%; Ensino Fundamental Incompleto / Completo: 25,75%; Ensino Médio Incompleto / Completo: 46,50%; Ensino Superior Incompleto / Completo: 24,25%. Renda Nominal Mensal Domiciliar: Até 2 Salários Mínimos: 20,25%; De 2 a 5 Salários Mínimos: 42,75%; Mais de 5 Salários Mínimos: 37,00%. Fonte de dados: TSE: Agosto/2024 e IBGE: Censo Demográfico 2010 e 2022. Margem de erro 4,9% para mais ou para menos, considerando um nível de confiança de 95,0%. Há a previsão para eventual ponderação para correção nos tamanhos dos estratos, considerando as variáveis do plano amostral Sistema interno de controle e verificação, conferência e fiscalização da coleta de dados e do trabalho de campo: Para a coleta de dados, utiliza-se uma equipe de entrevistadores contratados, devidamente treinados para o trabalho, além de contarem com apoio de supervisor para eventuais dúvidas. Durante a coleta os supervisores fazem a fiscalização in loco nos locais onde estão distribuídos os pesquisadores. Após a realização das entrevistas, os questionários passam por uma codificação e crítica, e depois disso, são fiscalizados entre 10% a 20%. Dados relativos aos municípios e bairros abrangidos pela pesquisa. Na ausência de delimitação do bairro será identificada a área em que foi realizada a pesquisa (conforme §7º. do art. 2º. da Resolução-TSE nº. A partir do dia em que a pesquisa puder ser divulgada e até o dia seguinte, o registro deverá ser complementado, sob pena de ser a pesquisa considerada não registrada; na ausência de delimitação do bairro, será identificada a área em que foi realizada): A relação dos bairros e áreas selecionadas para a pesquisa constará em anexo a ser apresentado até o dia seguinte, a partir do dia em que a pesquisa puder ser divulgada, conforme as Resoluções 23.600/2019, no art. 2º; §7º e 23.727/2024 do TSE.

3-Gênero	Amostra	%
Feminino	233	58,25%
Masculino	167	41,75%
Total	400	100,00%



4-Escolaridade	Amostra	%
Analfabeto / Lê e Escreve	1	0,25%
Fundamental Incompleto / Completo	55	13,75%
Médio Incompleto / Completo	281	70,25%
Superior Incompleto / Completo	63	15,75%
Total	400	100,00%



5-Faixa Etária	Amostra	%
16 a 24 anos	66	16,50%
25 a 34 anos	90	22,50%
35 a 44 anos	71	17,75%
45 a 59 anos	97	24,25%
Mais de 60 anos	76	19,00%
Total	400	100,00%

6-Renda Nominal Mensal Domiciliar	Amostra	%
Até 2 s.m. (De R\$0,00 a R\$2.824,00)	316	79,00%
De 2 a 5 s.m. (De R\$2.824,01 a R\$7.060,00)	82	20,50%
Mais de 5 s.m. (Acima de R\$7.060,01)	2	0,50%
Total	400	100,00%



7- Araras-SP – Áreas	Amostra	%
1- Centro / Conjunto Habitacional José Ometto I, II, III, IV e V / Parque Tiadentes / Jardim Belvedere / Conjunto Doutor Narciso Gomes / Jardim Celina / Parque Industrial / Jardim Nossa Senhora de Fátima / Jardim Abolição de Lourenço Dias / Jardim Morumbi / Parque dom Pedro / Jardim das Flores / Jardim Portal do Sol / Jardim Tangará	259	64,75%
2- Jardim Bosque de Versalles / Jardim Bela Vista / Jardim Dalla Costa / Jardim Planalto / Vila Franzini	14	3,50%
3- Marimbondo / Morro Grande / Conceição	7	1,75%
4- Parque das Árvores / Jardim São João / Jardim Europa / Jardim Alto da Colina / Jardim Anhanguera / Jardim Apolo Luiz Bertoline / Jardim Haise Maria / Jardim Pratininga / Jardim Terras de Santa Elisa	81	20,25%
Total	400	100,00%





- Eleitorado apto a votar

99.659

- Com Biometria (83,06%)

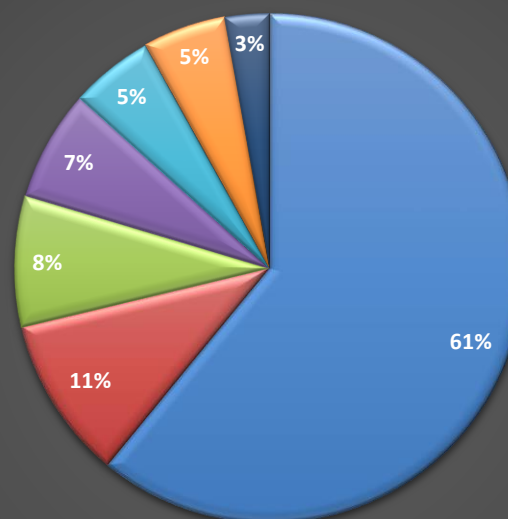
82.777

- Sem Biometria (16,94%)


16.882

9) Esse ano haverá eleição, o(a) sr(a) tem um nome que votaria para prefeito? (Espontâneo)

	Amostras	%
Não sei / Não opinou	198	49,50%
IRINEU MARRETTO	64	16,00%
REGINA	36	9,00%
Nenhum/ Branco/ Nulo	35	8,75%
FELIPE BELOTO	32	8,00%
MURILO	32	8,00%
ROBERTA	3	0,75%
Total	400	100,00%



■ Não sei / Não opinou ■ FELIPE BELOTO ■ IRINEU MARRETTO ■ MURILO ■ REGINA ■ ROBERTA ■ Nenhum/ Branco/ Nulo

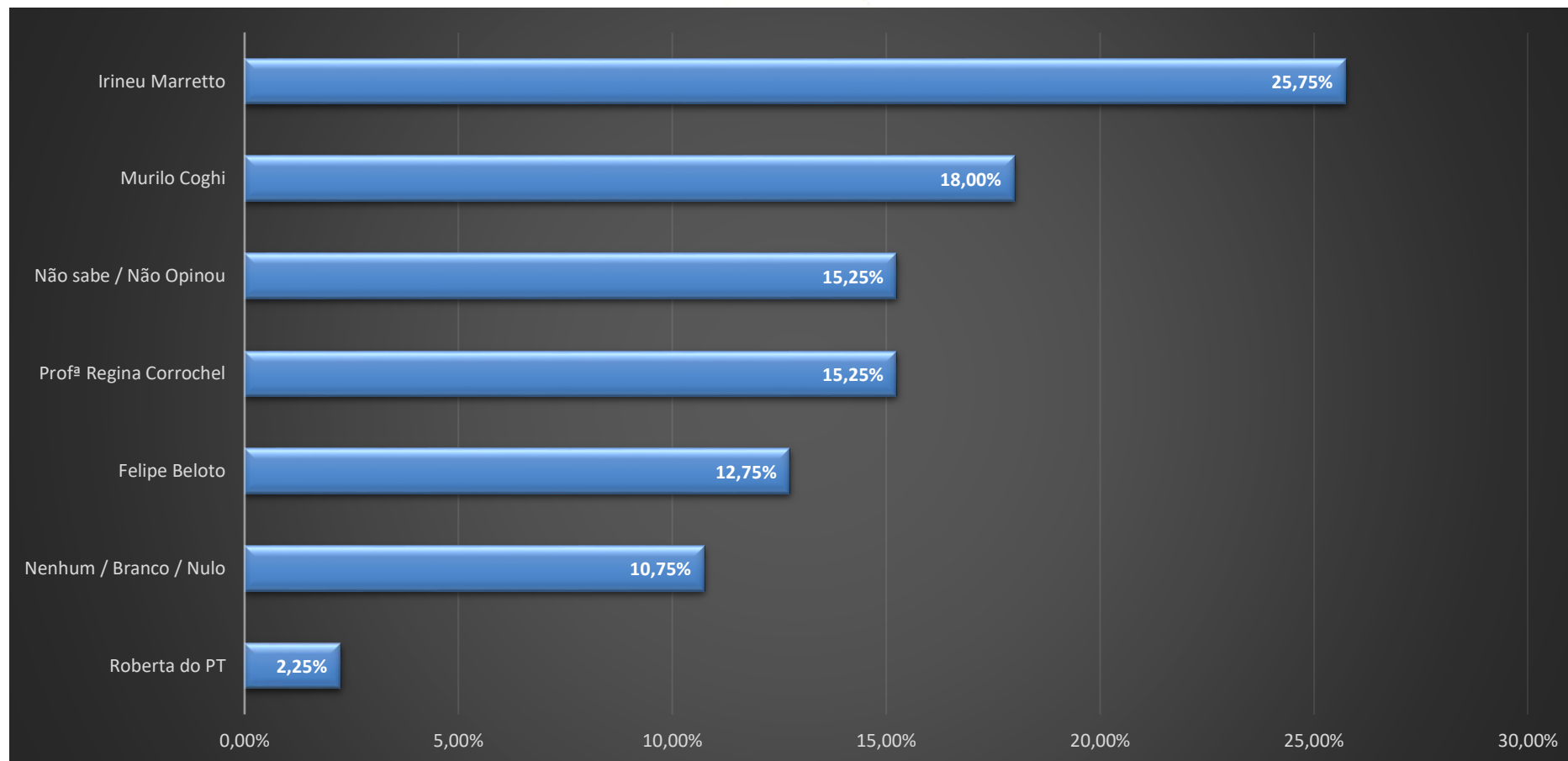


10) Se a eleição para prefeito de Araras-SP fosse hoje, e os candidatos fossem esses, em quem o(a) Sr.(a) votaria? (Estimulada)

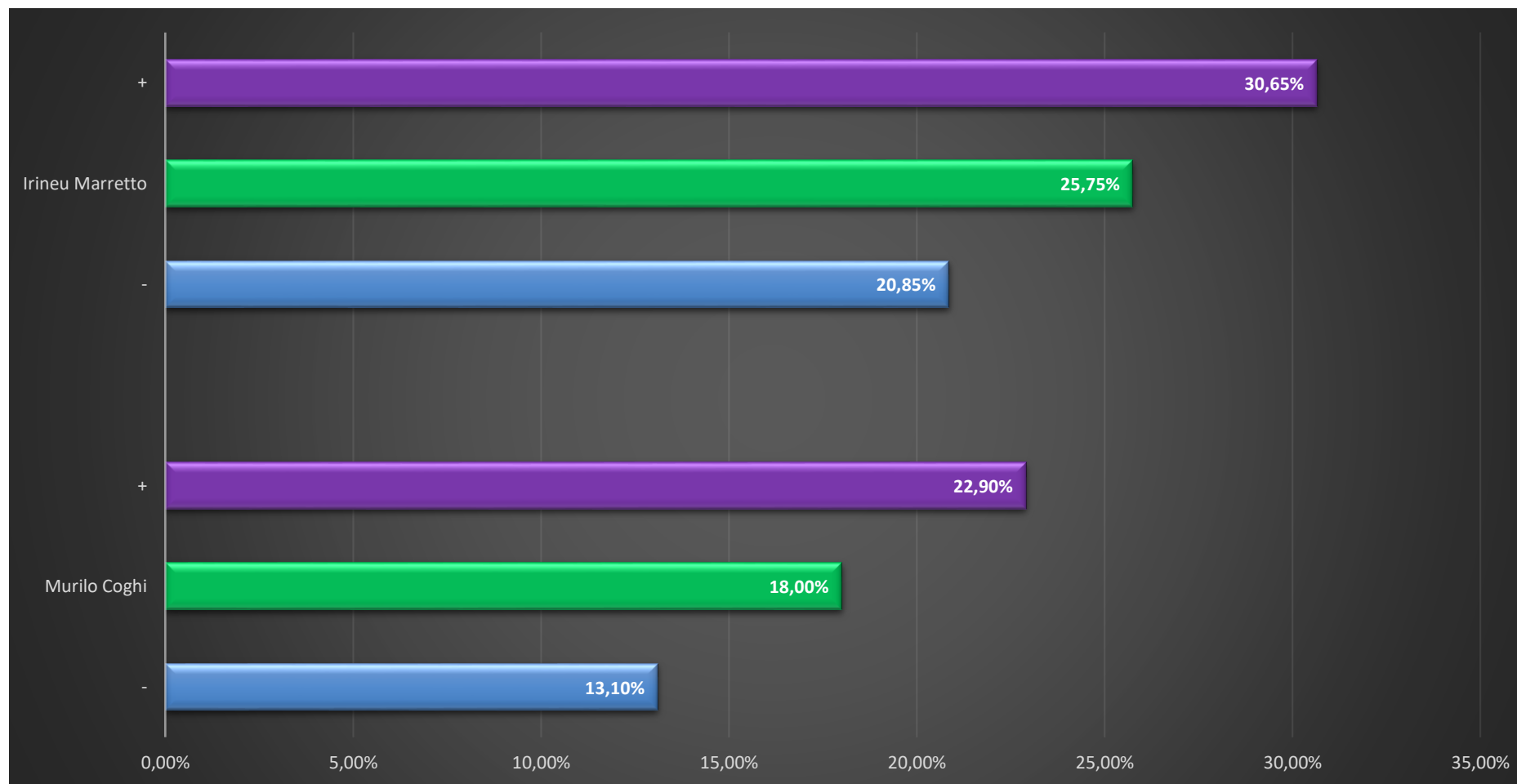
			Amostras	%
Irineu Marretto	PSD	Vice: Elaine Brambilla	103	25,75%
Murilo Coghi	UNIÃO BRASIL	Vice: Engenheiro Paulinho	72	18,00%
Profª Regina Corrochel	PROGRESSISTA	Vice: Dr. Ricardo Franco	61	15,25%
Não sabe / Não Opinou			61	15,25%
Felipe Beloto	PL	Vice: Profº Marcelo de Oliveira	51	12,75%
Nenhum / Branco / Nulo			43	10,75%
Roberta do PT	PT	Vice: Paraiba	9	2,25%
Total			400	100,00%



Intenção de votos estimulada



11- Intenção de votos estimulado margem de erro 4,9% mais menos



12) Destes nomes em quem o(a) sr(a) não votaria com certeza? (Rejeição estimulada)

			Amostra	%
Roberta do PT	PT	Vice: Paraiba	119	29,75%
Não sabe / Não Opinou			90	22,50%
Felipe Beloto	PL	Vice: Profº Marcelo de Oliveira	66	16,50%
Nenhum / Branco / Nulo			49	12,25%
Profª Regina Corrochel	PROGRESSISTA	Vice: Dr. Ricardo Franco	36	9,00%
Murilo Coghi	UNIÃO BRASIL	Vice: Engenheiro Paulinho	27	6,75%
Irineu Marretto	PSD	Vice: Elaine Brambilla	13	3,25%
TOTAL			400	100,00%

ESTADISTICO RESPONSAVEL

. MARCELO HIDEMI EUMURA – CONRE J3291

SUPERVISOR DE CAMPO

a. ALEXANDRE SÓCRATES NAVISKAS

ENTREVISTADORES

b. ALEXANDRE SÓCRATES NAVISKAS

c. ALEXANDRE MIGLIORI

d. FATIMA DE ALMEDA

e. REGIANE SARA DA SILVA

f. RUBENS GARCIA

PROGRAMADOR

g. LUIZ MASSARO

ASN PESQUISAS PÚBLICAS LTDA

CNPJ: 51.617.475/0001-62

Rua Antônio Vieira do Nascimento, Nº 272

Cep – 08725-740 – Mogi das Cruzes – Jardim Nathalie

alexandresocrates@hotmail.com

[11-9712329999](tel:11-9712329999)

Asnpesquisas.com.br

