


ASN OPINIÃO PÚBLICA



CARAGUATATUBA – SP

REGISTRO TSE – 08082/2024

CAMPO 25 A 27 SETEMBRO 2024



INDICE		PAGINAS
1	Registro TSE	2
2	Metodologia	3
3	Gênero ASN	4
4	Escolaridade ASN	5
5	Faixa etária ASN	6
6	Renda ASN	7
7	Relação de áreas ASN	8/9
8	Eleitorado TSE	10
9	Espontâneo prefeito	11
10	Estimulado prefeito	12/13/14
11	Margem de erro	15
12	Rejeição prefeito estimulada	16



1- CARAGUATATUBA- SP Número de identificação: SP-08082/2024 Data de registro: 23/09/2024 Cargo(s): Prefeito Data de divulgação: 29/09/2024
Empresa contratada/ Nome Fantasia: CNPJ: 51617475000162 - ASN PESQUISAS PUBLICAS LTDA / ASN PESQUISAS PUBLICAS Eleição: Eleições Municipais
2024 Entrevistados: 400 Data de início da pesquisa: 25/09/2024 Data de término da pesquisa: 27/09/2024 Estatístico responsável: Marcelo Hidemi
Uemura Registro do estatístico no CONRE: 9443-A Valor: R\$ 10.000,00 Pesquisa é realizada com recursos próprios? Sim (Nota Fiscal não exigida)
Contratante(s): CPF/CNPJ: 51617475000162 - ASN PESQUISAS PUBLICAS LTDA



Metodologia de pesquisa:

Pesquisa do tipo quantitativa, com amostragem por quotas representativas do eleitorado (Gênero, faixa etária, escolaridade, renda nominal mensal domiciliar, e bairros) do município de Caraguatatuba-SP. (Fonte de dados: TSE e IBGE) para o cargo de prefeito, através de questionário estruturado, com questões abertas e fechadas, e abrangência pessoal e presencial, sendo entrevistados no máximo uma pessoa por família, de forma que se possa determinar as verdadeiras intenções do eleitor com relação ao pleito que se aproxima. Plano amostral e ponderação quanto a sexo, idade, grau de instrução e nível econômico do entrevistado; intervalo de confiança e margem de erro: Amostra composta por 400 eleitores. Cada Estrato proporcional ao tamanho do Universo de eleitores do Município. Foram divididos da seguinte maneira: Gênero: Feminino: 52,25%; Masculino: 47,75%. Faixa Etária: 16 a 24 anos: 12,25%; 25 a 34 anos: 19,00%; 35 a 44 anos: 20,75%; 45 a 59 anos: 26,75%; Mais de 60 anos: 21,25%. Grau de Instrução: Analfabeto / Lê e escreve: 3,00%; Ensino Fundamental Incompleto /Completo: 25,25%; Ensino Médio Incompleto / Completo: 53,00%; Ensino Superior Incompleto /Completo: 18,75%. Renda Nominal Mensal Domiciliar: Até 2 Salários Mínimos: 32,50%; De 2 a 5 Salários Mínimos: 41,50%; Mais de 5 Salários Mínimos: 26,00%. Fonte de dados: TSE: Agosto/2024 e IBGE: Censo Demográfico 2010 e 2022. Margem de erro 4,9% para mais ou para menos, considerando um nível de confiança de 95,0%. Há a previsão para eventual ponderação para correção nos tamanhos dos estratos, considerando as variáveis do plano amostral Sistema interno de controle e verificação, conferência e fiscalização da coleta de dados e do trabalho de campo: Para a coleta de dados, utiliza-se uma equipe de entrevistadores contratados, devidamente treinados para o trabalho, além de contarem com apoio de supervisor para eventuais dúvidas. Durante a coleta os supervisores fazem a fiscalização in loco nos locais onde estão distribuídos os pesquisadores. Após a realização das entrevistas, os questionários passam por uma codificação e crítica, e depois disso, são fiscalizados entre 10% a 20%. Dados relativos aos municípios e bairros abrangidos pela pesquisa. Na ausência de delimitação do bairro, será identificada a área em que foi realizada a pesquisa (conforme §7º. do art. 2º. da Resolução-TSE nº. A partir do dia em que a pesquisa puder ser divulgada e até o dia seguinte, o registro deverá ser complementado, sob pena de ser a pesquisa considerada não registrada; na ausência de delimitação do bairro, será identificada a área em que foi realizada):A relação dos bairros e áreas selecionadas para a pesquisa constará em anexo a ser apresentado até o dia seguinte, a partir do dia em que a pesquisa puder ser divulgada, conforme as Resoluções 23.600/2019, no art. 2º; §7º e 23.727/2024 do TSE.

3-Gênero	Amostra	%
Feminino	207	51,75%
Masculino	193	48,25%
Total	300	100,00%



4-Escolaridade	Amostra	%
Analfabeto / Lê e Escreve	19	4,75%
Fundamental Incompleto / Completo	78	19,50%
Médio Incompleto / Completo	257	64,25%
Superior Incompleto / Completo	46	11,50%
Total	400	100,00%



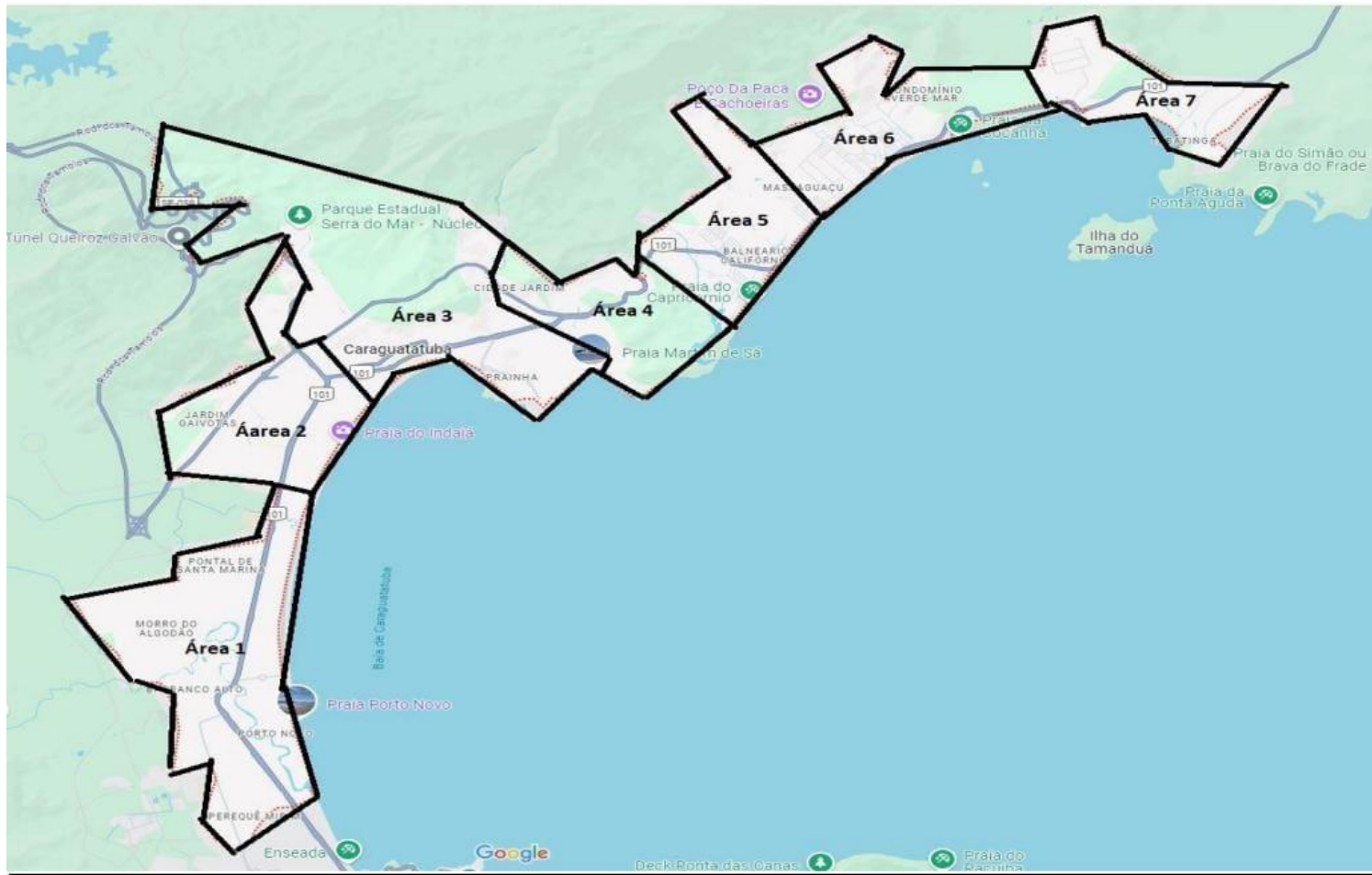
5-Faixa Etária	Amostra	%
16 a 24 anos	97	24,25%
25 a 34 anos	97	24,25%
35 a 44 anos	79	19,75%
45 a 59 anos	85	20,50%
Mais de 60 anos	45	11,25%
Total	400	100,00%

6-Renda Nominal Mensal Domiciliar	Amostra	%
Até 2 s.m. (De R\$0,00 a R\$2.824,00)	217	54,25%
De 2 a 5 s.m. (De R\$2.824,01 a R\$7.060,00)	138	34,50%
Mais de 5 s.m. (Acima de R\$7.060,01)	45	11,25%
Total	400	100,00%



7- Caraguatatuba-SP – Áreas	Amostra	%
1- Balneário dos Golfinhos / Barranco Alto / Jardim Britânia / Jardim Parnaso / Jardim Tarumas / Morro do Algodão / Pegorelli / Perequê Mirim / Pontal de Santa Marina / Porto Novo / Praia das Palmeiras / Travessão	171	42,75%
2- Jardim Aruan / Jardim das Gaivotas / Jardim Jaqueira / Indaiá / Tingá / Jaguarazinho / Poiães	62	15,50%
3- Centro / Caputera / Ponte Seca / Benfica / Ipiranga / Sumaré / Prainha / Martim de Sá / Rio do Ouro / Jardim Primavera	89	22,25%
4- Casa Branca / Cidade Jardim / Jardim Olaria / Cantagalo	20	5,00%
5- Jardim Capricórnio I, II e III / Jardim Santa Rosa / Jetuba / Balneário Califórnia / Delfim Verde / Parque Imperial	19	4,75%
6- Massaguaçu / Mocóca / Cocanha	37	9,25%
7- Tabatinga / Condomínio Tabatinga	2	0,50%
Total	400	100,00%





- Eleitorado apto a votar

98.546

- Com Biometria (86,98%)

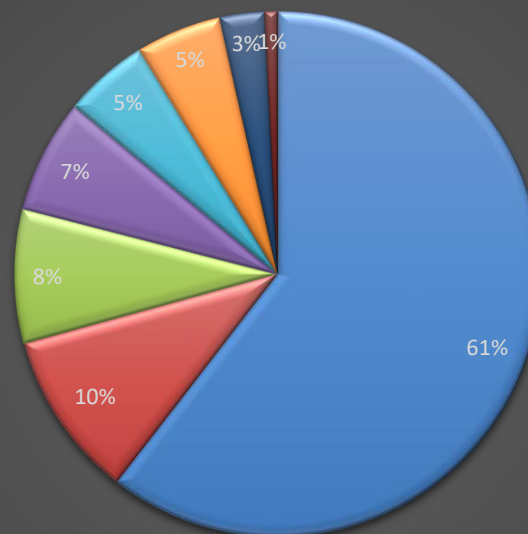
85.712

- Sem Biometria (13,02%)


12.834

9) Esse ano haverá eleição, o(a) sr(a) tem um nome que votaria para prefeito? (Espontâneo)

	Amostras	%
Não sei / Não opinou	242	60,50%
NETO BOTA	41	10,25%
MATEUS SILVA	33	8,25%
CORONEL STANELIS	28	7,00%
BADUCA	21	5,25%
Nenhum/ Branco/ Nulo	21	5,25%
ANTONIO CARLOS	11	2,75%
Outros	3	0,75%
Total	400	100,00%



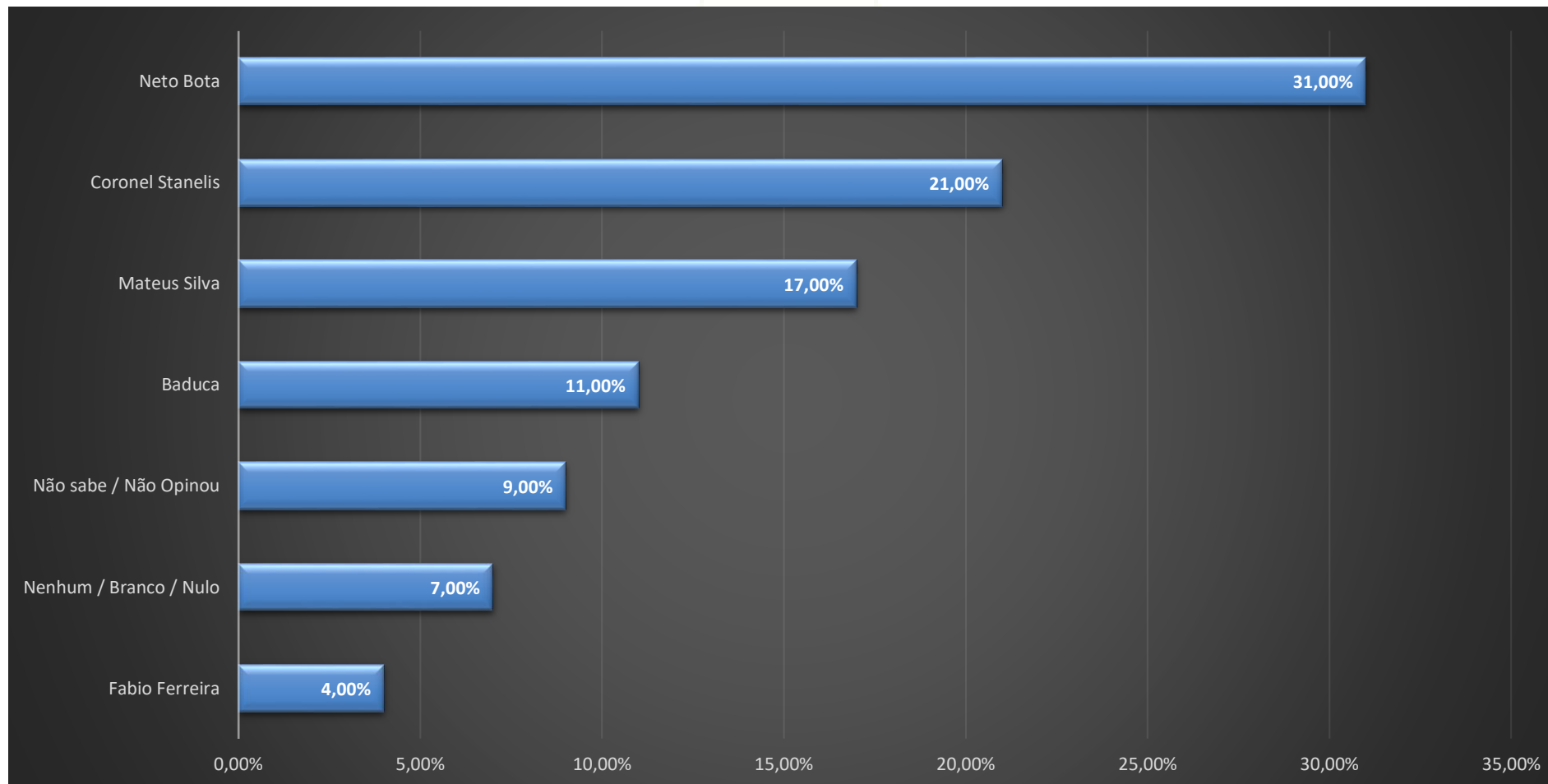
■ Não sei / Não opinou
 ■ NETO BOTA
 ■ MATEUS SILVA
 ■ CORONEL STANELIS
 ■ BADUCA
 ■ Nenhum/ Branco/ Nulo
 ■ ANTONIO CARLOS
 ■ Outros



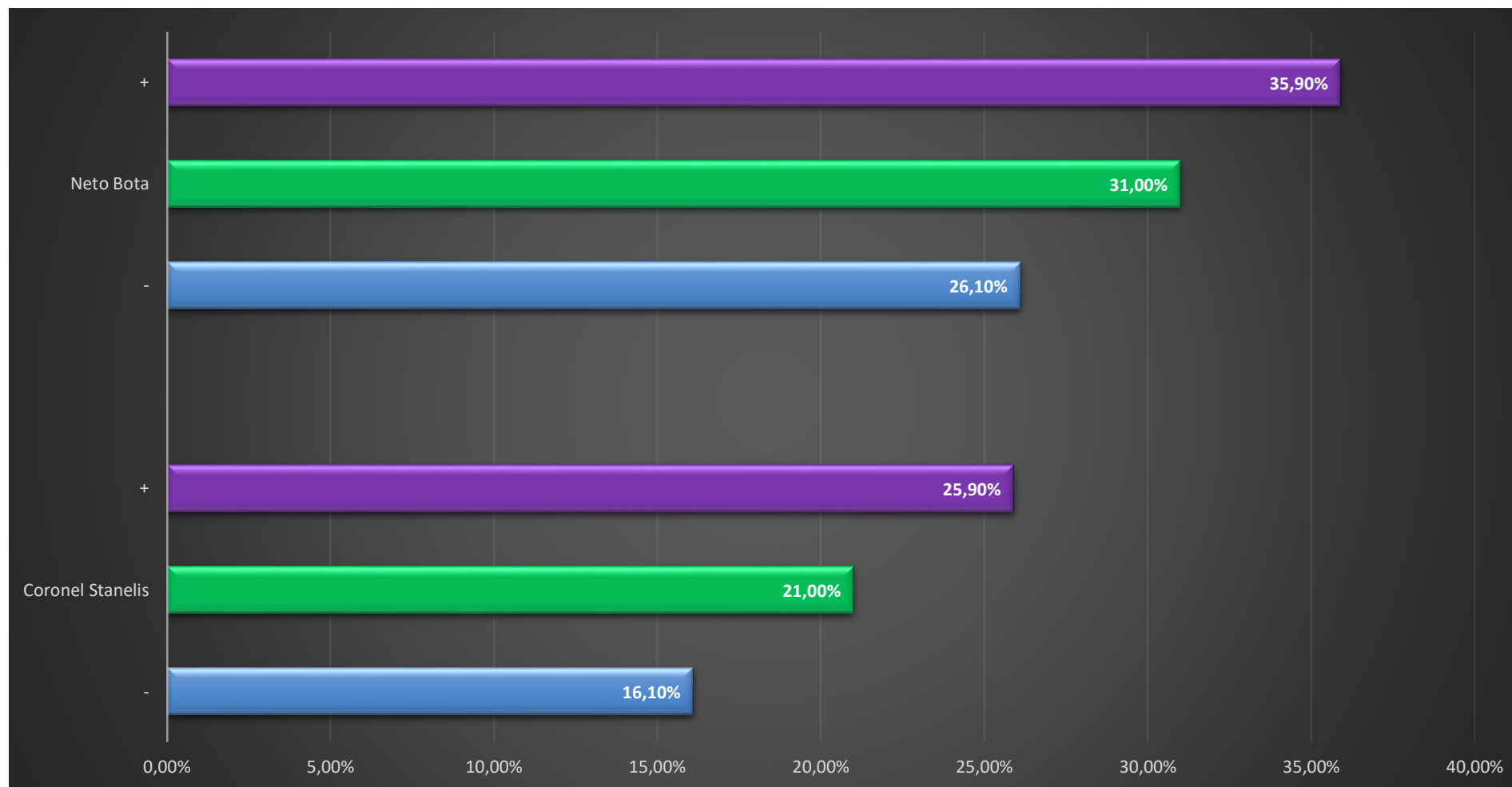
10) Se a eleição para prefeito de Caraguatatuba-SP fosse hoje, e os candidatos fossem esses, em quem o(a) Sr.(a) votaria? (Estimulada)			Amostras	%
Neto Bota	UNIÃO BRASIL	Vice: Zé Ernesto	124	31,00%
Coronel Stanelis	PROGRESSISTA	Vice: Dr. André Souza	84	21,00%
Mateus Silva	PSD	Vice: Serjão Braz	68	17,00%
Baduca	PL	Vice: Profª Márcia	44	11,00%
Não sabe / Não Opinou			36	9,00%
Nenhum / Branco / Nulo			28	7,00%
Fabio Ferreira	PDT	Vice: Ladisla Pescadora	16	4,00%
Total			400	100,00%



Intenção de votos estimulada



11- Intenção de votos estimulado margem de erro 4,9% mais menos



12) Destes nomes em quem o(a) sr(a) não votaria com certeza? (Rejeição estimulada)

			Amostra	%
Baduca	PL	Vice: Profª Márcia	103	25,75%
Coronel Stanelis	PROGRESSISTA	Vice: Dr. André Souza	46	11,50%
Fabio Ferreira	PDT	Vice: Ladisla Pescadora	43	10,75%
Mateus Silva	PSD	Vice: Serjão Braz	33	8,25%
Neto Bota	UNIÃO BRASIL	Vice: Zé Ernesto	24	6,00%
Não sabe / Não Opinou			122	30,50%
Nenhum / Branco / Nulo			29	7,25%
Total			400	100,00%

ESTATISTICO RESPONSAVEL

. MARCELO HIDEMI EUMURA – CONRE J3291

SUPERVISOR DE CAMPO

a. ALEXANDRE SÓCRATES NAVISKAS

ENTREVISTADORES

b. ALEXANDRE SÓCRATES NAVISKAS

c. ALEXANDRE MIGLIORI

d. FATIMA DE ALMEDA

e. REGIANE SARA DA SILVA

f. RUBENS GARCIA

PROGRAMADOR

g. LUIZ MASSARO

ASN PESQUISAS PÚBLICAS LTDA

CNPJ: 51.617.475/0001-62

Rua Antônio Vieira do Nascimento, Nº 272

Cep – 08725-740 – Mogi das Cruzes – Jardim Nathalie

alexandresocrates@hotmail.com

[11-9712329999](tel:11-9712329999)

Asnpesquisas.com.br

