


ASN Pesquisas / Opinião Pública

Caçapava – SP

**29 de Set. à 03 de
Out. de 2024**

Registro:00743/2024



Sumário

-		
1	METODOLOGIA	4
2	HISTÓRIA.....	5
2.1	RODOVIAS	6
2.2	HIDROGRAFIA.....	6
2.3	EXTENSÃO TERRITORIAL	7
3	DEMOGRAFIA.....	8
4	DADOS ELEITORAIS – ELEIÇÕES 2020.....	9
4.1	GOVERNANTES ATUAIS.....	9
5	CANDIDATOS 2020: PREFEITO	10
5.1	DADOS ELEITORAIS TSE 2024:	13
6	ELEIÇÕES 2022 – PRESIDENTE.....	18
7	RELAÇÃO DE ÁREAS – TABELADO	23
7.1	RELAÇÃO DE ÁREAS – GRÁFICO.....	24
8	RELAÇÃO POR GÊNERO	25
9	RELAÇÃO POR IDADE.....	26
10	GRAU DE INSTRUÇÃO	27
11	RELAÇÃO POR RELIGIÃO	28
12	INTENÇÃO DE VOTOS ESPONTÂNEO PREFEITO – TOTAL	29
13	INTENÇÃO DE VOTOS ESPONTÂNEO PREFEITO – TOTAL – GRÁFICO.....	30

INSTITUTO DE PESQUISA ASN

Total de Pesquisas:400.

Margem de erro: 4,9 para mais ou para menos.

Confiabilidade: 95%.

Registro: 00743/2024

13.1	INTENÇÃO DE VOTO ESTIMULADO PREFEITO – TOTAL	31
13.2	INTENÇÃO DE VOTO ESTIMULADO PREFEITO TOTAL – GRÁFICO	32
13.3	INTENÇÃO DE VOTO ESTIMULADO PREFEITO TOTAL – CARTÃO	33
14	INTENÇÃO DE VOTO ESTIMULADO DENTRO DA MARGEM DE ERRO 4,9 PARA MAIS OU PARA MENOS.....	34
15	INTENÇÃO DE VOTO ESTIMULADO PREFEITO – TOTAL – VÁLIDOS.....	35
15.1	INTENÇÃO DE VOTO ESTIMULADO PREFEITO – GRÁFICO – VÁLIDOS	36
15.2	INTENÇÃO DE VOTO ESTIMULADO PREFEITO – CARTÃO – VÁLIDOS	37
15.3	REJEIÇÃO PREFEITO ESTIMULADA – TOTAL	38
15.4	REJEIÇÃO PREFEITO ESTIMULADA TOTAL – GRÁFICO	39
15.5	REJEIÇÃO PREFEITO ESTIMULADA TOTAL – CARTÃO	40



1 METODOLOGIA

CAÇAPAVA - SP

Número de identificação:	SP-00743/2024	Data de registro:	28/09/2024
Cargo(s):	Prefeito	Data de divulgação:	04/10/2024
Empresa contratada/ Nome Fantasia:	CNPJ: 51617475000162 - ASN PESQUISAS PUBLICAS LTDA / ASN PESQUISAS PUBLICAS	Eleição:	Eleições Municipais 2024
Entrevistados:	400	Data de início da pesquisa:	29/09/2024
Data de término da pesquisa:	03/10/2024	Estatístico responsável:	Marcelo Hidemi Uemura
Registro do estatístico no CONRE:	9443-A	Valor:	R\$ 10.000,00
Pesquisa é realizada com recursos próprios?	Sim (Nota fiscal não exigida)		
Contratante(s):	CNPJ: 51617475000162 - ASN PESQUISAS PUBLICAS LTDA		
Pagante(s) do trabalho:	CNPJ: 51617475000162 - ASN PESQUISAS PUBLICAS LTDA		

Metodologia de pesquisa:

Pesquisa do tipo quantitativa, com amostragem por quotas representativas do eleitorado (Gênero, faixa etária, escolaridade, renda nominal mensal domiciliar, e bairros) do município de Caçapava-SP. (Fonte de dados: TSE e IBGE) para o cargo de prefeito, através de questionário estruturado, com questões abertas e fechadas, e abrangência pessoal e presencial, sendo entrevistados no máximo uma pessoa por família, de forma que se possa determinar as verdadeiras intenções do eleitor com relação ao pleito que se aproxima.

Plano amostral e ponderação quanto a sexo, idade, grau de instrução e nível econômico do entrevistado; intervalo de confiança e margem de erro:

Amostra composta por 400 eleitores. Cada Estrato proporcional ao tamanho do Universo de eleitores do Município. Foram divididos da seguinte maneira: Gênero: Feminino: 51,75%; Masculino: 48,25%. Faixa Etária: 16 a 24 anos: 11,50%; 25 a 34 anos: 18,50%; 35 a 44 anos: 21,25%; 45 a 59 anos: 27,00%; Mais de 60 anos: 21,75%. Grau de Instrução: Analfabeto / Lê e escreve: 2,50%; Ensino Fundamental Incompleto / Completo: 24,00%; Ensino Médio Incompleto / Completo: 53,25%; Ensino Superior Incompleto / Completo: 20,25%. Renda Nominal Mensal Domiciliar: Até 2 Salários Mínimos: 24,50%; De 2 a 5 Salários Mínimos: 40,00%; Mais de 5 Salários Mínimos: 35,50%. Fonte de dados: TSE: Agosto/2024 e IBGE: Censo Demográfico 2010 e 2022. Margem de erro 4,9% para mais ou para menos, considerando um nível de confiança de 95,0%. Há a previsão para eventual ponderação para correção nos tamanhos dos estratos, considerando as variáveis do plano amostral

INSTITUTO DE PESQUISA ASN

Total de Pesquisas:400.

Margem de erro: 4,9 para mais ou para menos.

Confiabilidade: 95%.

Registro: 00743/2024

2 HISTÓRIA

Caçapava surgiu através de dois diferentes núcleos. O núcleo mais antigo, que hoje é o bairro de Vila Velha de Caçapava, era um vilarejo que cresceu em torno da capela Nossa Senhora d'Ajuda, construída em 1705 nas terras de uma fazenda pertencente a Jorge Dias Velho e local de pouso do caminho Real que ligava os municípios de São Paulo e Taubaté.

Caçapava Velha (como ficou conhecida a vila hoje em dia) foi elevada ao status de freguesia em 18 de março de 1813 com o nome freguesia de Cassapaba. A Caçapava de hoje surgiu em 1842, ano em que foi construída uma capela dedicada a São João Batista. O povoado foi fundado pelo capitão João Ramos da Silva e tornou-se sede da freguesia. Em 3 de maio de 1850, foi elevado à categoria de vila, tornando-se município em 14 de abril de 1855.

Depois do café no final do século XIX, seguiu-se um período de estagnação econômica. A recuperação só ocorreu em meados do século XX com o cultivo do arroz e a introdução da pecuária de leite e acelerou-se na década de 1970 com a expansão das atividades industriais no município.

2.1 RODOVIAS

As principais vias que cruzam a cidade de Caçapava são:

- SP-60;
- SP-62;
- SP-103.

2.2 HIDROGRAFIA

Os principais rios que cortam o município são:

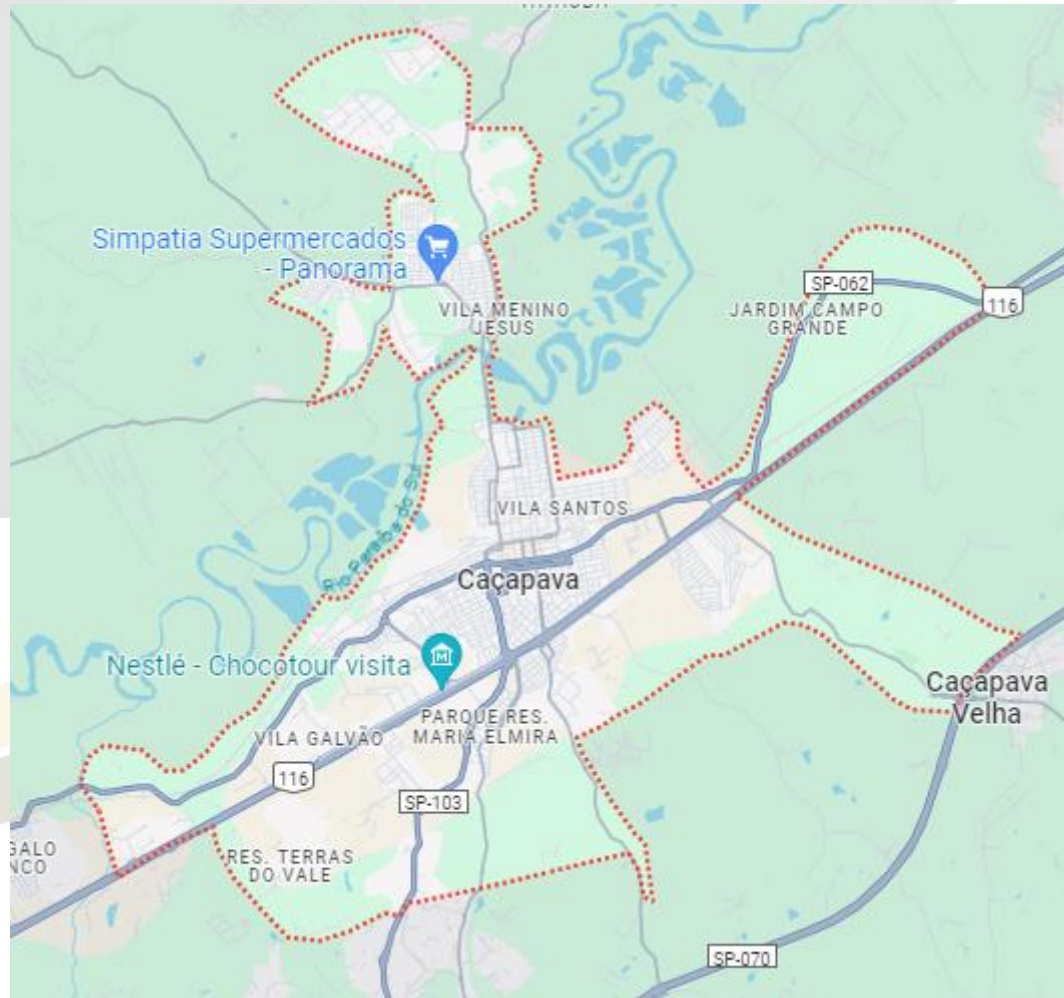
- Rio Paraíba do Sul.

ASN Pesquisas
Opinião Pública

Desde 2004

2.3 EXTENSÃO TERRITORIAL

A cidade de Caçapava possui área territorial de 369 km².



INSTITUTO DE PESQUISA ASN

Total de Pesquisas: 400.

Margem de erro: 4,9 para mais ou para menos.

Confiabilidade: 95%.

Registro: 00743/2024

3 DEMOGRAFIA

- **População Total:** 69.202
- **Densidade demográfica (hab./km²):** 260,72
- **Mortalidade infantil (por mil):** 5,29
- **Taxa de alfabetização:** 98%
- **Índice de Desenvolvimento Humano (IDH-M):** 0,788

(Fonte: Atlas do Desenvolvimento do Brasil – Censo 2022).

ASN Pesquisas
Opinião Pública

Desde 2004

4 DADOS ELEITORAIS – ELEIÇÕES 2020

Segundo o TSE, a cidade de Caçapava teve o total de **52.621** eleitores em 2020. Sendo:

- **Válidos:** 46.433;
- **Branco:** 2.751;
- **Nulos:** 3.437;
- **Abstenções:** 19.287;.

4.1 GOVERNANTES ATUAIS

Prefeito – Pétala do Conviver (CIDADANIA)

Vice – Prefeito – Paulo Eugênio Ferraz (CIDADANIA)

Votos: 13.671 votos.



5 CANDIDATOS 2020: PREFEITO

Os candidatos à prefeitura de Caçapava em 2020 que concorreram com Pétala do Conviver, foram:

- **Dr. Dario (PSD)** – 8.555 Votos;



- **Fubá do Depósito (PP)** – 6.255 Votos;



ASN Pes
Opinião

Desde 2004

- **Fernando Diniz (PODE)** – 5.686 Votos;



- **Lúcio (DEM)** – 3.521 Votos.



- **Henrique Rinco (PSDB)** – 3.051 Votos;



- **Silmara Guedes (PTB)** – 2.427 Votos.



- **Nascimento da Rádio Capital (PSC) – 1.610 Votos;**



- **Sena (PL) – 1.324 Votos.**



- **Souza Lima (REPUBLICANOS) – 793 Votos;**



- **Reginaldo Cruz (SOLIDARIEDADE) – 333 Votos.**



INSTITUTO DE PESQUISA ASN

Total de Pesquisas: 400.

Margem de erro: 4,9 para mais ou para menos.

Confiabilidade: 95%.

Registro: 00743/2024

5.1 DADOS ELEITORAIS TSE 2024:

Eleitorado apto

72.064

Com Biometria (90,38%)

65.135

Sem Biometria (9,62%)

6.929

UF	Município	Quantitativo	Quantitativo Biometria	Porcentagem Biometria (%)	Quantitativo Sem Biometria	Porcentagem Sem Biometria (%)
SP	CAÇAPAVA	72.064	65.135	90,38 %	6.929	9,62 %
Total UF		72.064	65.135		6.929	
Total Geral		72.064	65.135		6.929	

ESCOLARIDADE:

Uf	Município	Grau de instrução	Quantitativo	Porcentagem (%)	Quantitativo Biometria	Porcentagem Biometria (%)
SP	CAÇAPAVA	ANALFABETO	1.105	1,53 %	986	1,37 %
		ENSINO FUNDAMENTAL COMPLETO	5.265	7,31 %	4.854	6,74 %
		ENSINO FUNDAMENTAL INCOMPLETO	12.016	16,67 %	11.026	15,30 %
		ENSINO MÉDIO COMPLETO	30.505	42,33 %	27.808	38,59 %
		ENSINO MÉDIO INCOMPLETO	7.740	10,74 %	5.647	7,84 %
		LÊ E ESCREVE	807	1,12 %	708	0,98 %
		SUPERIOR COMPLETO	10.665	14,80 %	10.494	14,56 %
		SUPERIOR INCOMPLETO	3.961	5,50 %	3.612	5,01 %
Total Município			72.064		65.135	
Total UF			72.064		65.135	
Total Geral			72.064		65.135	

INSTITUTO DE PESQUISA ASN

Total de Pesquisas:400.

Margem de erro: 4,9 para mais ou para menos.

Confiabilidade: 95%.

Registro: 00743/2024

ESTADO CIVIL:

Uf	Município	Estado civil	Quantitativo	Porcentagem (%)	Quantitativo Biometria	Porcentagem Biometria (%)
SP	CAÇAPAVA	CASADO	32.134	44,59 %	31.115	96,83 %
		DIVORCIADO	4.752	6,59 %	4.575	96,28 %
		NÃO INFORMADO	4	0,01 %	2	50,00 %
		SEPARADO JUDICIALMENTE	1.210	1,68 %	1.156	95,54 %
		SOLTEIRO	31.844	44,19 %	26.239	82,40 %
		VIÚVO	2.120	2,94 %	2.048	96,60 %
Total Município			72.064		65.135	
Total UF			72.064		65.135	
Total Geral			72.064		65.135	

FAIXA ETÁRIA:

Uf	Município	Faixa etária	Quantitativo	Porcentagem (%)	Quantitativo Biometria	Porcentagem Biometria (%)
SP	CAÇAPAVA	16 anos	93	0,13 %	92	98,92 %
		17 anos	270	0,37 %	233	86,30 %
		18 a 20 anos	2.924	4,06 %	983	33,62 %
		21 a 24 anos	4.992	6,93 %	3.393	67,97 %
		25 a 34 anos	13.431	18,64 %	12.238	91,12 %
		35 a 44 anos	15.251	21,16 %	14.444	94,71 %
		45 a 59 anos	19.433	26,97 %	18.672	96,08 %
		60 a 69 anos	9.901	13,74 %	9.627	97,23 %
		70 a 79 anos	4.804	6,67 %	4.612	96,00 %
		Inválida	1	0,00 %	1	100,00 %
		Superior a 79 anos	964	1,34 %	840	87,14 %
Total Município			72.064		65.135	
Total UF			72.064		65.135	
Total Geral			72.064		65.135	

INSTITUTO DE PESQUISA ASN

Total de Pesquisas:400.

Margem de erro: 4,9 para mais ou para menos.

Confiabilidade: 95%.

Registro: 00743/2024

GÊNERO:

UF	Município	Gênero	Quantitativo	Porcentagem (%)	Quantitativo Biometria	Porcentagem Biometria (%)
SP	CAÇAPAVA	FEMININO	37.364	51,85 %	33.933	90,82 %
		MASCULINO	34.697	48,15 %	31.201	89,92 %
		NÃO INFORMADO	3	0,00 %	1	33,33 %
Total Município			72.064		65.135	
Total UF			72.064		65.135	
Total Geral			72.064		65.135	



Desde 2004

6 ELEIÇÕES 2022 – PRESIDENTE

- Jair Bolsonaro (PL): 32.466 votos (58,52%)
- Lula (PT): 16.688 votos (30,08%)
- Simone Tebet (MDB): 3.637 votos (6,56%)
- Ciro Gomes (PDT): 1.730 votos (3,12%)
- Felipe D Avila (Novo): 429 votos (0,77%)
- Soraya Thronicke (UNIÃO): 391 votos (0,70%)
- Padre Kelmon (PTB): 48 votos (0,09%)
- Léo Péricles (UP): 31 votos (0,06%)
- Vera (PSTU): 28 votos (0,05%)
- Constituinte Eymael (DC): 18 votos (0,03%)
- Sofia Manzano (PCB): 15 votos (0,03%)
- Brancos - 2,26%
- Nulos - 3,35%



GOVERNADORES

- Tarcísio (REP): 27.014 votos (53,42%)
- Fernando Haddad (PT): 12.178 votos (24,08%)
- Rodrigo Garcia (PSDB): 9.755 votos (19,29%)
- Vinicius Poit (Novo): 866 votos (1,71%)
- Elvis Cezar (PDT): 386 votos (0,76%)
- Carol Vigliar (UP): 155 votos (0,31%)
- Gabriel Colombo (PCB): 106 votos (0,21%)
- Antonio Jorge (DC): 58 votos (0,11%)
- Altino (PSTU): 42 votos (0,08%)
- Edson Dorta (PCO): 9 votos (0,02%)
- Brancos - 6,29%
- Nulos - 7,67%



SENADORES

- Astronauta Marcos Pontes (PL): 30374 votos (63,40%)
- Márcio França (PSB): 11492 votos (23,99%)
- Edson Aparecido (MDB): 3508 votos (7,32%)
- Janaina Paschoal (PRTB): 793 votos (1,66%)
- Ricardo Mellão (Novo): 654 votos (1,37%)
- Vivian Mendes (UNIDADE POPULAR): 444 votos (0,93%)
- Aldo Rebelo (PDT): 342 votos (0,71%)
- Mancha Coletivo Socialista (PSTU): 134 votos (0,28%)
- Prof. Tito Bellini (PCB): 98 votos (0,20%)
- Dr. Azkoul (DC): 47 votos (0,10%)
- Antônio Carlos (PCO): 21 votos (0,04%) *candidatura anulada - candidato recorre
- Brancos - 9,09%
- Nulos - 9,40%



DEP. FEDERAL 10 MAIS VOTADOS

- Yan Lopes (PSC): 7903 votos (15,30%)
- Carla Zambelli (PL): 2792 votos (5,40%)
- Eduardo Bolsonaro (PL): 2390 votos (4,63%)
- Eduardo Cury (PSDB): 2138 votos (4,14%)
- Marcio Alvino (PL): 2082 votos (4,03%)
- Ricardo Salles (PL): 1667 votos (3,23%)
- Guilherme Boulos (PSOL): 1201 votos (2,32%)
- Padre Afonso Lobato (PODEMOS): 1070 votos (2,07%)
- Marco Bertaiolli (PSD): 1042 votos (2,02%)
- Mauricio Neves (PROGRESSISTAS): 984 votos (1,90%)
- Brancos - 7,27%
- Nulos - 4,82%



DEP. ESTADUAL 10 MAIS VOTADOS

- Delegado Hugo (PL): 15463 votos (29,80%)
- Fubá do Depósito (PROGRESSISTAS): 5923 votos (11,42%)
- Carlos Vilela (PSD): 3696 votos (7,12%) *candidatura anulada - candidato recorre
- Sergio Victor (Novo): 1743 votos (3,36%)
- Eduardo Suplicy (PT): 1187 votos (2,29%)
- Carlos Abranches (Cidadania): 1048 votos (2,02%)
- Dr. Elton (PSC): 1013 votos (1,95%)
- Dulce Rita (PSDB): 855 votos (1,65%)
- Rui Alves (Republicanos): 809 votos (1,56%)
- Ortiz Junior (PSDB): 800 votos (1,54%)
- Brancos - 7,11%
- Nulos - 4,61%

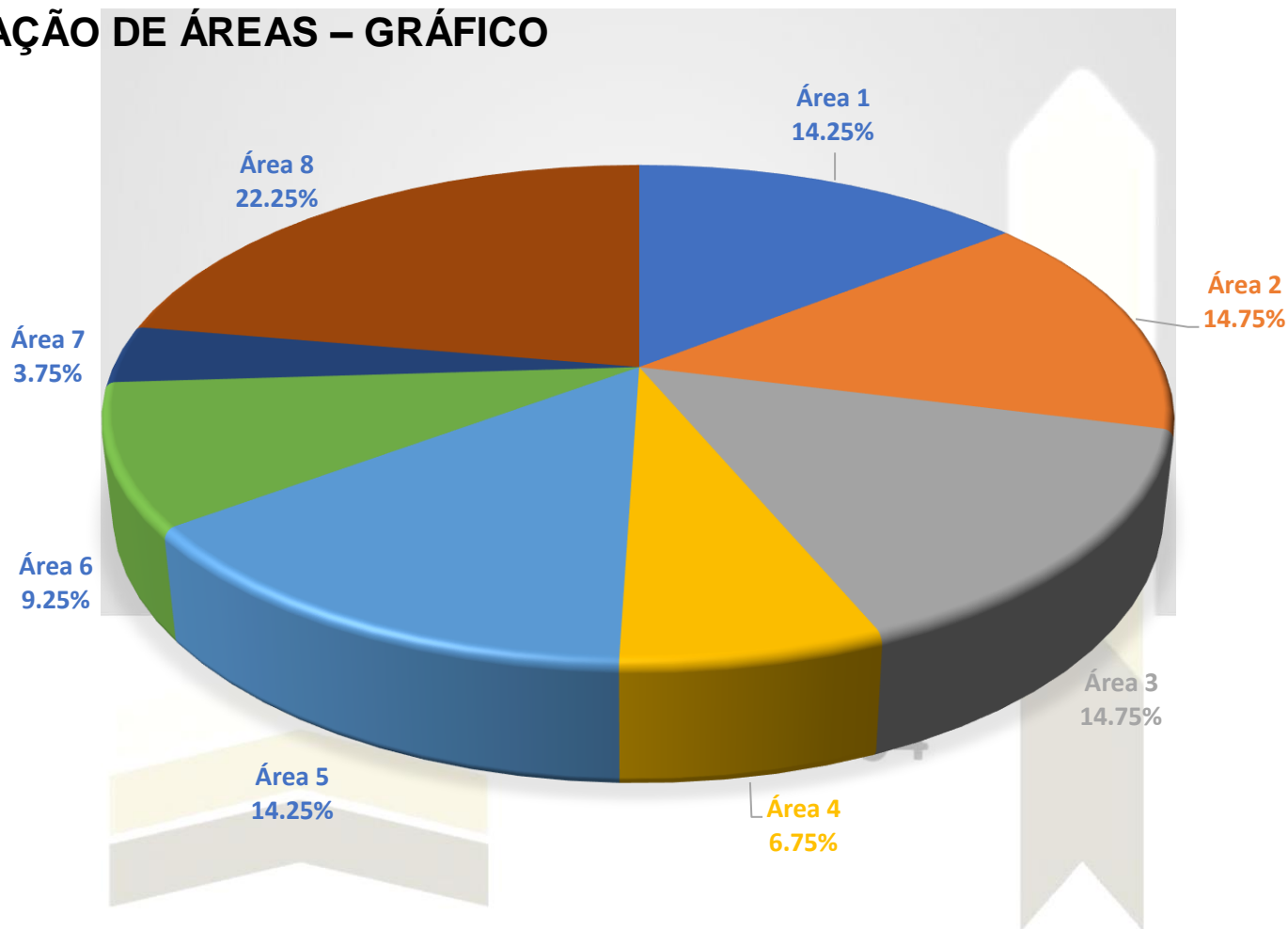
quisas
ública

sde 2004

7 RELAÇÃO DE ÁREAS – TABELADO

Caçapava-SP – Áreas		Amostra	%
Área 1	Centro / Vila Resende / Pinus Iriguassu II / Vila São João	57	14,25%
Área 2	Nova Caçapava / Caçapava Velha / Parque Residencial Santo André	59	14,75%
Área 3	Antonio Augusto Luiz / Independência / Vera Cruz / Vila Bandeirantes / Vila Paraíso	59	14,75%
Área 4	Jardim Rafael / Vila Naly / Vila Pantaleão	27	6,75%
Área 5	Menino Jesus / Jardim Panorama / Real Park / Eldorado / Tataúba	57	14,25%
Área 6	Vila Santos / Jardim São José	37	9,25%
Área 7	Jardim Primavera / Village das Flores	15	3,75%
Área 8	Santa Isabel / Borda da Mata / Sape / Chácara Germana / Residencial Esperança / Maria Elmira / Terra do Vale / Tijucu Preto / Piedade	89	22,25%
Total		400	100,00%

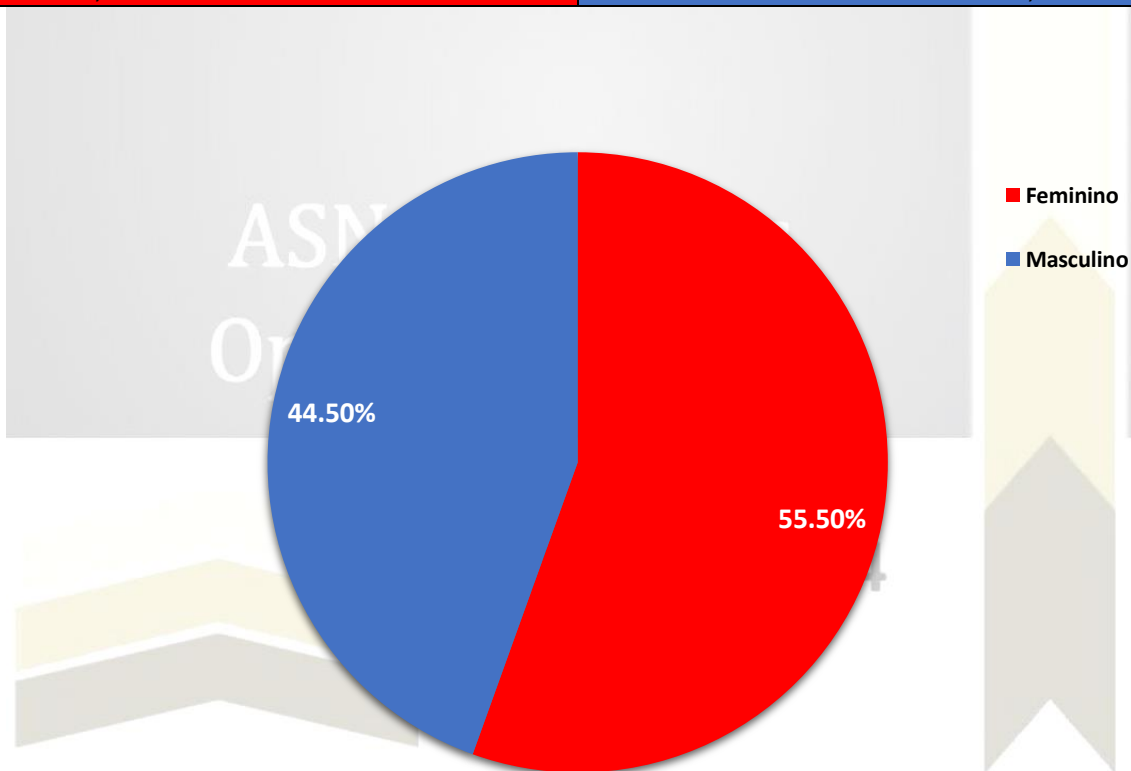
7.1 RELAÇÃO DE ÁREAS – GRÁFICO



INSTITUTO DE PESQUISA ASN
 Total de Pesquisas:400.
 Margem de erro: 4,9 para mais ou para menos.
 Confiabilidade: 95%.
 Registro: 00743/2024

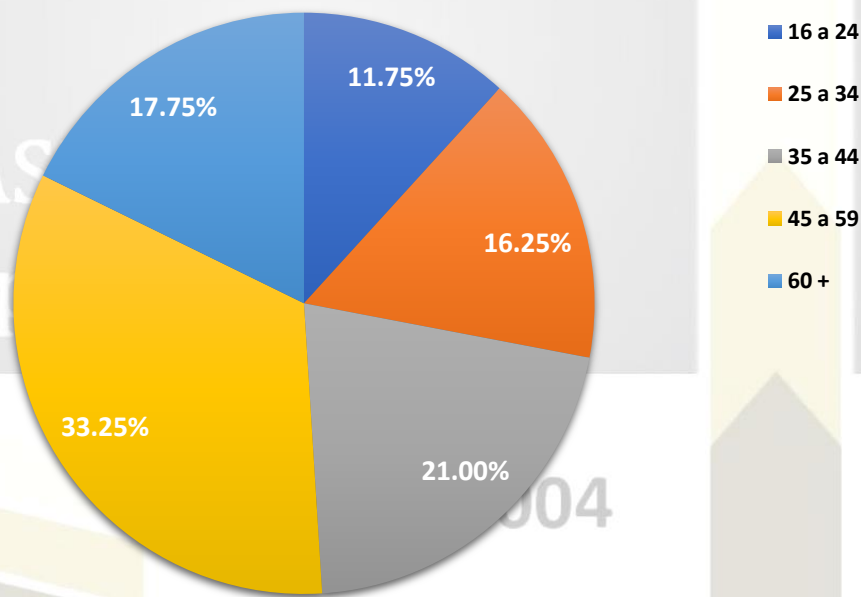
8 RELAÇÃO POR GÊNERO

Feminino	Masculino
222	178
55,50%	44,50%



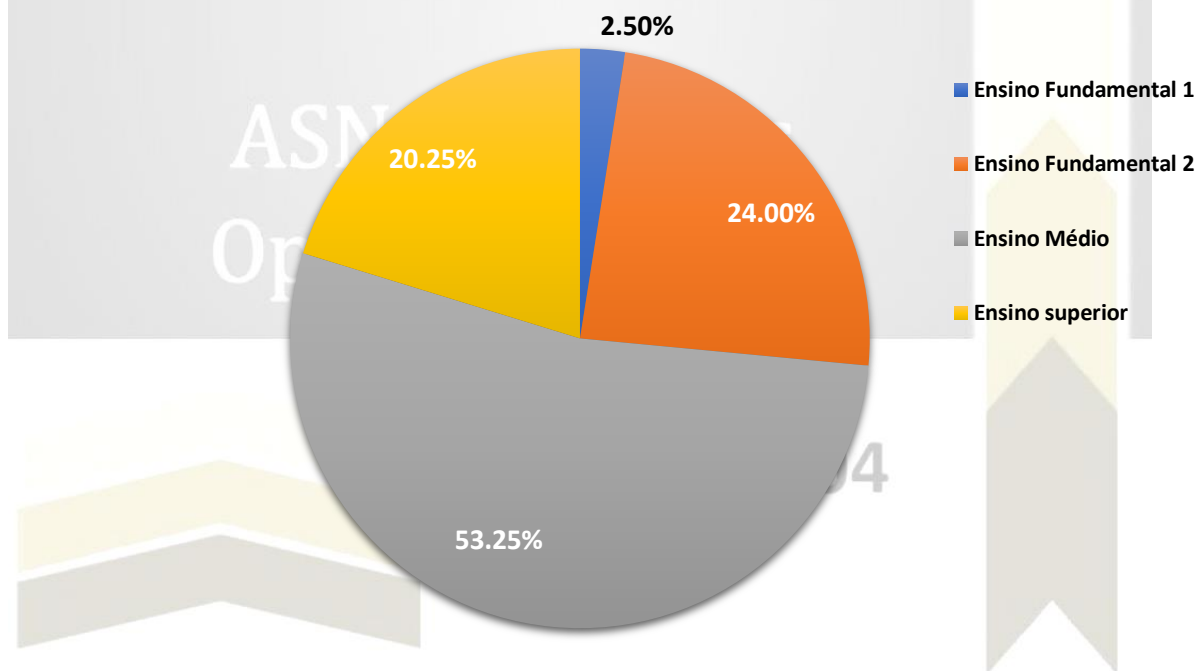
9 RELAÇÃO POR IDADE

16 a 24	25 a 34	35 a 44	45 a 59	+ 60
47	65	84	133	71
11,75%	16,25%	21,00%	33,25%	17,75%



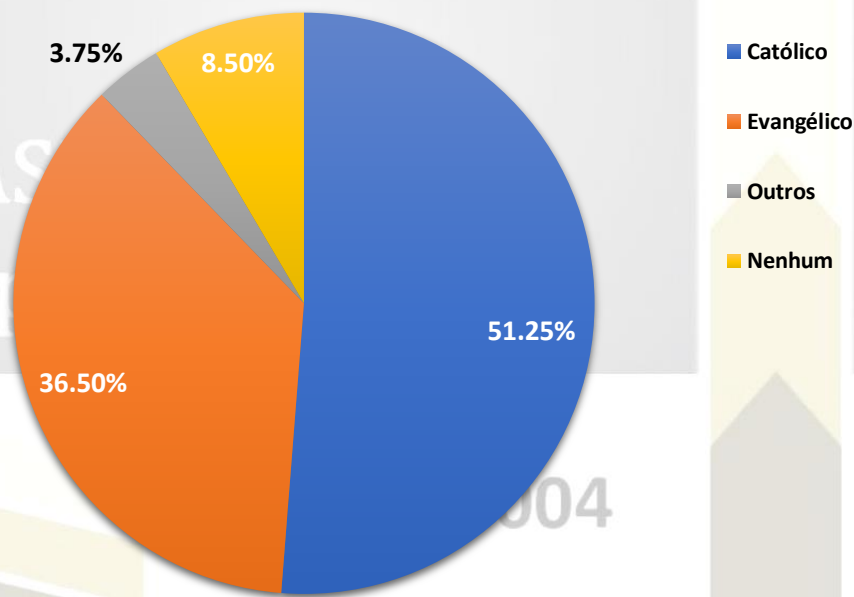
10 GRAU DE INSTRUÇÃO

Ensino Fundamental 1	Ensino Fundamental 2	Ensino Médio	Ensino Superior
10	96	213	81
2,50%	24,00%	53,25%	20,25%



11 RELAÇÃO POR RELIGIÃO

Católico	Evangélico	Outros	Nenhum
205	146	15	34
51,25%	36,50%	3,75%	8,50%



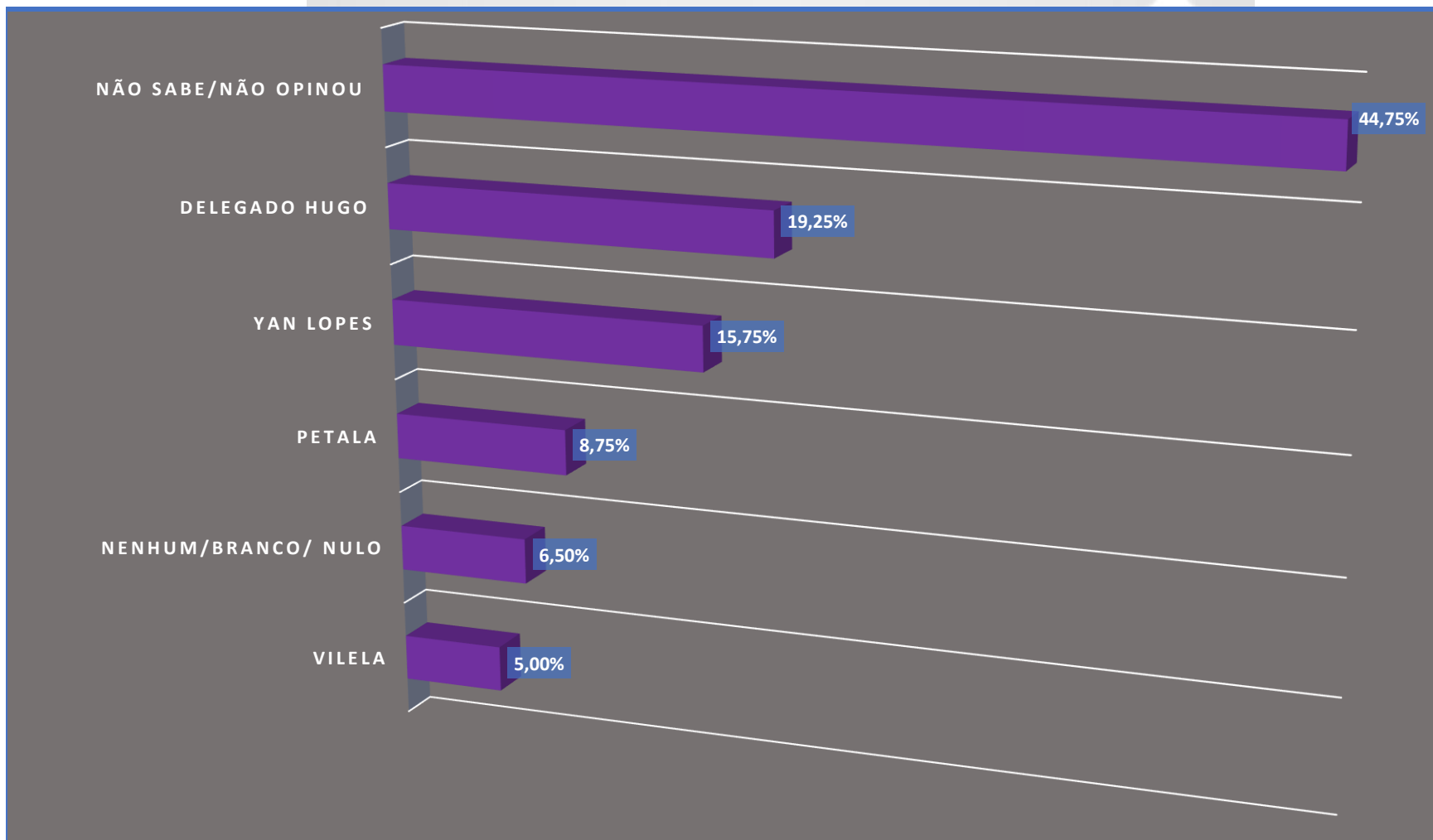
12 INTENÇÃO DE VOTOS ESPONTÂNEO PREFEITO – TOTAL

NOMES	PESQUISAS	PORCENTAGEM
1-NÃO SEI / NÃO OPINOU	179	44.75%
2-DELEGADO HUGO	77	19.25%
3-YAN	63	15.75%
4-PETALA	35	8.75%
5-NENHUM	26	6.50%
6-VILELA	20	5.00%
TOTAL	400	100%

Opinião Pública

Desde 2004

13 INTENÇÃO DE VOTOS ESPONTÂNEO PREFEITO – TOTAL – GRÁFICO



INSTITUTO DE PESQUISA ASN

Total de Pesquisas:400.

Margem de erro: 4,9 para mais ou para menos.

Confiabilidade: 95%.

Registro: 00743/2024

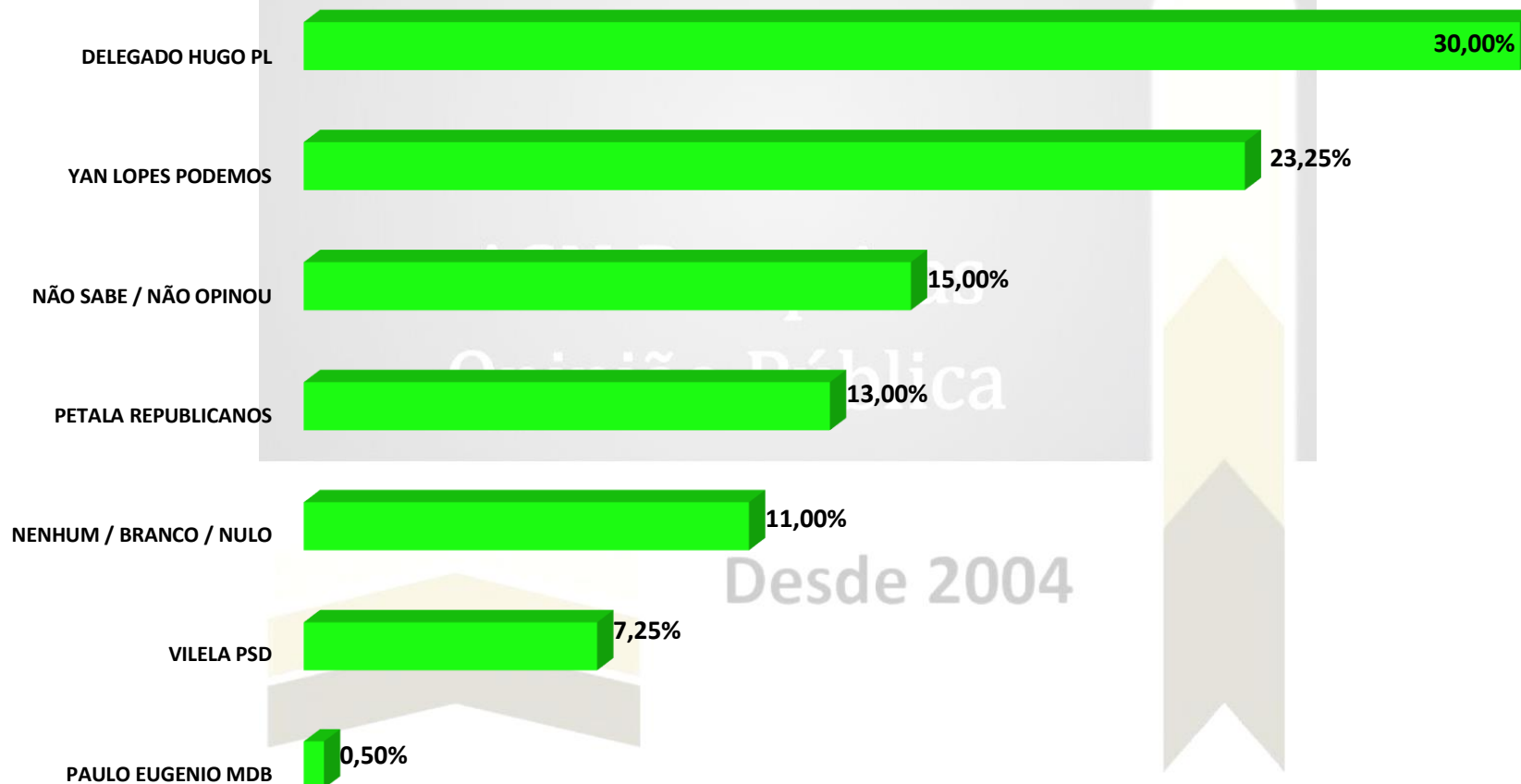
13.1 INTENÇÃO DE VOTO ESTIMULADO PREFEITO – TOTAL

	Setembro/Outubro 2024	
Nomes	Pesquisa	Porcentagem
1 - DELEGADO HUGO PL	120	30,00%
2 -YAN LOPES PODEMOS	93	23,25%
3- NÃO SABE / NÃO OPINOU	60	15,00%
4 - PETALA REPUBLICANOS	52	13,00%
5 - NENHUM / BRANCO / NULO	44	11,00%
6- VILELA PSD	29	7,25%
7- PAULO EUGENIO MDB	2	0,50%
TOTAL	400	100.0%

Desde 2004

O intervalo de segurança estimado é de 95% e a margem de erro máximo é de 4,9 pontos percentuais para mais e 4,9 pontos percentuais para menos no resultado total encontrado na amostra.

13.2 INTENÇÃO DE VOTO ESTIMULADO PREFEITO TOTAL – GRÁFICO

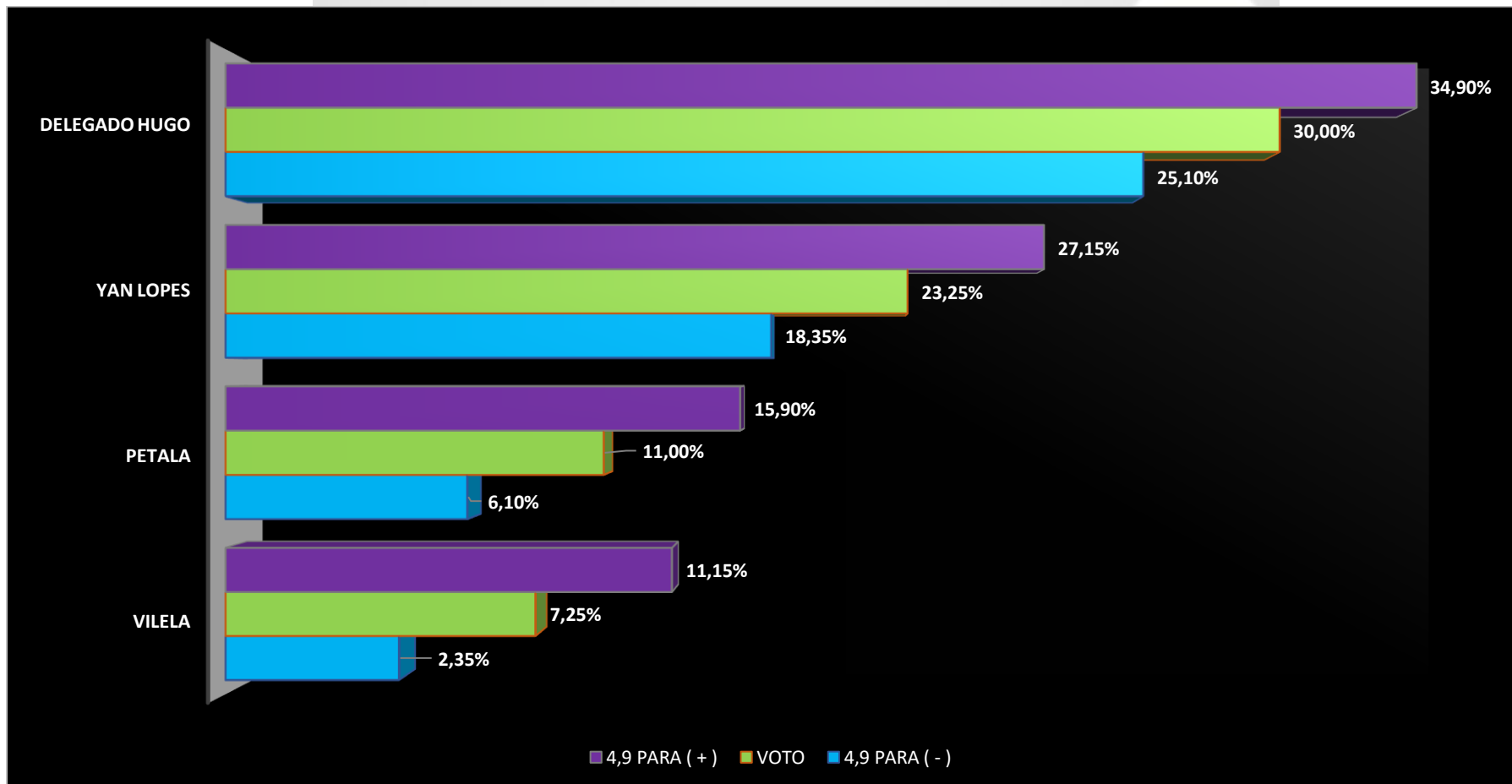


13.3 INTENÇÃO DE VOTO ESTIMULADO PREFEITO TOTAL – CARTÃO



INSTITUTO DE PESQUISA ASN
 Total de Pesquisas: 400.
 Margem de erro: 4,9 para mais ou para menos.
 Confiabilidade: 95%.
 Registro: 00743/2024

14 INTENÇÃO DE VOTO ESTIMULADO DENTRO DA MARGEM DE ERRO 4,9 PARA MAIS OU PARA MENOS



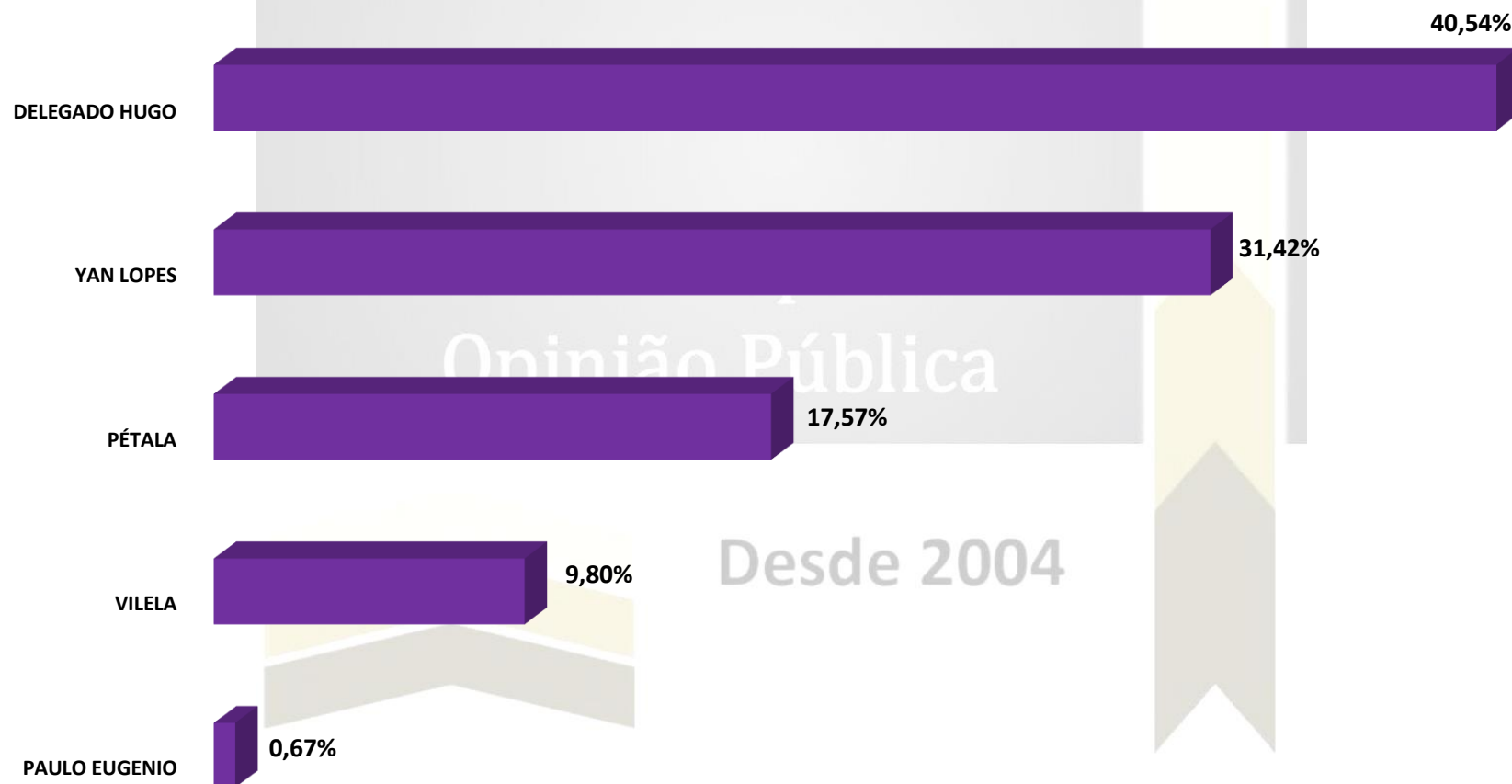
15 INTENÇÃO DE VOTO ESTIMULADO PREFEITO – TOTAL – VÁLIDOS

	Setembro/Outubro 2024	
Nomes	Pesquisa	Porcentagem
1 - DELEGADO HUGO PL	120	40,54%
2 -YAN LOPES PODEMOS	93	31,42%
3 - PETALA REPUBLICANOS	52	17,57%
4- VILELA PSD	29	9,80%
5- PAULO EUGENIO MDB	2	0,67%
TOTAL	296	100.0%

Desde 2004

O intervalo de segurança estimado é de 95% e a margem de erro máximo é de 4,9 pontos percentuais para mais e 4,9 pontos percentuais para menos no resultado total encontrado na amostra.

15.1 INTENÇÃO DE VOTO ESTIMULADO PREFEITO – GRÁFICO – VÁLIDOS



15.2 INTENÇÃO DE VOTO ESTIMULADO PREFEITO – CARTÃO – VÁLIDOS



INSTITUTO DE PESQUISA ASN

Total de Pesquisas: 400.

Margem de erro: 4,9 para mais ou para menos.

Confiabilidade: 95%.

Registro: 00743/2024

15.3 REJEIÇÃO PREFEITO ESTIMULADA – TOTAL

	Setembro/Outubro 2024	
Nomes	Pesquisa	Porcentagem
1 - NENHUM / BRANCO / NULO	107	26.75%
2 - PÉTALA - REPUBLICANOS	97	24.25%
3 - DELEGADO HUGO - PL	71	17.75%
4 - NÃO SABE / NÃO OPINOU	43	10.75%
5 - VILELA - PSD	32	8.00%
6 - PAULO EUGENIO - MDB	32	8.00%
7 - YAN LOPES - PODEMOS	18	4.50%
TOTAL	400	100.0%

Desde 2004

O intervalo de segurança estimado é de 95% e a margem de erro máximo é de 4,9 pontos percentuais para mais e 4,9 pontos percentuais para menos no resultado total encontrado na amostra.

INSTITUTO DE PESQUISA ASN

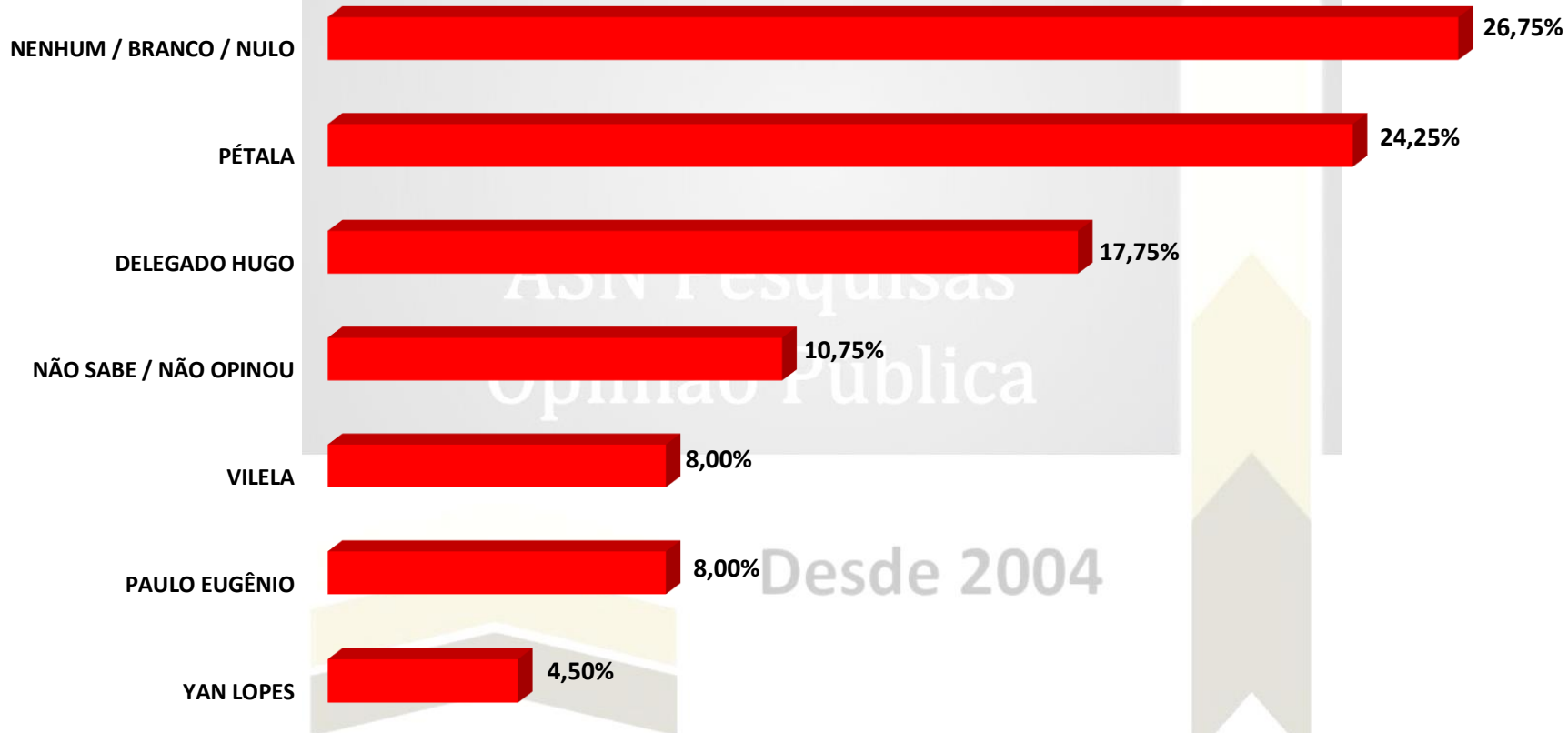
Total de Pesquisas:400.

Margem de erro: 4,9 para mais ou para menos.

Confiabilidade: 95%.

Registro: 00743/2024

15.4 REJEIÇÃO PREFEITO ESTIMULADA TOTAL – GRÁFICO



15.5 REJEIÇÃO PREFEITO ESTIMULADA TOTAL – CARTÃO



INSTITUTO DE PESQUISA ASN

Total de Pesquisas: 400.

Margem de erro: 4,9 para mais ou para menos.

Confiabilidade: 95%.

Registro: 00743/2024

PESQUISA DE OPINIÃO PÚBLICA**ESTATÍSTICO RESPONSÁVEL**

- MARCELO HIDEMI EUMURA

REGISTRO NO CONRE 9443-A

SURPEVISOR DE CAMPO

- ALEXANDRE SÓCRATES NAVISKAS

ENTREVISTADORES

- ALEXANDRE MIGLIORINI
- BRUNO SOUZA
- MARIA DE FATIMA ALVES FERREIRA
- REGIANE SARA

PROGRAMADOR

- LUIZ MASSARO

REGISTRO DA EMPRESA NO CONRE: J3291

ASN PESQUISAS PÚBLICAS LTDA

CNPJ: 51.617.475/0001-62

Rua Antônio Vieira do Nascimento, Nº 272

Cep – 08725-740 – Mogi das Cruzes – Jardim Nathalie

alfapesquisa@hotmail.com

ASN Pesquisas
Opinião Pública

Desde 2004

INSTITUTO DE PESQUISA ASN

Total de Pesquisas: 400.

Margem de erro: 4,9 para mais ou para menos.

Confiabilidade: 95%.

Registro: 00743/2024