


ASN Pesquisas / Opinião Pública



Campos do Jordão - SP

29 de Set. à 03 de Out.

Nº do Registro: 05395/2024



Sumário

-		
1	METODOLOGIA	4
2	HISTÓRIA.....	5
2.1	RODOVIAS	6
2.2	HIDROGRAFIA.....	6
2.3	EXTENSÃO TERRITORIAL	7
3	DEMOGRAFIA.....	8
4	DADOS ELEITORAIS – ELEIÇÕES 2020.....	9
4.1	GOVERNANTES ATUAIS.....	9
5	CANDIDATO 2020: PREFEITO	10
5.1	DADOS DO ELEITORADO TSE 2024:	11
6	ELEIÇÕES 2022 – PRESIDENTE.....	16
7	RELAÇÃO DE ÁREAS - TABELADO	21
7.1	RELAÇÃO DE ÁREAS – GRÁFICO.....	22
8	RELAÇÃO POR GÊNERO	23
9	RELAÇÃO POR IDADE.....	24
10	GRAU DE INSTRUÇÃO	25
11	INTENÇÃO DE VOTOS ESPONTÂNEO PREFEITO – TOTAL	26
12	INTENÇÃO DE VOTO ESTIMULADO PREFEITO – TOTAL.....	27
12.1	INTENÇÃO DE VOTO ESTIMULADO PREFEITO TOTAL – GRÁFICO	28

INSTITUTO DE PESQUISA ASN

Total de Pesquisas: 400.

Margem de erro: 4,90 para mais ou para menos.

Confiabilidade: 95%. Nº do Registro: 05395/2024

12.2	INTENÇÃO DE VOTO ESTIMULADO PREFEITO TOTAL – CARTÃO	29
13	INTENÇÃO DE VOTO ESTIMULADO DENTRO DA MARGEM DE ERRO 4,9 PARA MAIS OU PARA MENOS.....	30
14	INTENÇÃO DE VOTO ESTIMULADO PREFEITO – TOTAL – VÁLIDOS.....	31
14.1	INTENÇÃO DE VOTO ESTIMULADO PREFEITO – GRÁFICO – VÁLIDOS	32
14.2	INTENÇÃO DE VOTO ESTIMULADO PREFEITO – CARTÃO – VÁLIDOS	33
15	REJEIÇÃO PREFEITO ESTIMULADA – TOTAL.....	34
15.1	REJEIÇÃO PREFEITO ESTIMULADA TOTAL – GRÁFICO	35
15.2	REJEIÇÃO PREFEITO ESTIMULADA TOTAL – CARTÃO	36

ASN Pesquisas
Opinião Pública

Desde 2004

1 METODOLOGIA

Visualizar Pesquisa Eleitoral - SP-05395/2024

CAMPOS DO JORDÃO - SP

Número de identificação:	SP-05395/2024	Data de registro:	28/09/2024
Cargo(s):	Prefeito	Data de divulgação:	04/10/2024
Empresa contratada/ Nome Fantasia:	CNPJ: 51617475000162 - ASN PESQUISAS PUBLICAS LTDA / ASN PESQUISAS PUBLICAS	Eleição:	Eleições Municipais 2024
Entrevistados:	400	Data de início da pesquisa:	29/09/2024
Data de término da pesquisa:	03/10/2024	Estatístico responsável:	Marcelo Hidemi Uemura
Registro do estatístico no CONRE:	9443-A	Valor:	RS 8.000,00
Pesquisa é realizada com recursos próprios?	Sim (Nota fiscal não exigida)		
Contratante(s):	CNPJ: 51617475000162 - ASN PESQUISAS PUBLICAS LTDA		
Pagante(s) do trabalho:	CNPJ: 51617475000162 - ASN PESQUISAS PUBLICAS LTDA		

Metodologia de pesquisa:

Pesquisa do tipo quantitativa, com amostragem por quotas representativas do eleitorado (Gênero, faixa etária, escolaridade, renda nominal mensal domiciliar, e bairros) do município de Campos do Jordão-SP. (Fonte de dados: TSE e IBGE) para o cargo de prefeito, através de questionário estruturado, com questões abertas e fechadas, e abrangência pessoal e presencial, sendo entrevistados no máximo uma pessoa por família, de forma que se possa determinar as verdadeiras intenções do eleitor com relação ao pleito que se aproxima.

Plano amostral e ponderação quanto a sexo, idade, grau de instrução e nível econômico do entrevistado; intervalo de confiança e margem de erro:

Amostra composta por 400 eleitores. Cada Estrato proporcional ao tamanho do Universo de eleitores do Município. Foram divididos da seguinte maneira: Gênero: Feminino: 52,75%; Masculino: 47,25%. Faixa Etária: 16 a 24 anos: 11,75%; 25 a 34 anos: 20,75%; 35 a 44 anos: 20,25%; 45 a 59 anos: 27,50%; Mais de 60 anos: 19,75%. Grau de Instrução: Analfabeto / Lê e escreve: 6,75%; Ensino Fundamental Incompleto / Completo: 31,00%; Ensino Médio Incompleto / Completo: 45,75%; Ensino Superior Incompleto / Completo: 16,50%. Renda Nominal Mensal Domiciliar: Até 2 Salários Mínimos: 27,75%; De 2 a 5 Salários Mínimos: 47,25%; Mais de 5 Salários Mínimos: 25,00%. Fonte de dados: TSE: Agosto/2024 e IBGE: Censo Demográfico 2010 e 2022. Margem de erro 4,9% para mais ou para menos, considerando um nível de confiança de 95,0%. Há a previsão para eventual ponderação para correção nos tamanhos dos estratos, considerando as variáveis do plano amostral

INSTITUTO DE PESQUISA ASN

Total de Pesquisas: 400.

Margem de erro: 4,90 para mais ou para menos.

Confiabilidade: 95%. Nº do Registro: 05395/2024



2 HISTÓRIA

Campos do Jordão é um município brasileiro localizado no interior do estado de São Paulo mais precisamente na Serra da Mantiqueira. Faz parte da recém-criada Região Metropolitana do Vale do Paraíba e Litoral Norte, sub-região 2 de Taubaté.

A cidade fica à altitude de 1 628 metros, sendo portanto, o mais alto município brasileiro, considerando a altitude da sede. De acordo com o censo de 2022, a população é composta por 46 974 habitantes. Distante 183 quilômetros da cidade de São Paulo, suas principais vias de acesso são a Rodovia Floriano Rodrigues Pinheiro e a Estrada de Ferro Campos do Jordão.

Em 29 de abril de 1874, Mateus da Costa Pinto adquiriu alguns lotes à beira do Rio Imbiri e a data passou a ser considerada a data oficial de fundação do município. Em 1934, Campos do Jordão emancipou-se de São Bento do Sapucaí e a partir da década de 1950, a cidade passou a se consolidar como um dos principais destinos de inverno do Brasil. Campos do Jordão é um dos quinze municípios paulistas considerados estâncias climáticas pelo governo paulista.

Campos do Jordão é chamada de "Suíça Brasileira", como estratégia de marketing, pela sua arquitetura tardia baseada em construções europeias e pelo seu clima mais frio que a média brasileira. Por isso, a cidade recebe maior quantidade de turistas tanto nacionais quanto internacionais durante a estação do inverno, especialmente no mês de julho.

2.1 RODOVIAS

As principais vias que cruzam a cidade de Campos do Jordão são:

- SP – 050;
- SP – 123.

2.2 HIDROGRAFIA

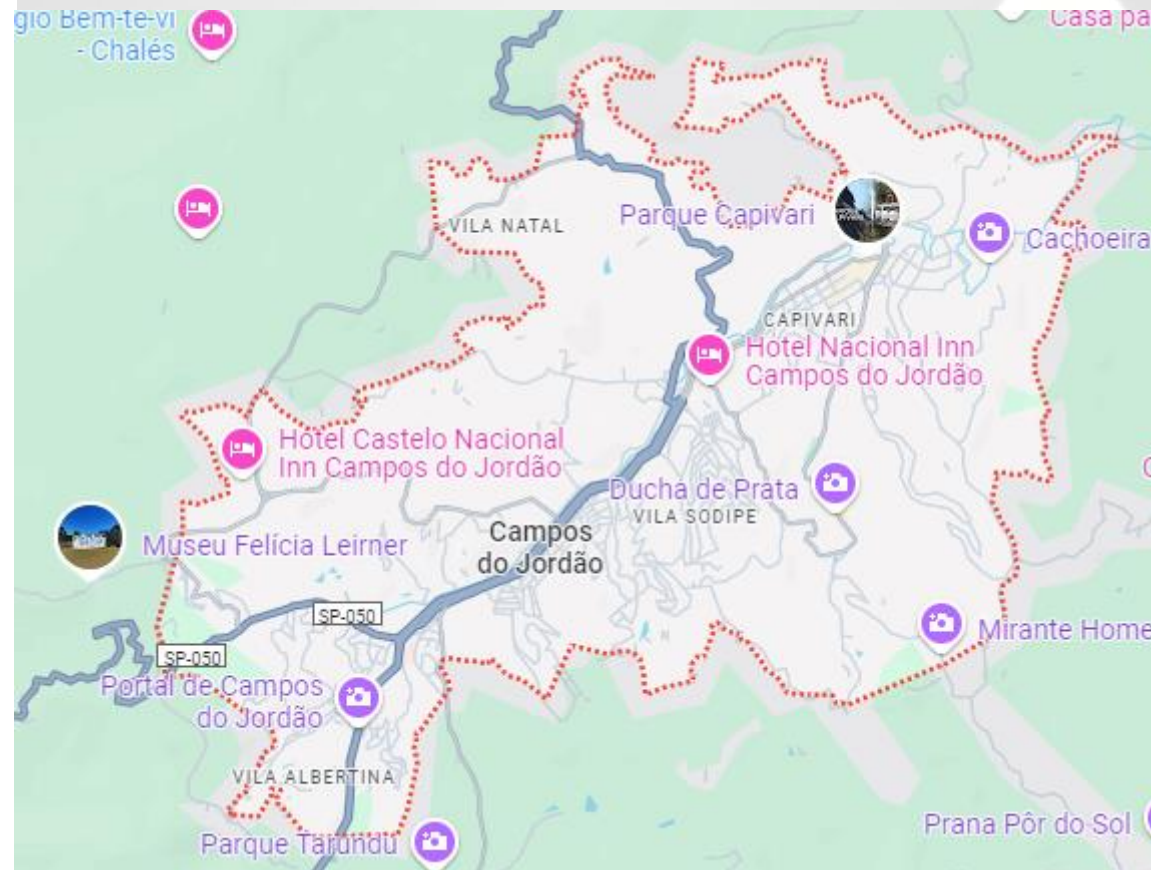
Os principais rios que cortam o município são:

- Rio Sapucaí;
- Rio Jurubatuba;
- Rio Cubatão;
- Rio Perequê;
- Rio Diana.



2.3 EXTENSÃO TERRITORIAL

A cidade de Campos do Jordão possui área territorial de 289,50 km².



INSTITUTO DE PESQUISA ASN

Total de Pesquisas: 400.

Margem de erro: 4,90 para mais ou para menos.

Confiabilidade: 95%. Nº do Registro: 05395/2024

3 DEMOGRAFIA

- **População Total:** 46.974
- **Densidade demográfica (hab./km²):** 161,99
- **Taxa de alfabetização:** 97,1%
- **Mortalidade infantil:** 9,92
- **Índice de Desenvolvimento Humano (IDH-M):** 0,749

(Fonte: Atlas do Desenvolvimento do Brasil – Censo 2022).

ASN Pesquisas
Opinião Pública

Desde 2004

4 DADOS ELEITORAIS – ELEIÇÕES 2020

Segundo o TSE, a cidade de Campos do Jordão teve o total de **26.587** eleitores em 2020 no 1º Turno. Sendo:

- **Válidos:** 13.754;
- **Branco:** 1.729;
- **Nulos:** 2.305;
- **Abstenções:** 13.009;
- **Eleitorado (2020):** 341.867.

4.1 GOVERNANTES ATUAIS

Prefeito – Marcelo Padovan (PSDB)



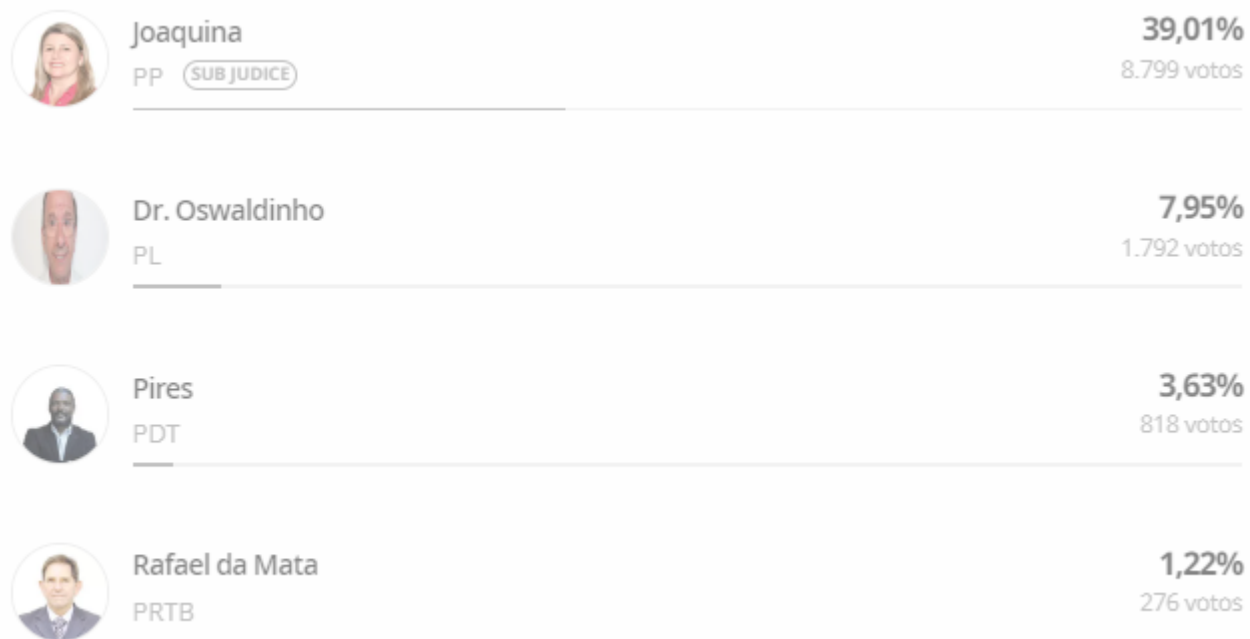
Votos: 1º Turno 10.868 votos. (48,19% dos votos)

Vice – Prefeito – Caê (PSDB)



5 CANDIDATO 2020: PREFEITO

Os candidatos à prefeitura de Campos do Jordão em 2020 que concorreram com o Marcelo Padovan, foram:



5.1 DADOS DO ELEITORADO TSE 2024:

Eleitorado apto

37.997

Com Biometria (90,43%)

34.359

Sem Biometria (9,57%)

3.638

UF	Município	Quantitativo	Quantitativo Biometria	Porcentagem Biometria (%)	Quantitativo Sem Biometria	Porcentagem Sem Biometria (%)
SP	CAMPOS DO JORDÃO	37.997	34.359	90,43 %	3.638	9,57 %
Total UF		37.997	34.359		3.638	
Total Geral		37.997	34.359		3.638	

ESCOLARIDADE:

Uf	Município	Grau de instrução	Quantitativo	Porcentagem (%)	Quantitativo Biometria	Porcentagem Biometria (%)
SP	CAMPOS DO JORDÃO	ANALFABETO	699	1,84 %	649	1,71 %
		ENSINO FUNDAMENTAL COMPLETO	3.412	8,98 %	3.181	8,37 %
		ENSINO FUNDAMENTAL INCOMPLETO	8.335	21,94 %	7.733	20,35 %
		ENSINO MÉDIO COMPLETO	11.533	30,35 %	10.410	27,40 %
		ENSINO MÉDIO INCOMPLETO	5.829	15,34 %	4.578	12,05 %
		LÊ E ESCRIVE	1.892	4,98 %	1.743	4,59 %
		SUPERIOR COMPLETO	4.504	11,85 %	4.398	11,57 %
		SUPERIOR INCOMPLETO	1.793	4,72 %	1.667	4,39 %
Total Município			37.997		34.359	
Total UF			37.997		34.359	
Total Geral			37.997		34.359	

INSTITUTO DE PESQUISA ASN

Total de Pesquisas: 400.

Margem de erro: 4,90 para mais ou para menos.

Confiabilidade: 95%. Nº do Registro: 05395/2024

ESTADO CIVIL:

Uf	Município	Estado civil	Quantitativo	Porcentagem (%)	Quantitativo Biometria	Porcentagem Biometria (%)
SP	CAMPOS DO JORDÃO	CASADO	13.943	36,70 %	13.539	97,10 %
		DIVORCIADO	2.567	6,76 %	2.490	97,00 %
		NÃO INFORMADO	7	0,02 %	2	28,57 %
		SEPARADO JUDICIALMENTE	681	1,79 %	660	96,92 %
		SOLTEIRO	19.594	51,57 %	16.487	84,14 %
		VIÚVO	1.205	3,17 %	1.181	98,01 %
Total Município			37.997		34.359	
Total UF			37.997		34.359	
Total Geral			37.997		34.359	

INSTITUTO DE PESQUISA ASN

Total de Pesquisas: 400.

Margem de erro: 4,90 para mais ou para menos.

Confiabilidade: 95%. Nº do Registro: 05395/2024

FAIXA ETÁRIA:

Uf	Município	Faixa etária	Quantitativo	Porcentagem (%)	Quantitativo Biometria	Porcentagem Biometria (%)
SP	CAMPOS DO JORDÃO	16 anos	61	0,16 %	59	96,72 %
		17 anos	133	0,35 %	95	71,43 %
		18 a 20 anos	1.477	3,89 %	514	34,80 %
		21 a 24 anos	2.760	7,26 %	1.827	66,20 %
		25 a 34 anos	7.834	20,62 %	7.171	91,54 %
		35 a 44 anos	7.714	20,30 %	7.338	95,13 %
		45 a 59 anos	10.471	27,56 %	10.062	96,09 %
		60 a 69 anos	4.996	13,15 %	4.842	96,92 %
		70 a 79 anos	2.160	5,68 %	2.087	96,62 %
		Inválida	2	0,01 %	2	100,00 %
		Superior a 79 anos	389	1,02 %	362	93,06 %
Total Município			37.997		34.359	
Total UF			37.997		34.359	
Total Geral			37.997		34.359	

INSTITUTO DE PESQUISA ASN

Total de Pesquisas: 400.

Margem de erro: 4,90 para mais ou para menos.

Confiabilidade: 95%. Nº do Registro: 05395/2024

GÊNERO:

UF	Município	Gênero	Quantitativo	Porcentagem (%)	Quantitativo Biometria	Porcentagem Biometria (%)
SP	CAMPOS DO JORDÃO	FEMININO	20.045	52,75 %	18.274	91,16 %
		MASCULINO	17.947	47,23 %	16.084	89,62 %
		NÃO INFORMADO	5	0,01 %	1	20,00 %
Total Município			37.997		34.359	
Total UF			37.997		34.359	
Total Geral			37.997		34.359	

**Desde 2004**

INSTITUTO DE PESQUISA ASN

Total de Pesquisas: 400.

Margem de erro: 4,90 para mais ou para menos.

Confiabilidade: 95%. Nº do Registro: 05395/2024

6 ELEIÇÕES 2022 – PRESIDENTE

- Jair Bolsonaro (PL): 14.814 votos (53,71%)
- Lula (PT): 9.402 votos (34,09%)
- Simone Tebet (MDB): 1.871 votos (6,78%)
- Ciro Gomes (PDT): 992 votos (3,60%)
- Felipe D Avila (Novo): 235 votos (0,85%)
- Soraya Thronicke (UNIÃO): 210 votos (0,76%)
- Padre Kelmon (PTB): 18 votos (0,07%)
- Sofia Manzano (PCB): 16 votos (0,06%)
- Léo Péricles (UP): 14 votos (0,05%)
- Vera (PSTU): 5 votos (0,02%)
- Constituinte Eymael (DC): 2 votos (0,01%)
- Brancos - 2,94%
- Nulos - 3,46%



INSTITUTO DE PESQUISA ASN

Total de Pesquisas: 400.

Margem de erro: 4,90 para mais ou para menos.

Confiabilidade: 95%. Nº do Registro: 05395/2024

GOVERNADORES

- Tarcísio (REP): 11.619 votos (48,58%)
- Fernando Haddad (PT): 6.194 votos (25,90%)
- Rodrigo Garcia (PSDB): 5.016 votos (20,97%)
- Vinicius Poit (Novo): 468 votos (1,96%)
- Elvis Cezar (PDT): 445 votos (1,86%)
- Carol Vigliar (UP): 88 votos (0,37%)
- Gabriel Colombo (PCB): 52 votos (0,22%)
- Altino (PSTU): 24 votos (0,10%)
- Antonio Jorge (DC): 11 votos (0,05%)
- Edson Dorta (PCO): 1 votos (0,00%)
- Brancos - 9,26%
- Nulos - 9,56%

IN Pesquisas
Opinião Pública

Desde 2004

INSTITUTO DE PESQUISA ASN

Total de Pesquisas: 400.

Margem de erro: 4,90 para mais ou para menos.

Confiabilidade: 95%. Nº do Registro: 05395/2024

SENADORES

- Astronauta Marcos Pontes (PL): 12829 votos (59,36%)
- Márcio França (PSB): 5079 votos (23,50%)
- Edson Aparecido (MDB): 2014 votos (9,32%)
- Aldo Rebelo (PDT): 539 votos (2,49%)
- Janaina Paschoal (PRTB): 449 votos (2,08%)
- Ricardo Mellão (Novo): 342 votos (1,58%)
- Vivian Mendes (UNIDADE POPULAR): 232 votos (1,07%)
- Prof. Tito Bellini (PCB): 69 votos (0,32%)
- Dr. Azkoul (DC): 32 votos (0,15%)
- Mancha Coletivo Socialista (PSTU): 19 votos (0,09%)
- Antônio Carlos (PCO): 9 votos (0,04%) *candidatura anulada - candidato recorre
- Brancos - 14,33%
- Nulos - 12,32%

quisas
ública

sde 2004

INSTITUTO DE PESQUISA ASN

Total de Pesquisas: 400.

Margem de erro: 4,90 para mais ou para menos.

Confiabilidade: 95%. Nº do Registro: 05395/2024

DEP. FEDERAL 10 MAIS VOTADOS

- Maria Joaquina (PDT): 4658 votos (18,91%)
- Eduardo Bolsonaro (PL): 1078 votos (4,38%)
- Marco Bertaiolli (PSD): 919 votos (3,73%)
- Carla Zambelli (PL): 916 votos (3,72%)
- Ricardo Salles (PL): 645 votos (2,62%)
- Guilherme Boulos (PSOL): 576 votos (2,34%)
- Padre Afonso Lobato (PODEMOS): 532 votos (2,16%)
- Capitão Derrite (PL): 483 votos (1,96%)
- Sargento Elaine (Republicanos): 482 votos (1,96%)
- Milton Vieira (Republicanos): 482 votos (1,96%)
- Brancos - 10,79%
- Nulos - 5,63%



INSTITUTO DE PESQUISA ASN

Total de Pesquisas: 400.

Margem de erro: 4,90 para mais ou para menos.

Confiabilidade: 95%. Nº do Registro: 05395/2024

DEP. ESTADUAL 10 MAIS VOTADOS

- Gabriel Pinelli (PODEMOS): 1873 votos (8,01%)
- Marcio Nakashima (PDT): 1198 votos (5,12%)
- Tomé Abduch (Republicanos): 800 votos (3,42%)
- Altair Moraes (Republicanos): 729 votos (3,12%)
- Eduardo Suplicy (PT): 693 votos (2,96%)
- Ortiz Junior (PSDB): 587 votos (2,51%)
- Pastor André Bueno (PL): 586 votos (2,51%)
- Rui Alves (Republicanos): 535 votos (2,29%)
- Carlos Cezar (PL): 503 votos (2,15%)
- Caio Luz (MDB): 490 votos (2,10%)
- Brancos - 13,88%
- Nulos - 6,74%

Pesquisas
ção Pública

Desde 2004

INSTITUTO DE PESQUISA ASN

Total de Pesquisas: 400.

Margem de erro: 4,90 para mais ou para menos.

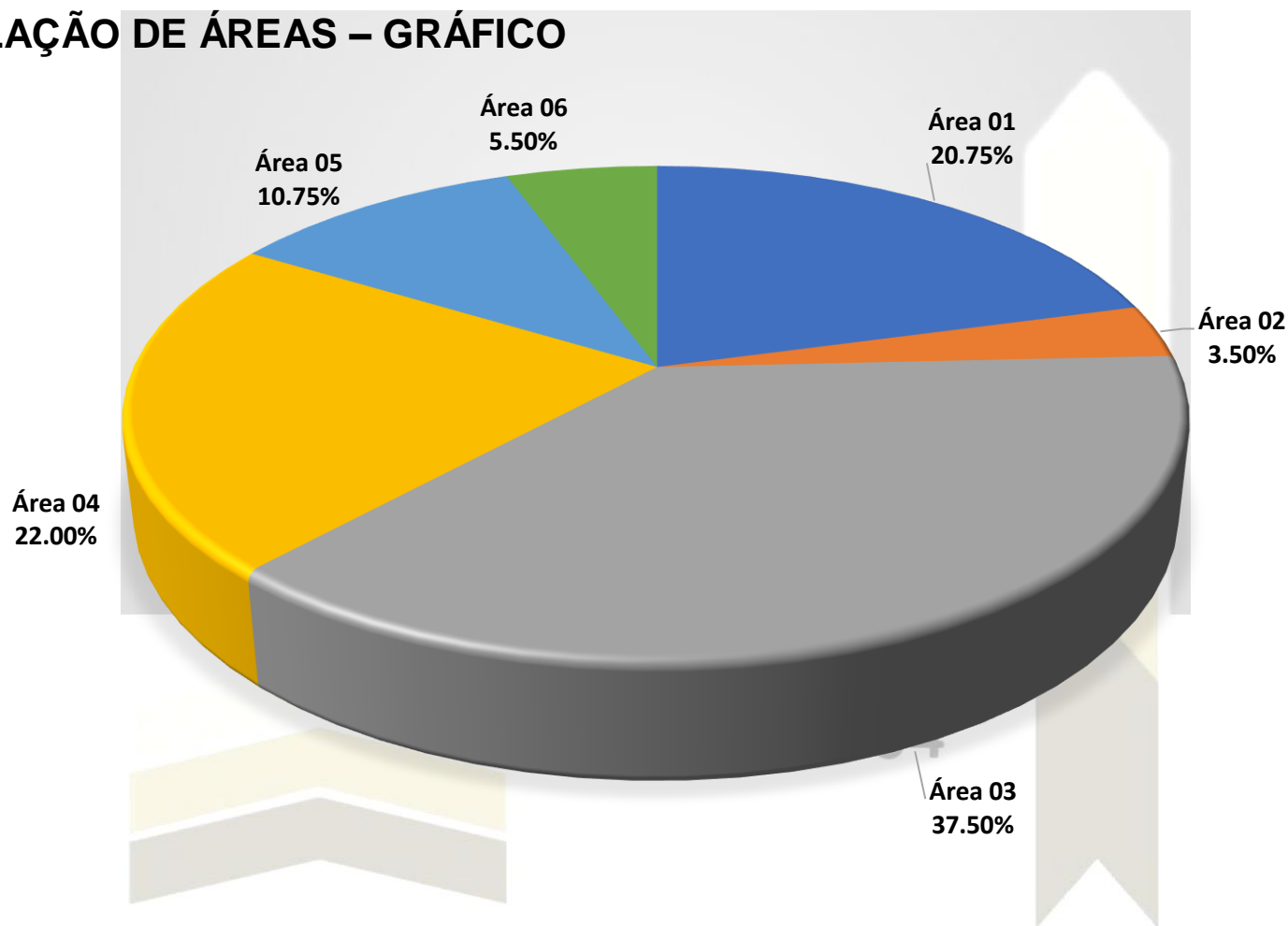
Confiabilidade: 95%. Nº do Registro: 05395/2024

7 RELAÇÃO DE ÁREAS - TABELADO

Áreas	Pesquisas	Porcentagem	Bairros
1	83	20,75%	Branca Nuvens, Céu Azul, Floresta Negra, Santa Cruz, Vila Albertina, Vila Cláudia, Vila Eliza, Vila Matilde, Vila Suíça, Vila Loli
2	14	3,50%	Alto da Boa Vista, Jardim Panorama
3	150	37,50%	Abernessia, Bela Vista, Britador, Centro, Jardim Floriano Pinheiro, Jardim Marcia, Vila Britania, Vila Ferraz, Vila Paulista, Vila Santo Antonio, Vila Sodipe, Vila Nova
4	88	22,00%	Alto do Capivari, Capivari, Jaguaribe, São Francisco
5	43	10,75%	Jardim Embaixador, Monte Carlo, Morro do Elefante, Rancho Alegre, Vila Inglesa
6	22	5,50%	Parque Imbiry, Vale Encantado, Vila Atalaia, Vila Floresta, Vila Natal.
Total	400	100%	

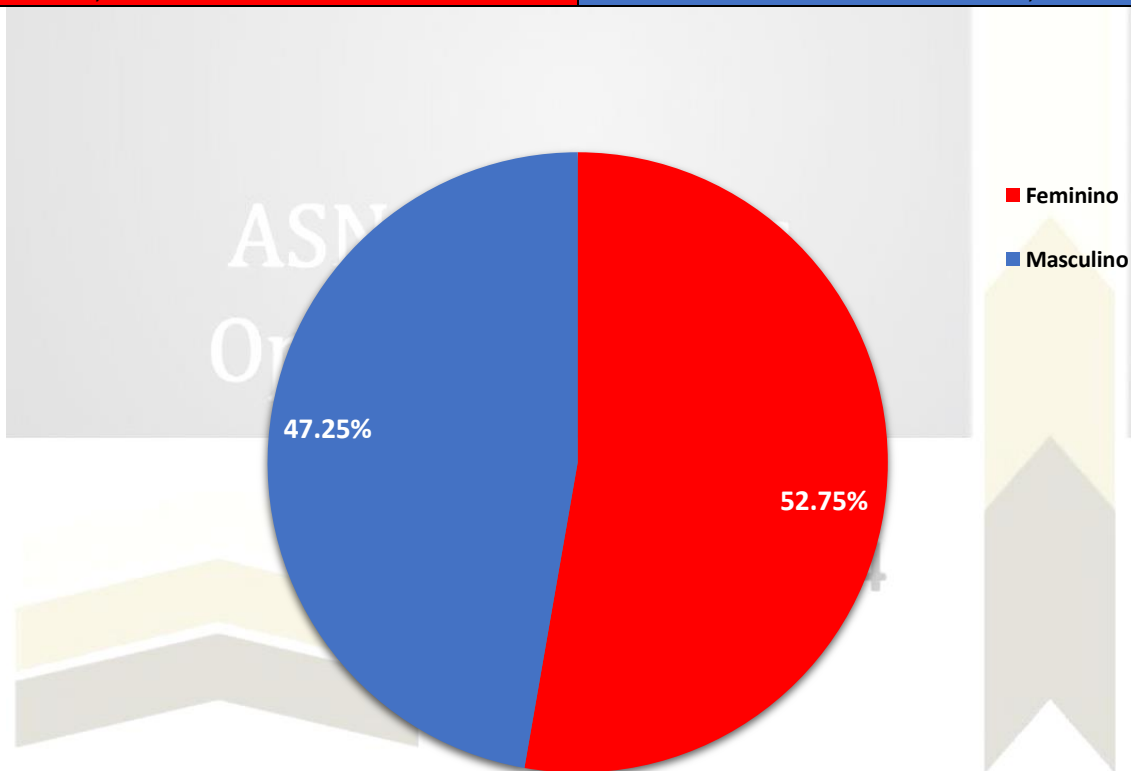
Desde 2004

7.1 RELAÇÃO DE ÁREAS – GRÁFICO



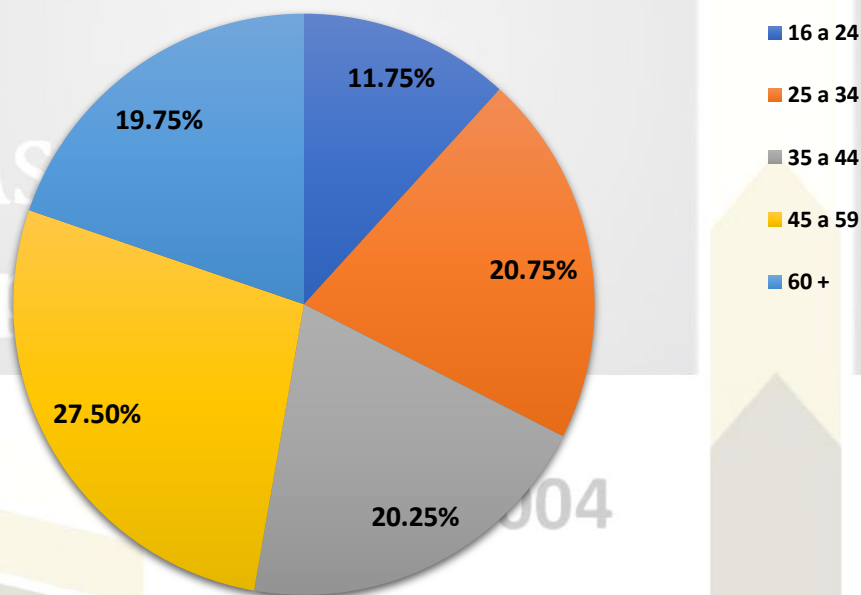
8 RELAÇÃO POR GÊNERO

Feminino	Masculino
211	189
52,75%	47,25%



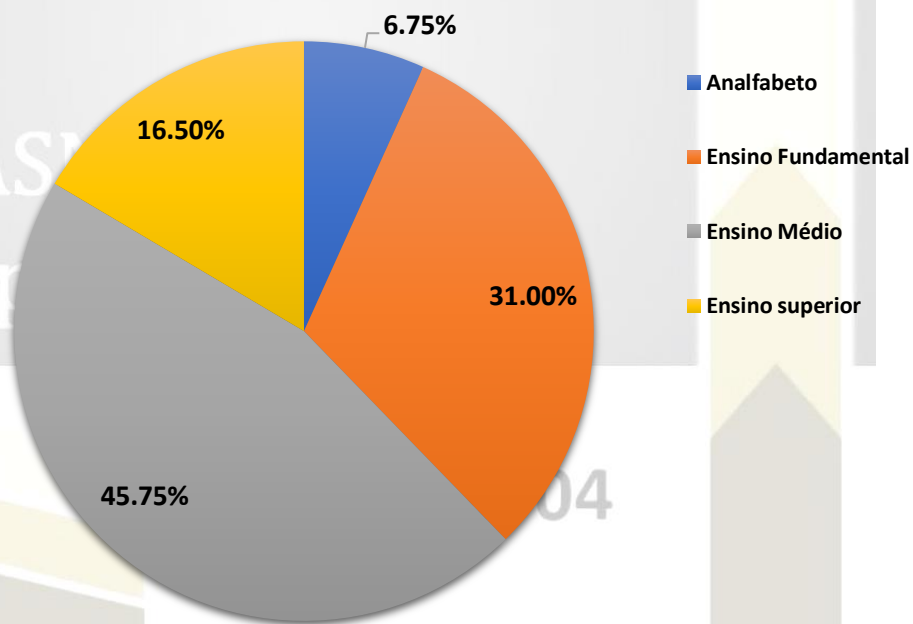
9 RELAÇÃO POR IDADE

16 a 24	25 a 34	35 a 44	45 a 59	+ 60
47	83	81	110	79
11,75%	20,75%	20,25%	27,50%	19,75%



10 GRAU DE INSTRUÇÃO

Analfabeto	Ensino Fundamental	Ensino Médio	Ensino Superior
27	124	183	66
6,75%	31,00%	45,75%	16,50%



11 INTENÇÃO DE VOTOS ESPONTÂNEO PREFEITO – TOTAL

Nomes	Pesquisas	Porcentagem
NÃO SABE	184	46.00%
CAE	112	28.00%
FRED	38	9.50%
JOAQUINA	28	7.00%
NENHUM	17	4.25%
JHONNY	12	3.00%
SALVINO	7	1.75%
JOAQUIM	2	0.50%
TOTAL	400	100%

Opinião Pública

Desde 2004

12 INTENÇÃO DE VOTO ESTIMULADO PREFEITO – TOTAL

	SETEMBRO/OUTUBRO 2024	
Nomes	Pesquisa	Porcentagem
1 - CAÊ – VICE: LEANDRO CÉSAR	181	45.25%
2 - FRED GUIDONI – VICE: CLÁUDIO ADÃO	61	15.25%
3 - JOAQUINA – VICE: LUIZ FERRAZ	56	14.00%
4 - NÃO SABE	48	12.00%
5 - JOHNNY SALVINO – VICE: RENATO BICUDO	37	9.25%
6 - NENHUM	17	4.25%
TOTAL	400	100.0%

O intervalo de segurança estimado é de 95% e a margem de erro máximo é de 4,9 pontos percentuais para mais e 4,9 pontos percentuais para menos no resultado total encontrado na amostra.

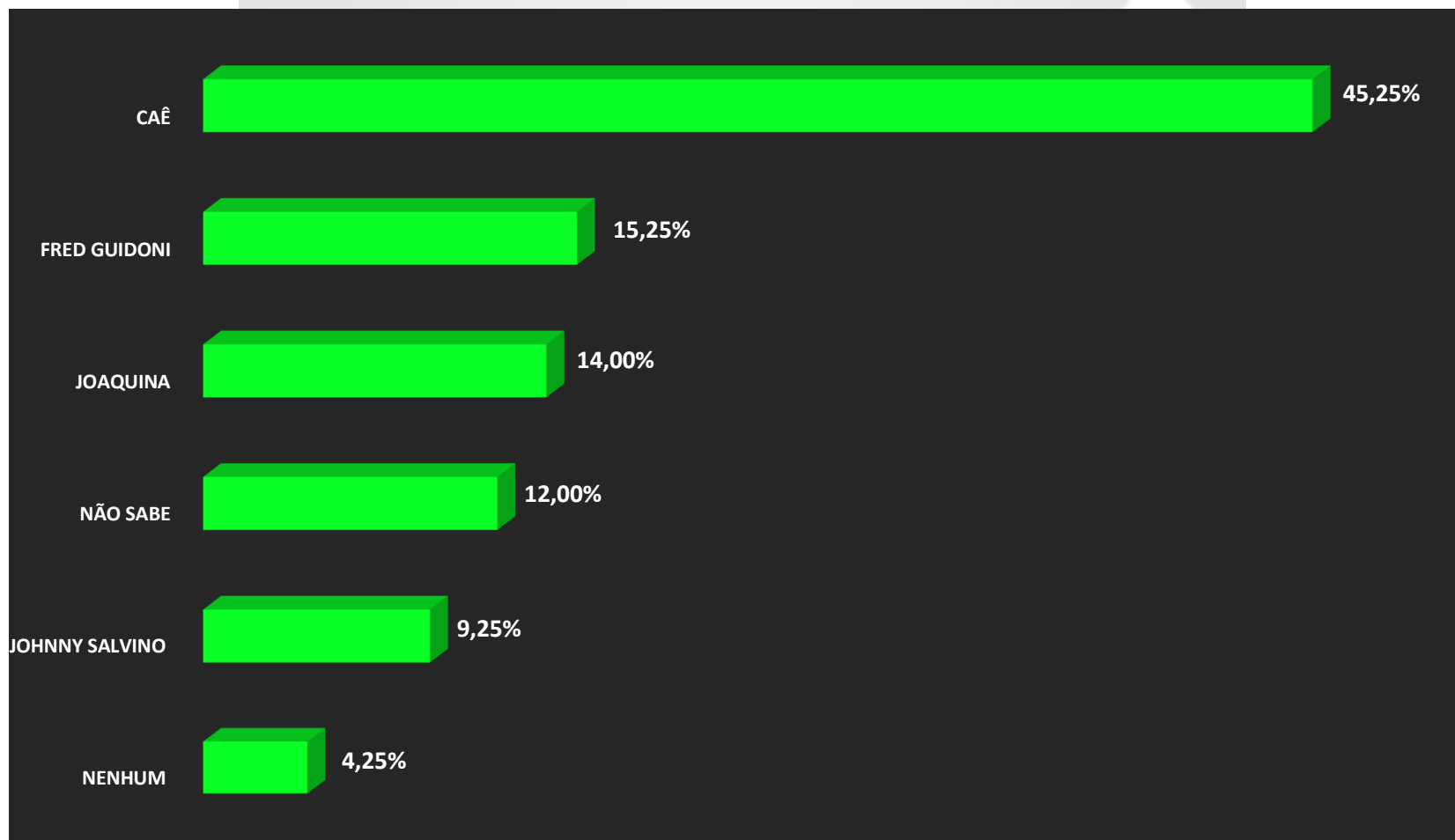
INSTITUTO DE PESQUISA ASN

Total de Pesquisas: 400.

Margem de erro: 4,90 para mais ou para menos.

Confiabilidade: 95%. Nº do Registro: 05395/2024

12.1 INTENÇÃO DE VOTO ESTIMULADO PREFEITO TOTAL – GRÁFICO



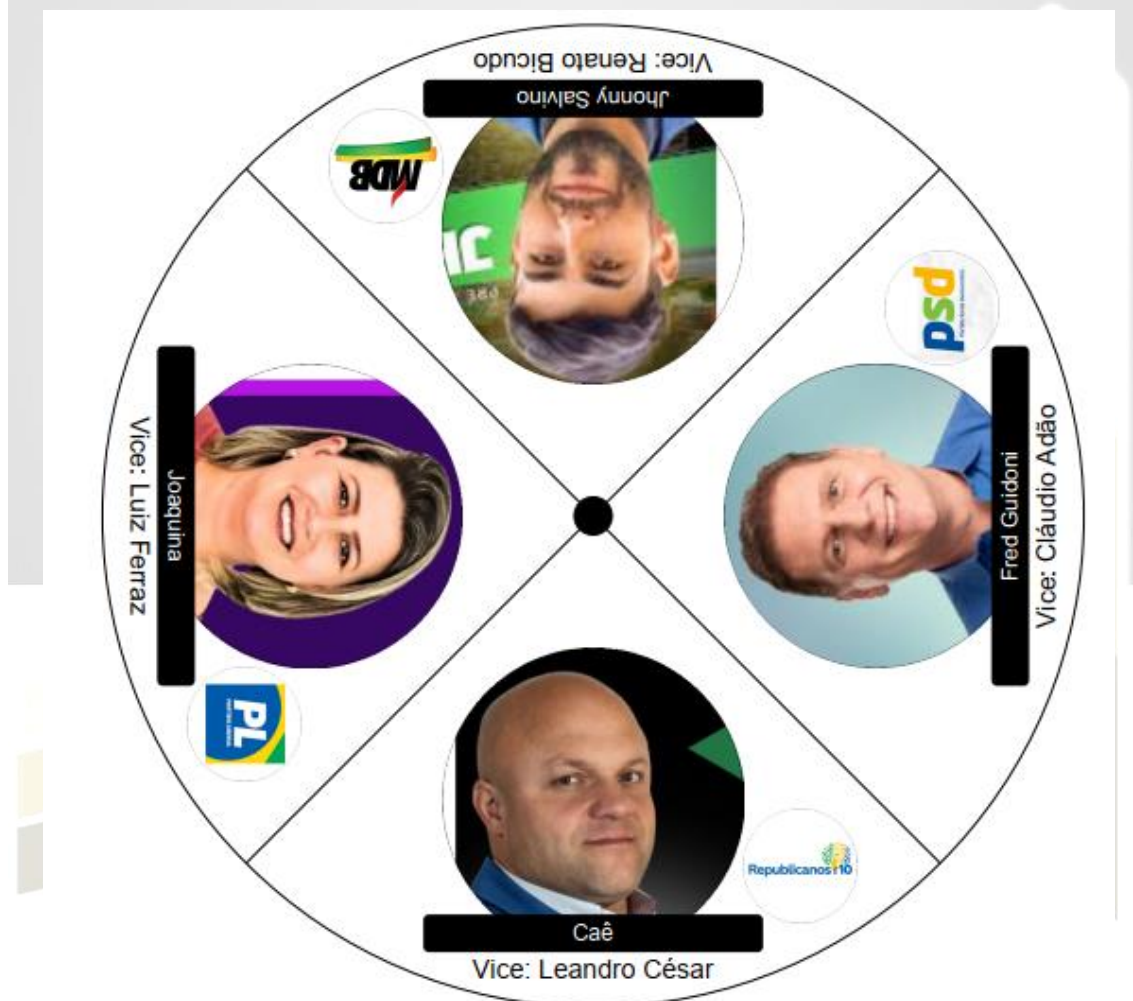
INSTITUTO DE PESQUISA ASN

Total de Pesquisas: 400.

Margem de erro: 4,90 para mais ou para menos.

Confiabilidade: 95%. Nº do Registro: 05395/2024

12.2 INTENÇÃO DE VOTO ESTIMULADO PREFEITO TOTAL – CARTÃO



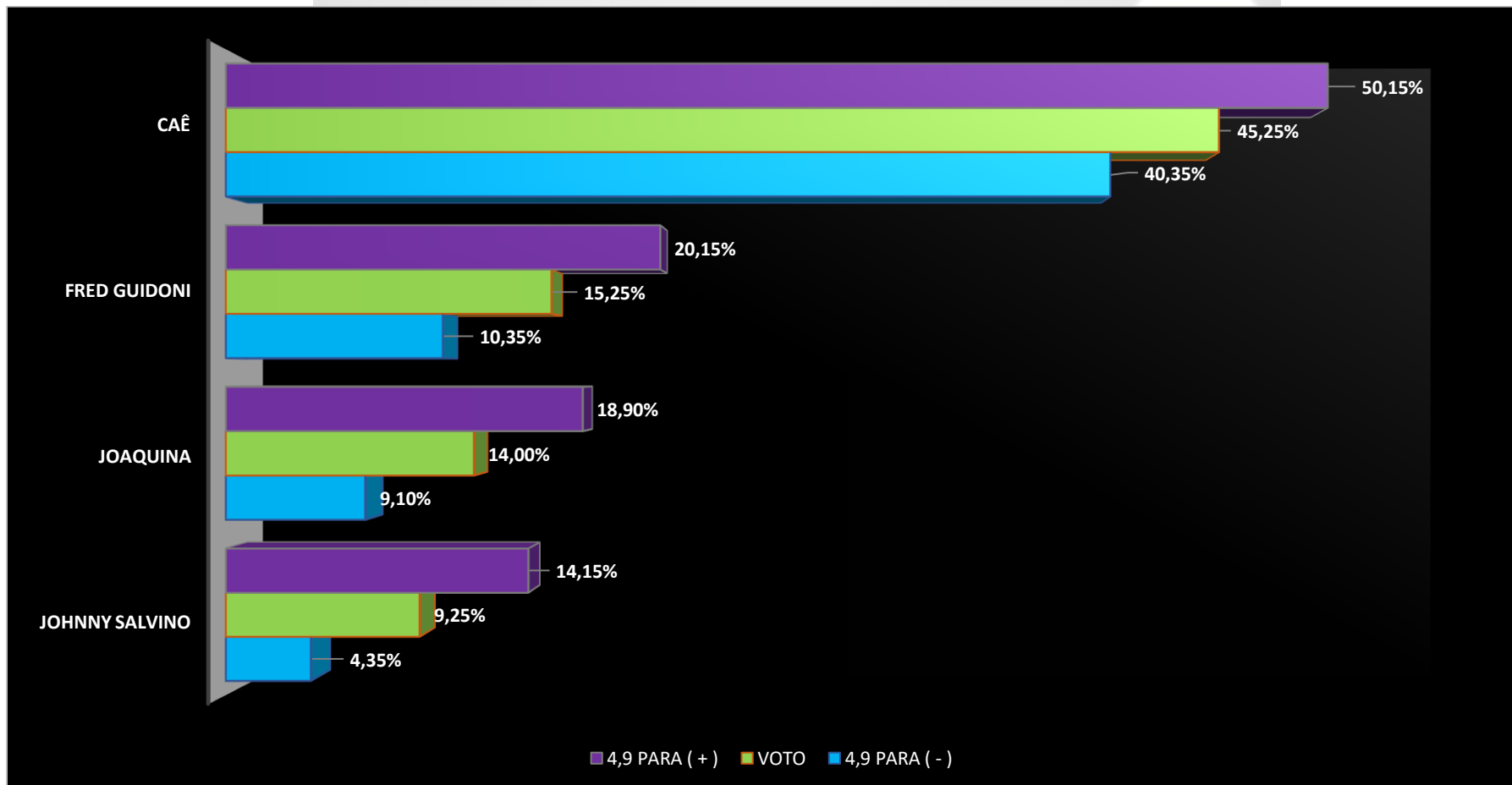
INSTITUTO DE PESQUISA ASN

Total de Pesquisas: 400.

Margem de erro: 4,90 para mais ou para menos.

Confiabilidade: 95%. Nº do Registro: 05395/2024

13 INTENÇÃO DE VOTO ESTIMULADO DENTRO DA MARGEM DE ERRO 4,9 PARA MAIS OU PARA MENOS



INSTITUTO DE PESQUISA ASN

Total de Pesquisas: 400.

Margem de erro: 4,90 para mais ou para menos.

Confiabilidade: 95%. Nº do Registro: 05395/2024

14 INTENÇÃO DE VOTO ESTIMULADO PREFEITO – TOTAL – VÁLIDOS

	SETEMBRO/ OUTUBRO 2024	
Nomes	Pesquisa	Porcentagem
1 - CAÊ – VICE: LEANDRO CÉSAR	181	61,15%
2 - FRED GUIDONI – VICE: CLÁUDIO ADÃO	61	20,61%
3 - JOAQUINA – VICE: LUIZ FERRAZ	37	12,50%
4 - JOHNNY SALVINO – VICE: RENATO BICUDO	17	5,74%
TOTAL	296	100.0%

Desde 2004

O intervalo de segurança estimado é de 95% e a margem de erro máximo é de 4,9 pontos percentuais para mais e 4,9 pontos percentuais para menos no resultado total encontrado na amostra.

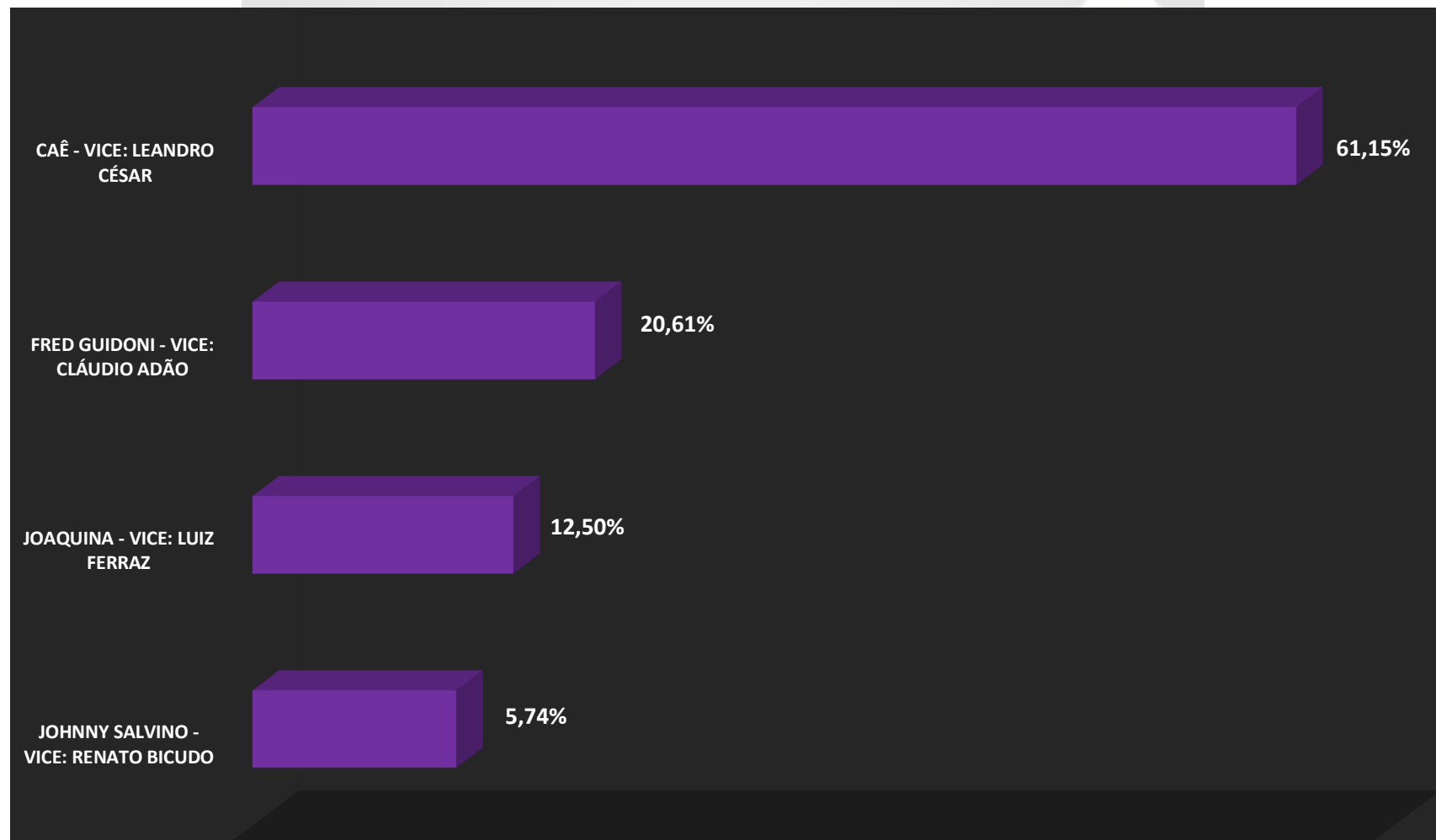
INSTITUTO DE PESQUISA ASN

Total de Pesquisas: 400.

Margem de erro: 4,90 para mais ou para menos.

Confiabilidade: 95%. Nº do Registro: 05395/2024

14.1 INTENÇÃO DE VOTO ESTIMULADO PREFEITO – GRÁFICO – VÁLIDOS



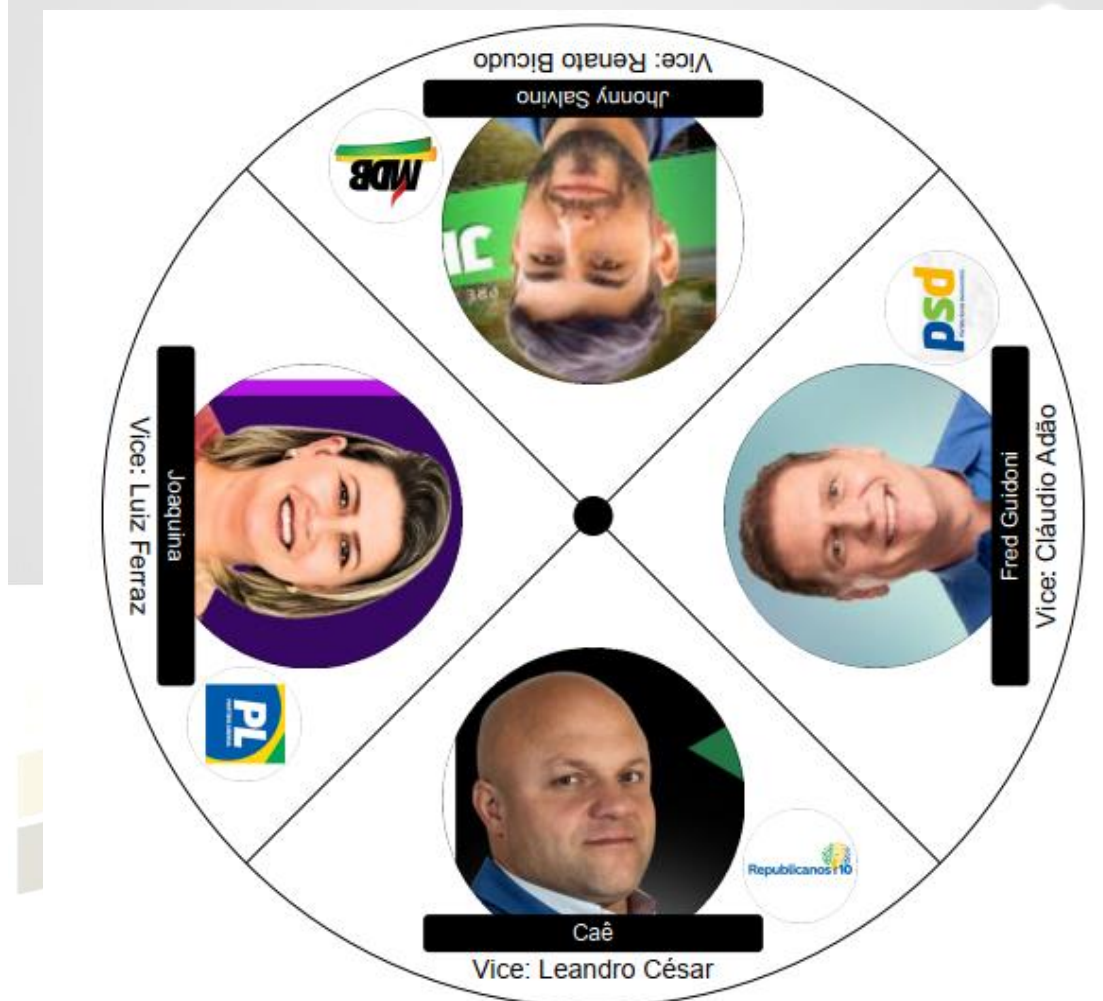
INSTITUTO DE PESQUISA ASN

Total de Pesquisas: 400.

Margem de erro: 4,90 para mais ou para menos.

Confiabilidade: 95%. Nº do Registro: 05395/2024

14.2 INTENÇÃO DE VOTO ESTIMULADO PREFEITO – CARTÃO – VÁLIDOS



INSTITUTO DE PESQUISA ASN

Total de Pesquisas: 400.

Margem de erro: 4,90 para mais ou para menos.

Confiabilidade: 95%. Nº do Registro: 05395/2024

15 REJEIÇÃO PREFEITO ESTIMULADA – TOTAL

	SETEMBRO/OUTUBRO 2024	
Nomes	Pesquisa	Porcentagem
FRED GUIDONI – VICE: CLÁUDIO ADÃO	136	34,00%
NÃO SABE	75	18,75%
JOAQUINA – VICE: LUIZ FERRAZ	58	14,50%
NENHUM	57	14,25%
JOHNNY SALVINO – VICE: RENATO BICUDO	57	14,25%
CAÊ – VICE: LEANDRO CÉSAR	17	4,25%
TOTAL	400	100.0%

O intervalo de segurança estimado é de 95% e a margem de erro máximo é de 4,9 pontos percentuais para mais e 4,9 pontos percentuais para menos no resultado total encontrado na amostra.

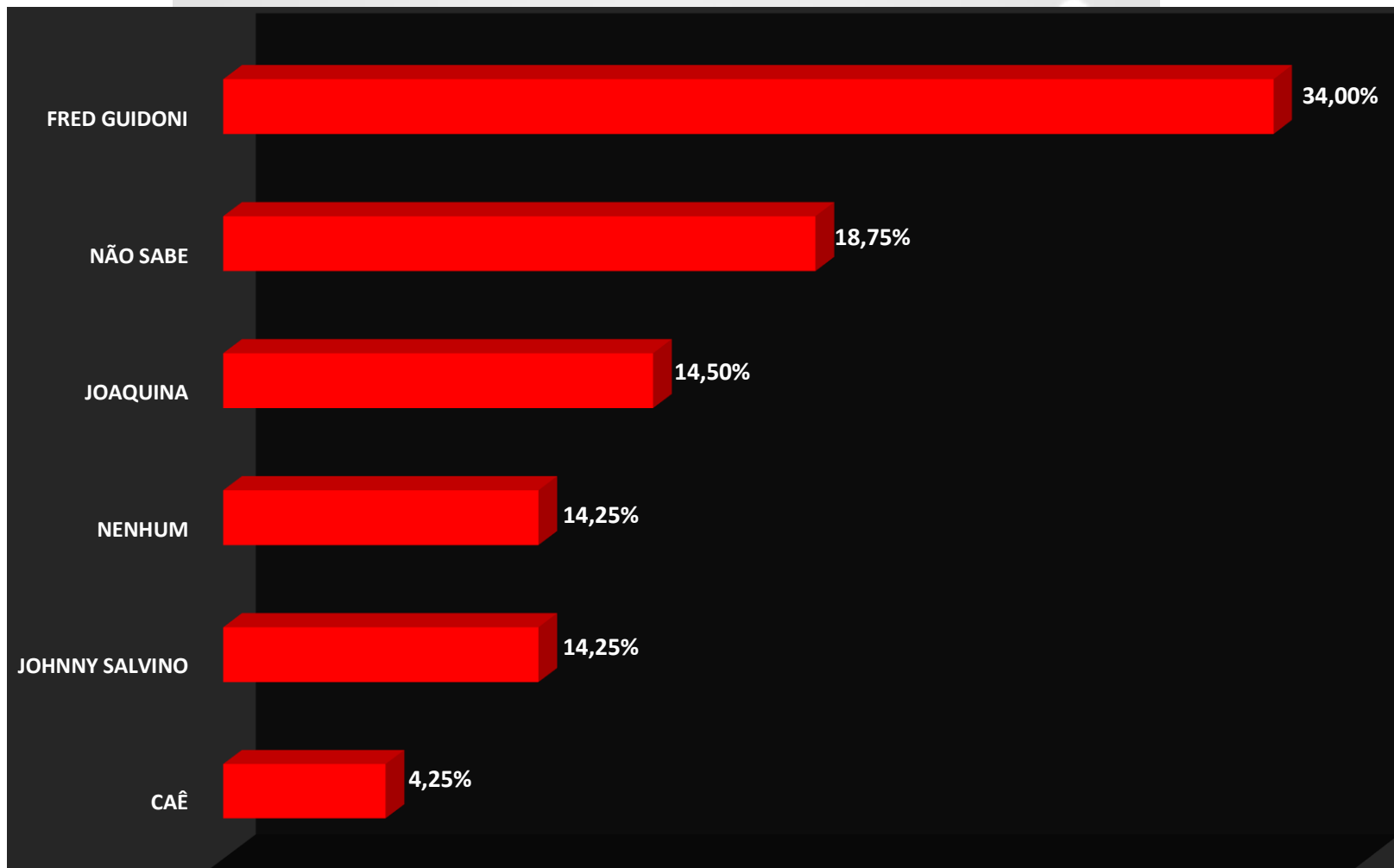
INSTITUTO DE PESQUISA ASN

Total de Pesquisas: 400.

Margem de erro: 4,90 para mais ou para menos.

Confiabilidade: 95%. Nº do Registro: 05395/2024

15.1 REJEIÇÃO PREFEITO ESTIMULADA TOTAL – GRÁFICO



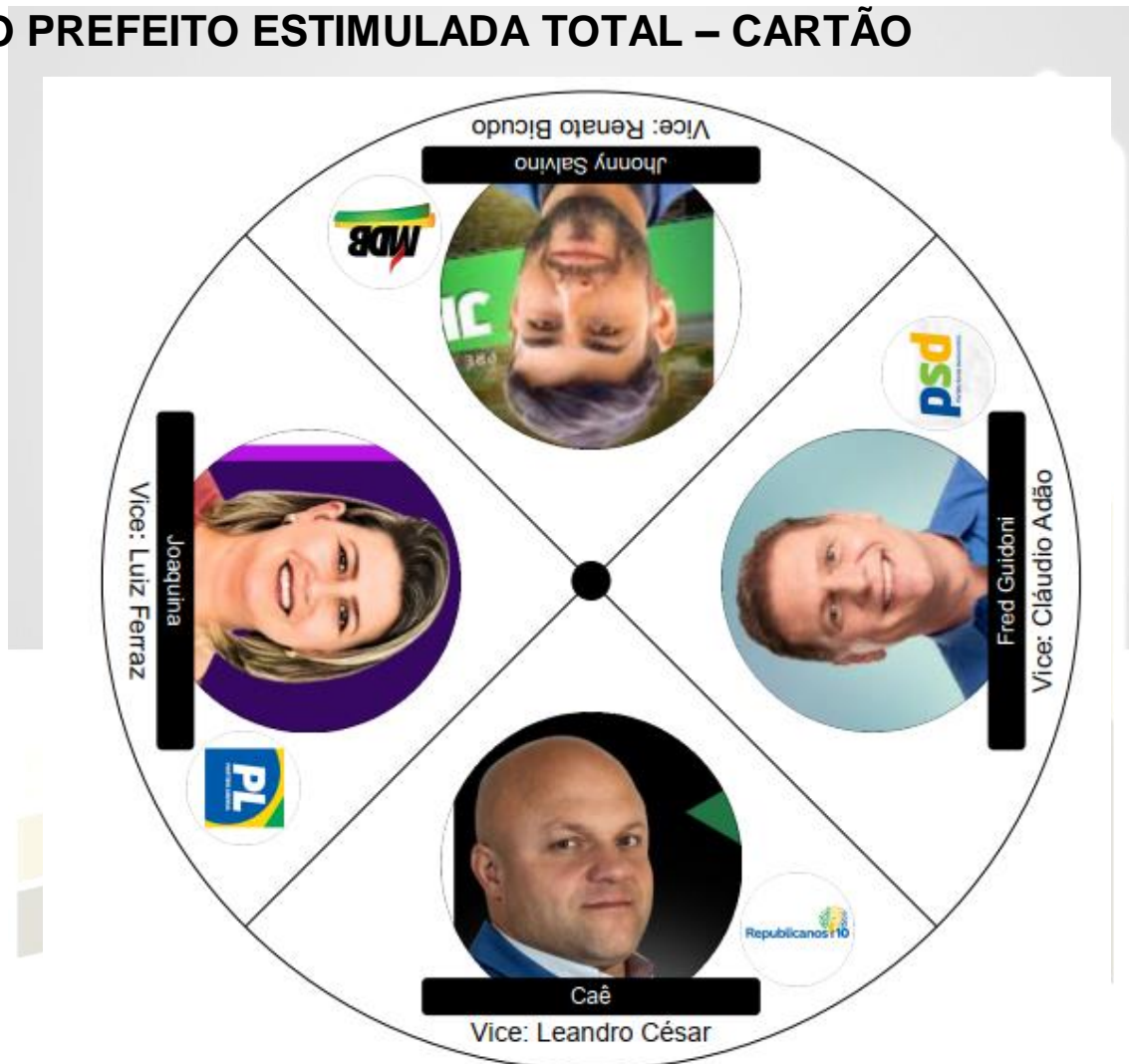
INSTITUTO DE PESQUISA ASN

Total de Pesquisas: 400.

Margem de erro: 4,90 para mais ou para menos.

Confiabilidade: 95%. Nº do Registro: 05395/2024

15.2 REJEIÇÃO PREFEITO ESTIMULADA TOTAL – CARTÃO



INSTITUTO DE PESQUISA ASN

Total de Pesquisas: 400.

Margem de erro: 4,90 para mais ou para menos.

Confiabilidade: 95%. Nº do Registro: 05395/2024

PESQUISA DE OPINIÃO PÚBLICA**ESTATÍSTICO RESPONSÁVEL**

- MARCELO HIDEMI EUMURA

REGISTRO NO CONRE 9443-A

SURPEVISOR DE CAMPO

- ALEXANDRE SÓCRATES NAVISKAS

ENTREVISTADORES

- ALEXANDRE MIGLIORINI
- BRUNO SOUZA
- MARIA DE FATIMA ALVES FERREIRA
- REGIANE SARA

PROGRAMADOR

- LUIZ MASSARO

REGISTRO DA EMPRESA NO CONRE: J3291

ASN PESQUISAS PÚBLICAS LTDA
CNPJ: 51.617.475/0001-62
Rua Antônio Vieira do Nascimento, Nº 272
Cep – 08725-740 – Mogi das Cruzes – Jardim Nathalie
alfapesquisa@hotmail.com

ASN Pesquisas
Opinião Pública

Desde 2004

INSTITUTO DE PESQUISA ASN

Total de Pesquisas: 400.

Margem de erro: 4,90 para mais ou para menos.

Confiabilidade: 95%. Nº do Registro: 05395/2024