


ASN Pesquisas / Opinião Pública

Pindamonhangaba – SP

29/09 à 03/10 de de 2024

Nº do Registro: 08432/2024



Sumário

-		
1	METODOLOGIA	4
2	HISTÓRIA.....	5
3	RODOVIAS.....	6
3.1	HIDROGRAFIA.....	6
3.2	EXTENSÃO TERRITORIAL	7
4	DEMOGRAFIA.....	8
5	DADOS ELEITORAIS – ELEIÇÕES 2020.....	9
5.1	GOVERNANTES ATUAIS.....	9
6	CANDIDATO 2020: PREFEITO	10
7	ELEIÇÕES 2022	11
7.1	PRESIDENTE.....	11
7.2	GOVERNADOR.....	12
7.3	SENADOR	13
7.4	DEPUTADO FEDERAL – 10 MAIS VOTADOS.....	14
7.5	DEPUTADO ESTADUAL – 10 MAIS VOTADOS	15
8	RELAÇÃO DE ÁREAS - TABELADO	16
8.1	RELAÇÃO DE ÁREAS – GRÁFICO.....	17
9	RELAÇÃO POR GÊNERO	18
10	RELAÇÃO POR IDADE.....	19

INSTITUTO DE PESQUISA ASN

Total de Pesquisas: 500.

Margem de erro: 4,4 para mais ou para menos.

Confiabilidade: 95%.

Nº de Registro: 08432/2024

11	GRAU DE INSTRUÇÃO	20
12	INTENÇÃO DE VOTOS ESPONTÂNEO PREFEITO – TOTAL	21
13	INTENÇÃO DE VOTO ESTIMULADO PREFEITO – TOTAL	22
13.1	INTENÇÃO DE VOTO ESTIMULADO PREFEITO TOTAL – GRÁFICO	23
13.2	INTENÇÃO DE VOTO ESTIMULADO PREFEITO TOTAL – CARTÃO	24
14	INTENÇÃO DE VOTO ESTIMULADO DENTRO DA MARGEM DE ERRO DE 4,4 PARA MAIS OU PARA MENOS	25
15	INTENÇÃO DE VOTO ESTIMULADO PREFEITO – VÁLIDOS	26
15.1	INTENÇÃO DE VOTO ESTIMULADO PREFEITO – VÁLIDOS – GRÁFICO	27
15.2	INTENÇÃO DE VOTO ESTIMULADO PREFEITO – VÁLIDOS – CARTÃO	28
16	REJEIÇÃO DE VOTO ESTIMULADO PREFEITO – TOTAL	29
16.1	REJEIÇÃO DE VOTO ESTIMULADO PREFEITO TOTAL – GRÁFICO	30
16.2	REJEIÇÃO PREFEITO ESTIMULADA TOTAL – CARTÃO	31



Desde 2004



1 METODOLOGIA

PINDAMONHANGABA - SP

Número de identificação:	SP-08432/2024	Data de registro:	28/09/2024
Cargo(s):	Prefeito	Data de divulgação:	04/10/2024
Empresa contratada/ Nome Fantasia:	CNPJ: 51617475000162 - ASN PESQUISAS PUBLICAS LTDA / ASN PESQUISAS PUBLICAS	Eleição:	Eleições Municipais 2024
Entrevistados:	500	Data de início da pesquisa:	29/09/2024
Data de término da pesquisa:	03/10/2024	Estatístico responsável:	Marcelo Hidemi Uemura
Registro do estatístico no CONRE:	9443-A	Valor:	R\$ 10.000,00
Pesquisa é realizada com recursos próprios?	Sim (Nota fiscal não exigida)		
Contratante(s):	CNPJ: 51617475000162 - ASN PESQUISAS PUBLICAS LTDA		
Pagante(s) do trabalho:	CNPJ: 51617475000162 - ASN PESQUISAS PUBLICAS LTDA		

Metodologia de pesquisa:

Pesquisa do tipo quantitativa, com amostragem por quotas representativas do eleitorado (Gênero, faixa etária, escolaridade, renda nominal mensal domiciliar, e bairros) do município de Pindamonhangaba-SP. (Fonte de dados: TSE e IBGE) para o cargo de prefeito, através de questionário estruturado, com questões abertas e fechadas, e abrangência pessoal e presencial, sendo entrevistados no máximo uma pessoa por família, de forma que se possa determinar as verdadeiras intenções do eleitor com relação ao pleito que se aproxima.

Plano amostral e ponderação quanto a sexo, idade, grau de instrução e nível econômico do entrevistado; intervalo de confiança e margem de erro:

Amostra composta por 500 eleitores. Cada Estrato proporcional ao tamanho do Universo de eleitores do Município. Foram divididos da seguinte maneira: Gênero: Feminino: 52,40%; Masculino: 47,60%. Faixa Etária: 16 a 24 anos: 11,80%; 25 a 34 anos: 19,20%; 35 a 44 anos: 21,20%; 45 a 59 anos: 26,20%; Mais de 60 anos: 21,60%. Grau de Instrução: Analfabeto / Lê e escreve: 3,00%; Ensino Fundamental Incompleto / Completo: 22,80%; Ensino Médio Incompleto / Completo: 53,00%; Ensino Superior Incompleto / Completo: 21,20%. Renda Nominal Mensal Domiciliar: Até 2 Salários Mínimos: 26,60%; De 2 a 5 Salários Mínimos: 40,80%; Mais de 5 Salários Mínimos: 32,60%. Fonte de dados: TSE: Agosto/2024 e IBGE: Censo Demográfico 2010 e 2022. Margem de erro 4,4% para mais ou para menos, considerando um nível de confiança de 95,0%. Há a previsão para eventual ponderação para correção nos tamanhos dos estratos,

INSTITUTO DE PESQUISA ASN

Total de Pesquisas: 500.

Margem de erro: 4,4 para mais ou para menos.

Confiabilidade: 95%.

Nº de Registro: 08432/2024



2 HISTÓRIA

A história de Pindamonhangaba é recheada de fatos pitorescos e curiosidades. A origem de seu nome, do Tupi que significa “lugar onde se fazem anzóis”, no local abundava um tipo de palmeira, cujo espinho era utilizado para fabricar pindás, o que na língua Tupi significa anzol. Daí a junção de pindá (anzol) com monhang (fazer) e aba (lugar).

No fim do século XVI, surgiu como paragens pelos viajantes que estavam a conquistar e desbravar o Vale do Paraíba. O mais antigo documento de sua existência é de 1649, quando o capitão João do Prado Martins obteve a concessão de uma sesmaria, vinculada a Vila de Taubaté, no lugar da atual cidade.

O marco inicial da formação de um povoado organizado ocorreu em torno de 1689-90 com a construção de uma capela e o início da freguesia de Nossa Senhora do Bom Sucesso, fundada pelo padre João de Faria Fialho, conhecido como Padre Faria.

Permaneceu como Vila Real de Nossa Senhora do Bom Sucesso de Pindamonhangaba até passar a designação da cidade, por lei provincial promulgada em 3 de abril de 1849. O século XI marcou um período de apogeu, com a cultura cafeeira sustentando um longo tempo de progresso, quando foram construídos muitos casarões e os palacetes onde residiam os nobres proprietários de grandes fazendas.

Com a dificuldade de se comprovar a real data de fundação da cidade em 9 de março de 1973, o prefeito João Bosco Nogueira, sancionou a lei que estabelece o dia 10 de julho como data de fundação da cidade, ocasião em que se comemora o aniversário da cidade em decorrência da emancipação política de Pindamonhangaba.

3 RODOVIAS

As principais vias que cruzam a cidade de Pindamonhangaba são:

- SP-60;
- SP-62;
- SP-123;
- SP-132.

3.1 HIDROGRAFIA

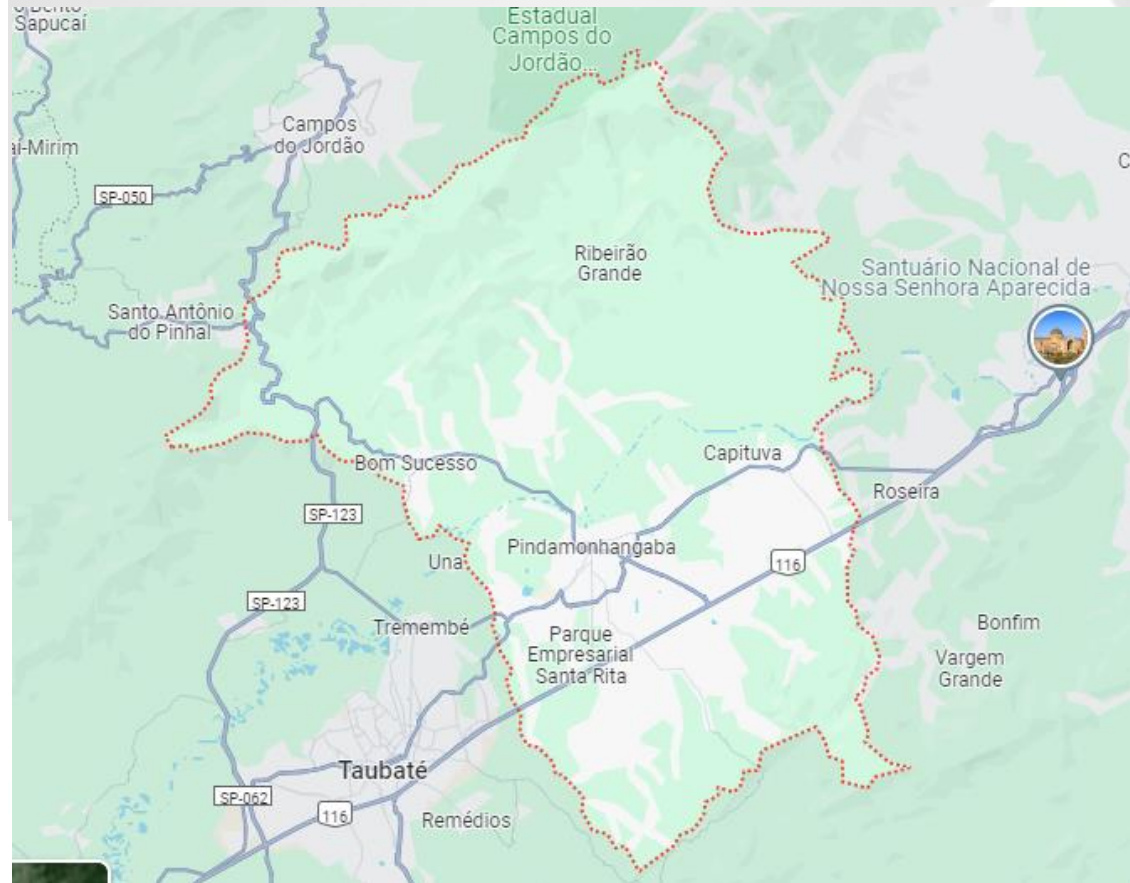
Os principais rios que cortam o município são:

- Rio Paraíba do Sul.



3.2 EXTENSÃO TERRITORIAL

A cidade de Pindamonhangaba possui área territorial de 731,355 km².



INSTITUTO DE PESQUISA ASN

Total de Pesquisas: 500.

Margem de erro: 4,4 para mais ou para menos.

Confiabilidade: 95%.

Nº de Registro: 08432/2024

4 DEMOGRAFIA

- **População Total:** 165.428
- **Densidade demográfica (hab./km²):** 266,19
- **Mortalidade infantil:** 10,39
- **Taxa de alfabetização:** 98,20%
- **Índice de Desenvolvimento Humano (IDH-M):** 0,773

(Fonte: Atlas do Desenvolvimento do Brasil – Censo 2022).

ASN Pesquisas
Opinião Pública

Desde 2004

5 DADOS ELEITORAIS – ELEIÇÕES 2020

Segundo o TSE, a cidade de Pindamonhangaba teve o total de **86.640** eleitores em 2020 no 1º Turno. Sendo:

- **Válidos:** 77.849;
- **Branco:** 3.728;
- **Nulos:** 5.063;
- **Abstenções:** 31.980.

5.1 GOVERNANTES ATUAIS

Prefeito – Dr. Isael (PL);

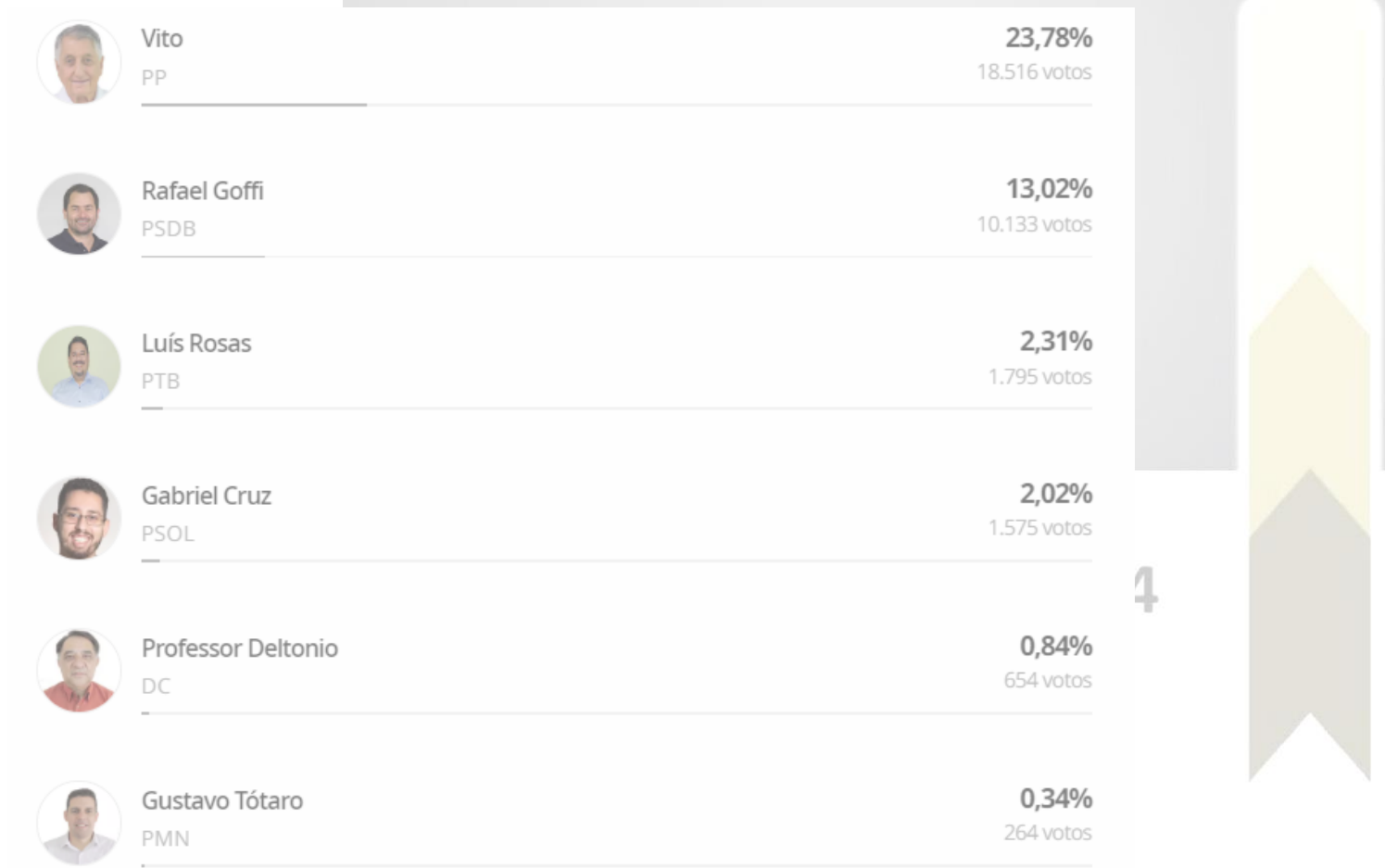
Votos: 44.912 votos (57,69%).

Vice – Prefeito – Ricardo Piorino (PSL)



6 CANDIDATO 2020: PREFEITO

Os candidatos à prefeitura de Pindamonhangaba em 2020 que concorreram com Dr. Isael, foram:



INSTITUTO DE PESQUISA ASN

Total de Pesquisas: 500.

Margem de erro: 4,4 para mais ou para menos.

Confiabilidade: 95%.

Nº de Registro: 08432/2024

7 ELEIÇÕES 2022

7.1 PRESIDENTE

- Jair Bolsonaro (PL): 50.638 votos (56,13%)
- Lula (PT): 29.521 votos (32,72%)
- Simone Tebet (MDB): 5.438 votos (6,03%)
- Ciro Gomes (PDT): 3.082 votos (3,42%)
- Soraya Thronicke (UNIÃO): 754 votos (0,84%)
- Felipe D Avila (Novo): 577 votos (0,64%)
- Léo Péricles (UP): 61 votos (0,07%)
- Sofia Manzano (PCB): 46 votos (0,05%)
- Padre Kelmon (PTB): 46 votos (0,05%)
- Vera (PSTU): 33 votos (0,04%)
- Constituinte Eymael (DC): 16 votos (0,02%)
- Brancos - 2,39%
- Nulos - 3,34%



INSTITUTO DE PESQUISA ASN

Total de Pesquisas: 500.

Margem de erro: 4,4 para mais ou para menos.

Confiabilidade: 95%.

Nº de Registro: 08432/2024

7.2 GOVERNADOR

- Tarcísio (REP): 39.890 votos (48,84%)
- Fernando Haddad (PT): 22.838 votos (27,96%)
- Rodrigo Garcia (PSDB): 16.451 votos (20,14%)
- Vinicius Poit (Novo): 1.222 votos (1,50%)
- Elvis Cezar (PDT): 612 votos (0,75%)
- Carol Vigliar (UP): 319 votos (0,39%)
- Gabriel Colombo (PCB): 178 votos (0,22%)
- Antonio Jorge (DC): 94 votos (0,12%)
- Altino (PSTU): 45 votos (0,06%)
- Edson Dorta (PCO): 19 votos (0,02%)
- Brancos - 6,86%
- Nulos - 7,58%

Pesquisas
do Pública

Desde 2004

7.3 SENADOR

- Astronauta Marcos Pontes (PL): 45057 votos (58,77%)
- Márcio França (PSB): 22012 votos (28,71%)
- Edson Aparecido (MDB): 5413 votos (7,06%)
- Janaina Paschoal (PRTB): 1562 votos (2,04%)
- Vivian Mendes (UNIDADE POPULAR): 845 votos (1,10%)
- Ricardo Mellão (Novo): 827 votos (1,08%)
- Aldo Rebelo (PDT): 582 votos (0,76%)
- Prof. Tito Bellini (PCB): 203 votos (0,26%)
- Dr. Azkoul (DC): 85 votos (0,11%)
- Mancha Coletivo Socialista (PSTU): 53 votos (0,07%)
- Antônio Carlos (PCO): 33 votos (0,04%) *candidatura anulada - candidato recorre
- Brancos - 10,04%
- Nulos - 9,64%



INSTITUTO DE PESQUISA ASN

Total de Pesquisas: 500.

Margem de erro: 4,4 para mais ou para menos.

Confiabilidade: 95%.

Nº de Registro: 08432/2024

7.4 DEPUTADO FEDERAL – 10 MAIS VOTADOS

- Marcio Alvino (PL): 7584 votos (9,18%)
- Padre Afonso Lobato (PODEMOS): 6679 votos (8,08%)
- Eduardo Bolsonaro (PL): 3655 votos (4,42%)
- Carla Zambelli (PL): 3551 votos (4,30%)
- Ricardo Salles (PL): 2660 votos (3,22%)
- Guilherme Boulos (PSOL): 2287 votos (2,77%)
- Ana Goffi (MDB): 2175 votos (2,63%)
- Rui Falcão (PT): 1830 votos (2,21%)
- Paulo Freire da Costa (PL): 1713 votos (2,07%)
- Capitão Souza (PL): 1608 votos (1,95%)
- Brancos - 8,51%
- Nulos - 4,92%



7.5 DEPUTADO ESTADUAL – 10 MAIS VOTADOS

- Herivelto Vela (PT): 13280 votos (16,22%)
- André do Prado (PL): 9659 votos (11,80%)
- Dr Fernando Oliveira (PSD): 3941 votos (4,81%)
- Ortiz Junior (PSDB): 2033 votos (2,48%)
- Professora Érika Cândido (PSOL): 2020 votos (2,47%)
- Marta Costa (PSD): 1980 votos (2,42%)
- Fábio Duarte do Povo (UNIÃO BRASIL): 1469 votos (1,79%)
- Tenente Coimbra (PL): 1371 votos (1,67%)
- Eduardo Suplicy (PT): 1362 votos (1,66%)
- Sergio Victor (Novo): 1251 votos (1,53%)
- Brancos - 9,10%
- Nulos - 5,14%



8 RELAÇÃO DE ÁREAS - TABELADO

Áreas	Pesquisas	Porcentagem	Bairros
1	125	25,00%	Moreira César / Jardim Padre Rodolfo / Marieta Azeredo / Vale das Acácias / Jardim Carlota / Terra dos Ipês I e II/ Residencial Mantiqueira / Vila São Benedito / Vila São João / Vista Alegre / Residencial Pasin / Feital / Jardim Regina
2	17	3,40%	Shangrila / Goiabal / Solo Rico
3	74	14,80%	Araretama / Nova Esperança / Primavera / Residencial Mombaça
4	20	4,00%	Cidade Jardim / Village Paineiras / Parque Lago Azul / Cícero Prado
5	19	3,80%	Bela Vista / Vila Verde / Jardim Imperial
6	71	14,20%	Mombaça / Jardim Lessa / Maria Áurea / Alto do Cardoso / Vila Prado / Jardim Santa Luzia / São Benedito / Campo Belo / Galega / Parque Ype / Vila Rica / Parque São Domingos / Campo Alegre
7	107	21,40%	Centro / Tabau / Beira Rio / Crispim / Andrade / Vila Suíça / Morumbi / Santana
8	47	9,40%	Castorila / Jardim Santa Cecília / Residencial Marica / Cidade Nova
9	20	4,00%	Ipiranga / Vitoria Vale II / Triangulo / Jardim Eloyna
Total	500	100%	

INSTITUTO DE PESQUISA ASN

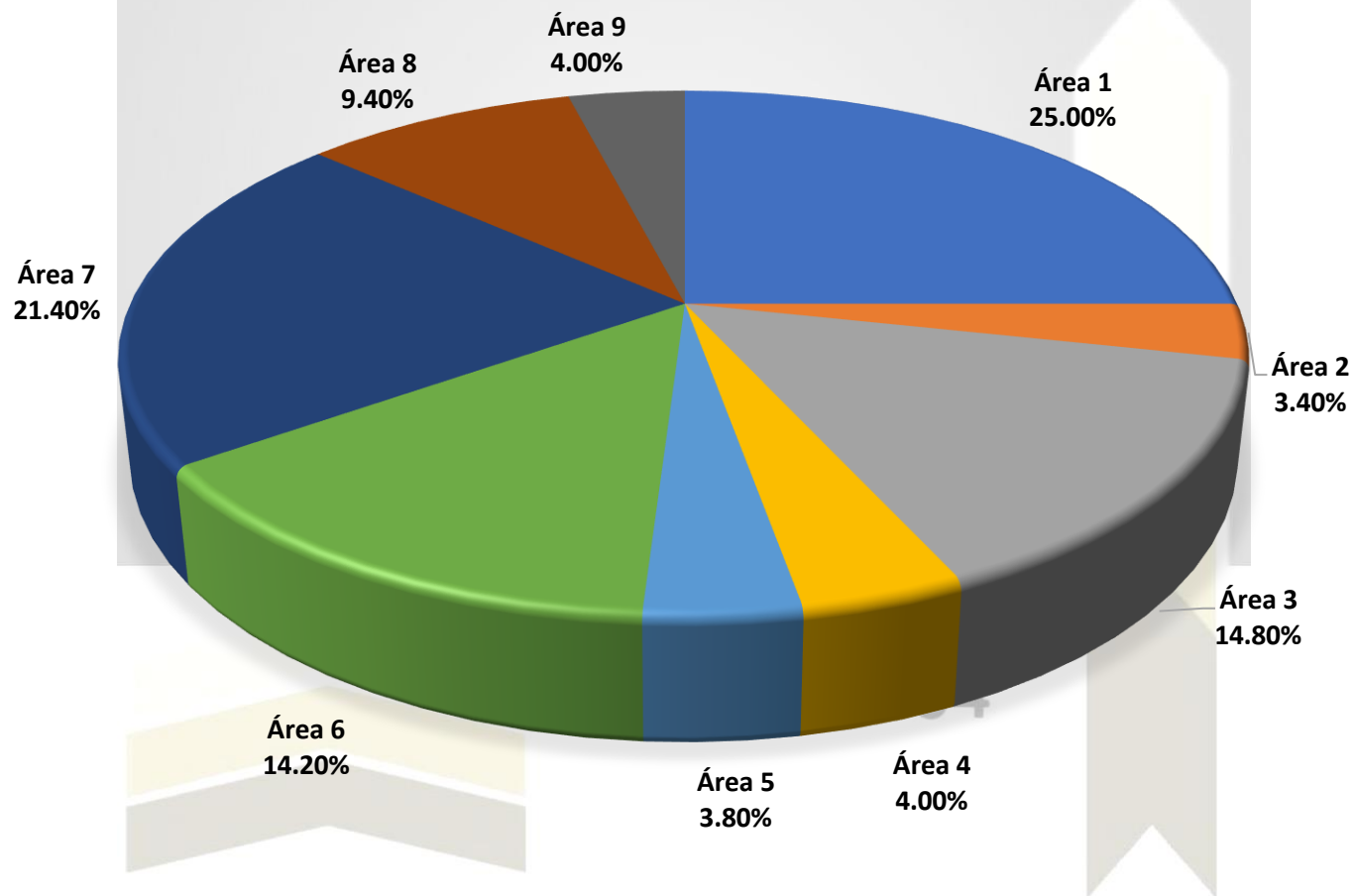
Total de Pesquisas: 500.

Margem de erro: 4,4 para mais ou para menos.

Confiabilidade: 95%.

Nº de Registro: 08432/2024

8.1 RELAÇÃO DE ÁREAS – GRÁFICO



INSTITUTO DE PESQUISA ASN

Total de Pesquisas: 500.

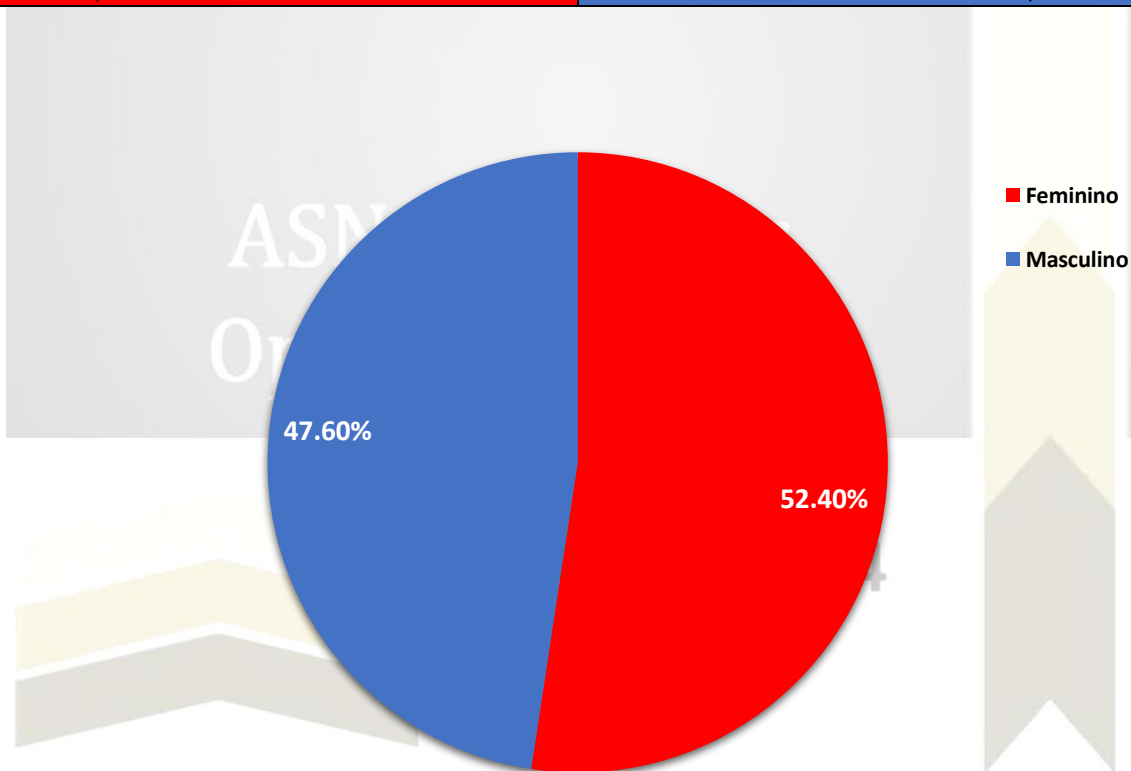
Margem de erro: 4,4 para mais ou para menos.

Confiabilidade: 95%.

Nº de Registro: 08432/2024

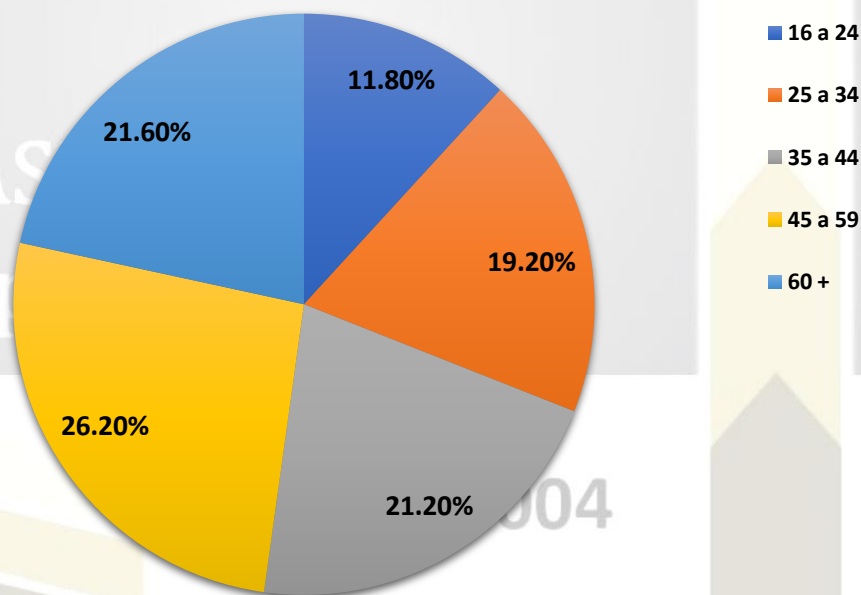
9 RELAÇÃO POR GÊNERO

Feminino	Masculino
262	238
52,40%	47,60%



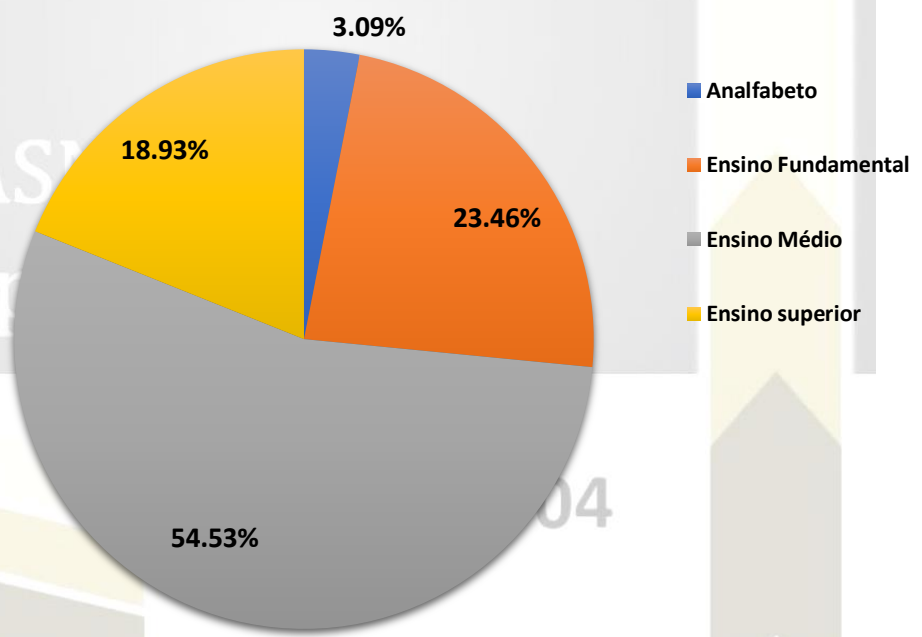
10 RELAÇÃO POR IDADE

16 a 24	25 a 34	35 a 44	45 a 59	+ 60
59	96	106	131	108
11,80%	19,20%	21,20%	26,20%	21,60%



11 GRAU DE INSTRUÇÃO

Analfabeto	Ensino Fundamental	Ensino Médio	Ensino Superior
15	114	265	106
3,00%	22,80%	53,00%	21,20%



12 INTENÇÃO DE VOTOS ESPONTÂNEO PREFEITO – TOTAL

Nomes	Pesquisas	Porcentagem
1-NÃO SEI / NÃO OPINOU	242	48.40%
2-NENHUM	31	6.20%
3-PIORINO	109	21.80%
4-TORINO	61	12.20%
5-VELA	51	10.20%
6-GIOVANNI	6	1.20%
TOTAL	500	100%

Opinião Pública

Desde 2004

INSTITUTO DE PESQUISA ASN

Total de Pesquisas: 500.

Margem de erro: 4,4 para mais ou para menos.

Confiabilidade: 95%.

Nº de Registro: 08432/2024

13 INTENÇÃO DE VOTO ESTIMULADO PREFEITO – TOTAL

	Setembro e Outubro 2024	
Nomes	Pesquisa	Porcentagem
1-RICARDO PIORINO PL	165	33.00%
2-NÃO SABE / NÃO OPINOU	101	20.20%
3-TORINO PSD	93	18.60%
5-VELA PT	79	15.80%
6-NENHUM / BRANCO / NULO	47	9.40%
7-GIOVANNI NICOLETTI NOVO	15	3.00%
TOTAL	500	100.0%

Desde 2004

O intervalo de segurança estimado é de 95% e a margem de erro máximo é de 4,4 pontos percentuais para mais e 4,4 pontos percentuais para menos no resultado total encontrado na amostra.

INSTITUTO DE PESQUISA ASN

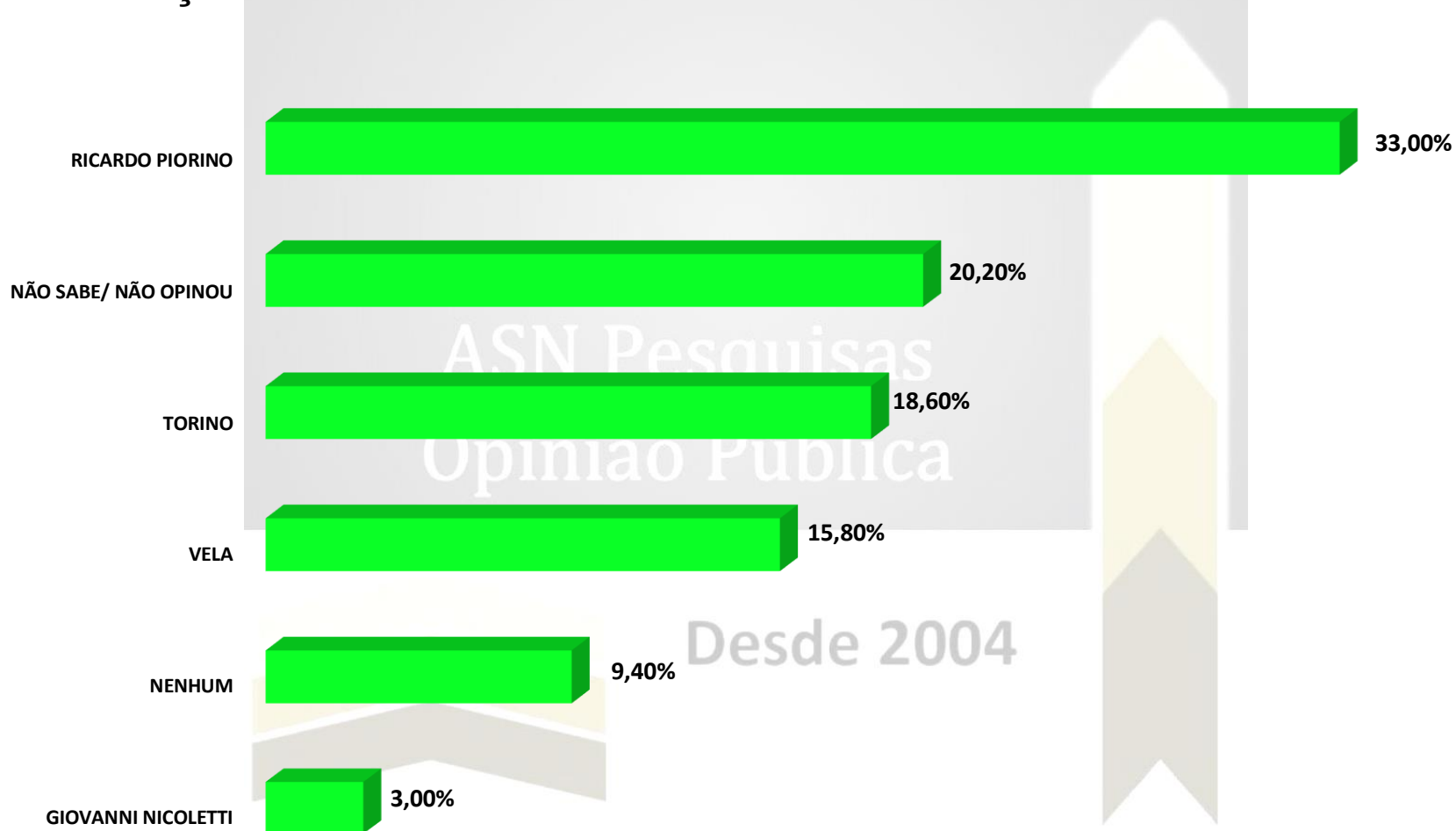
Total de Pesquisas: 500.

Margem de erro: 4,4 para mais ou para menos.

Confiabilidade: 95%.

Nº de Registro: 08432/2024

13.1 INTENÇÃO DE VOTO ESTIMULADO PREFEITO TOTAL – GRÁFICO



INSTITUTO DE PESQUISA ASN


Total de Pesquisas: 500.

Margem de erro: 4,4 para mais ou para menos.

Confiabilidade: 95%.

Nº de Registro: 08432/2024

13.2 INTENÇÃO DE VOTO ESTIMULADO PREFEITO TOTAL – CARTÃO



INSTITUTO DE PESQUISA ASN

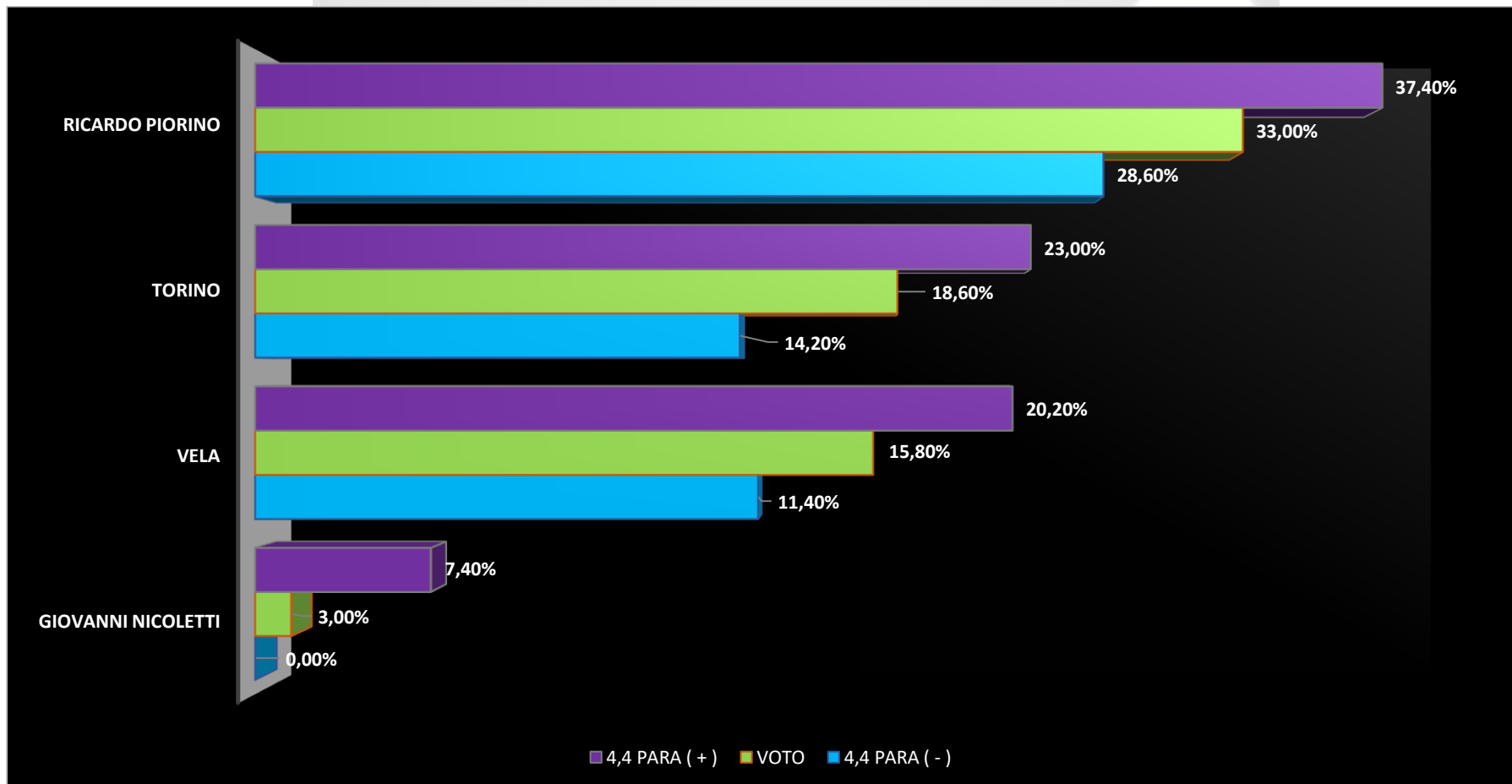
Total de Pesquisas: 500.

Margem de erro: 4,4 para mais ou para menos.

Confiabilidade: 95%.

Nº de Registro: 08432/2024

14 INTENÇÃO DE VOTO ESTIMULADO DENTRO DA MARGEM DE ERRO DE 4,4 PARA MAIS OU PARA MENOS



INSTITUTO DE PESQUISA ASN

Total de Pesquisas: 500.

Margem de erro: 4,4 para mais ou para menos.

Confiabilidade: 95%.

Nº de Registro: 08432/2024

15 INTENÇÃO DE VOTO ESTIMULADO PREFEITO – VÁLIDOS

	AGOSTO 2024	
Nomes	Pesquisa	Porcentagem
1 - RICARDO PIORINO	165	46,88%
2 - TORINO	93	26,42%
3 - VELA	79	22,44%
4 - GIOVANNI NICOLETTI	15	4,26%
TOTAL	352	100.0%

Opinião Pública

Desde 2004

O intervalo de segurança estimado é de 95% e a margem de erro máximo é de 4,4 pontos percentuais para mais e 4,4 pontos percentuais para menos no resultado total encontrado na amostra.

INSTITUTO DE PESQUISA ASN

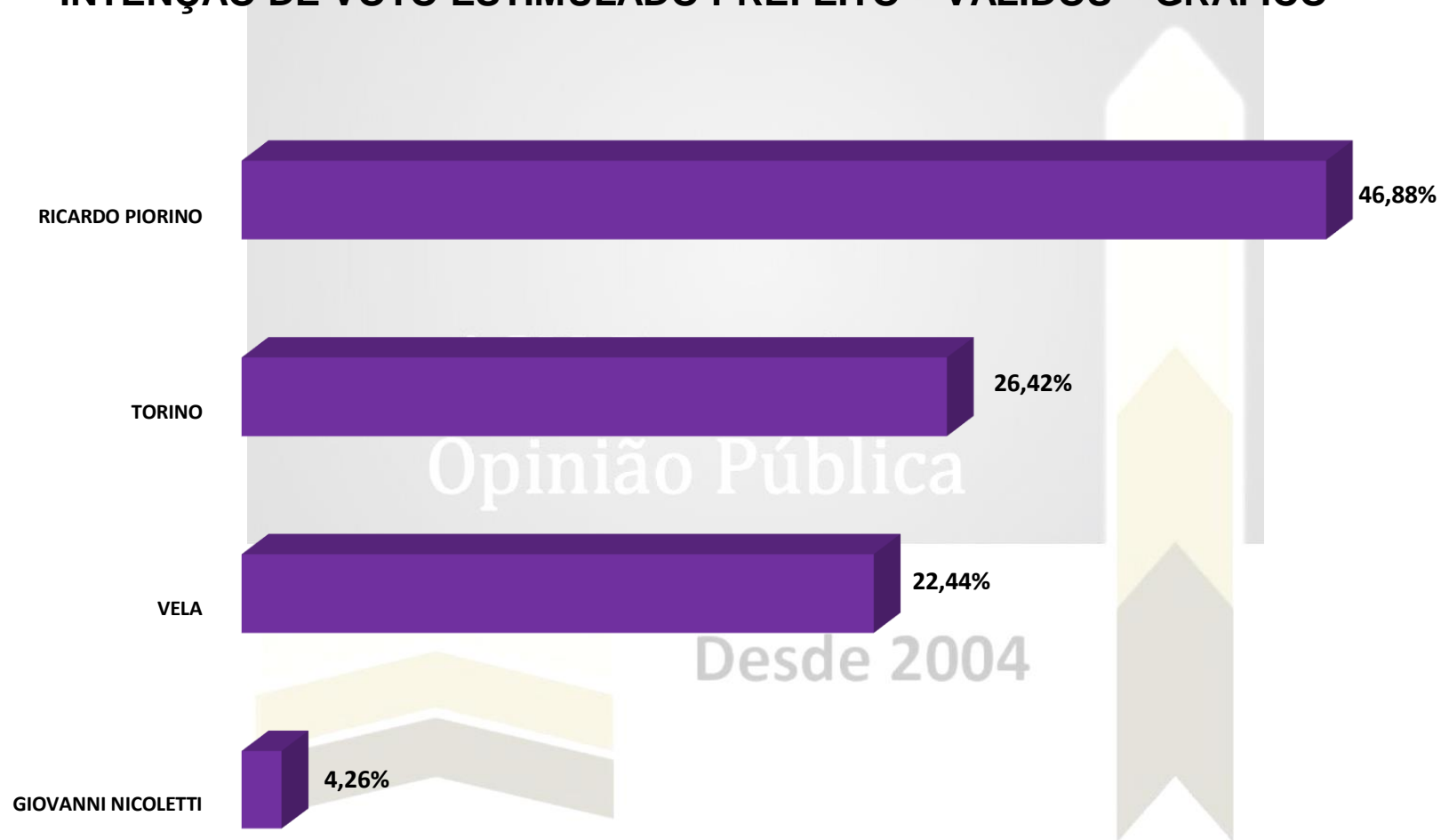
Total de Pesquisas: 500.

Margem de erro: 4,4 para mais ou para menos.


Confiabilidade: 95%.

Nº de Registro: 08432/2024

15.1 INTENÇÃO DE VOTO ESTIMULADO PREFEITO – VÁLIDOS – GRÁFICO



15.2 INTENÇÃO DE VOTO ESTIMULADO PREFEITO – VÁLIDOS – CARTÃO



INSTITUTO DE PESQUISA ASN

Total de Pesquisas: 500.

Margem de erro: 4,4 para mais ou para menos.

Confiabilidade: 95%.

Nº de Registro: 08432/2024

16 REJEIÇÃO DE VOTO ESTIMULADO PREFEITO – TOTAL

	Setembro/Outubro 2024	
Nomes	Pesquisa	Porcentagem
Vela PT	141	28.20%
Nenhum / Branco / Nulo	135	27.00%
Ricardo Piorino PL	84	16.80%
Não sabe / Não Opinou	79	15.80%
Torino PSD	31	6.20%
Giovanni Nicoletti NOVO	30	6.00%
TOTAL	500	100.0%

Desde 2004

O intervalo de segurança estimado é de 95% e a margem de erro máximo é de 4,4 pontos percentuais para mais e 4,4 pontos percentuais para menos no resultado total encontrado na amostra.

INSTITUTO DE PESQUISA ASN

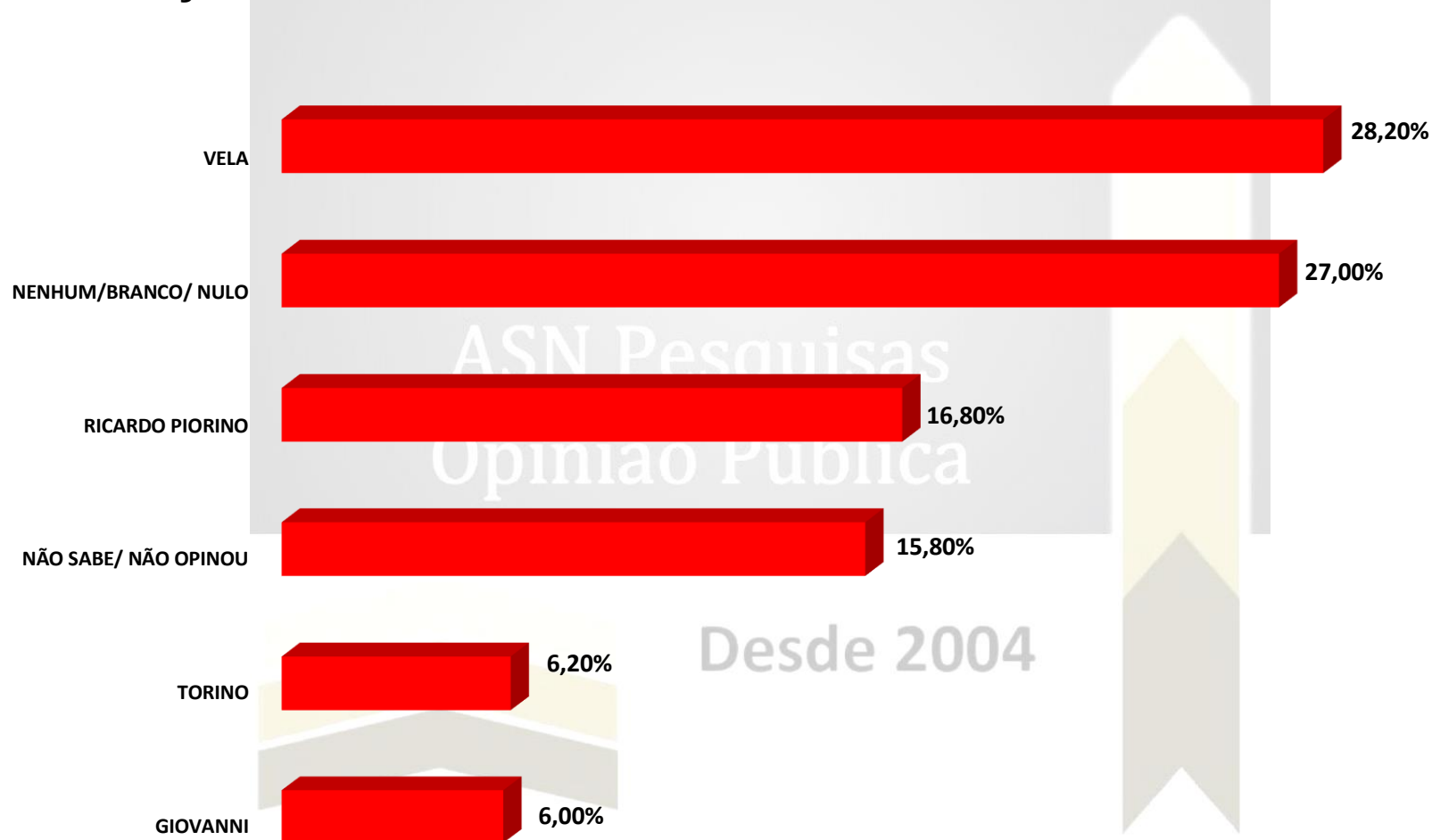
Total de Pesquisas: 500.

Margem de erro: 4,4 para mais ou para menos.

Confiabilidade: 95%.

Nº de Registro: 08432/2024

16.1 REJEIÇÃO DE VOTO ESTIMULADO PREFEITO TOTAL – GRÁFICO



Desde 2004

16.2 REJEIÇÃO PREFEITO ESTIMULADA TOTAL – CARTÃO



INSTITUTO DE PESQUISA ASN

Total de Pesquisas: 500.

Margem de erro: 4,4 para mais ou para menos.

Confiabilidade: 95%.

Nº de Registro: 08432/2024

PESQUISA DE OPINIÃO PÚBLICA**ESTATÍSTICO RESPONSÁVEL**

- MARCELO HIDEMI EUMURA

REGISTRO NO CONRE 9443-A

SURVEVISOR DE CAMPO

- ALEXANDRE SÓCRATES NAVISKAS

ENTREVISTADORES

- ALEXANDRE MIGLIORINI
- BRUNO SOUZA
- MARIA DE FATIMA ALVES FERREIRA
- REGIANE SARA

PROGRAMADOR

- LUIZ MASSARO

REGISTRO DA EMPRESA NO CONRE: J3291

ASN PESQUISAS PÚBLICAS LTDA

CNPJ: 51.617.475/0001-62

Rua Antônio Vieira do Nascimento, Nº 272

Cep – 08725-740 – Mogi das Cruzes – Jardim Nathalie

alfapesquisa@hotmail.com

ASN Pesquisas
Opinião Pública

Desde 2004

INSTITUTO DE PESQUISA ASN

Total de Pesquisas: 500.

Margem de erro: 4,4 para mais ou para menos.

Confiabilidade: 95%.

Nº de Registro: 08432/2024