


ASN Pesquisas / Opinião Pública



Presidente Prudente – SP
29 de Set. à 03 de Out. de
2024

Nº de Registro: 01987/2024



Sumário

-	
1	METODOLOGIA 4
2	DADOS ELEITORAIS – ELEIÇÕES 2020..... 5
2.1	GOVERNANTES ATUAIS..... 5
3	CANDIDATO 2020: PREFEITO 6
4	ELEIÇÕES 2022 7
4.1	PRESIDENTE..... 7
4.2	GOVERNADOR..... 8
4.3	SENADOR 9
4.4	DEPUTADO FEDERAL – 10 MAIS VOTADOS..... 10
4.5	DEPUTADO ESTADUAL – 10 MAIS VOTADOS..... 11
5	RELAÇÃO POR GÊNERO 12
6	RELAÇÃO POR IDADE..... 13
7	GRAU DE INSTRUÇÃO 14
8	RENDA NOMINAL MENSAL DOMICILIAR 15
9	INTENÇÃO DE VOTOS ESPONTÂNEO PREFEITO – TOTAL 16
9.1	INTENÇÃO DE VOTO ESTIMULADO PREFEITO – TOTAL..... 17
9.2	INTENÇÃO DE VOTO ESTIMULADO PREFEITO TOTAL – GRÁFICO 18
9.3	INTENÇÃO DE VOTO ESTIMULADO PREFEITO TOTAL – CARTÃO 19
10	INTENÇÃO DE VOTO ESTIMULADO DENTRO DA MARGEM DE ERRO 4,4 PARA MAIS OU PARA MENOS..... 20

INSTITUTO DE PESQUISA ASN

Total de Pesquisas: 400.

Margem de erro: 4,4 para mais ou para menos.

Confiabilidade: 95%.

Nº de Registro: 01987/2024

11	INTENÇÃO DE VOTO ESTIMULADO PREFEITO – TOTAL – VÁLIDOS.....	21
11.1	INTENÇÃO DE VOTO ESTIMULADO PREFEITO TOTAL – GRÁFICO – VÁLIDOS.....	22
11.2	REJEIÇÃO DE VOTO ESTIMULADO PREFEITO – TOTAL.....	23
11.3	REJEIÇÃO DE VOTO ESTIMULADO PREFEITO TOTAL – GRÁFICO.....	24
11.4	REJEIÇÃO PREFEITO ESTIMULADA TOTAL – CARTÃO.....	25



1 METODOLOGIA

Visualizar Pesquisa Eleitoral - SP-01987/2024

PRESIDENTE PRUDENTE - SP

Número de identificação:	SP-01987/2024	Data de registro:	28/09/2024
Cargo(s):	Prefeito	Data de divulgação:	04/10/2024
Empresa contratada/ Nome Fantasia:	CNPJ: 51617475000162 - ASN PESQUISAS PUBLICAS LTDA / ASN PESQUISAS PUBLICAS	Eleição:	Eleições Municipais 2024
Entrevistados:	500	Data de início da pesquisa:	29/09/2024
Data de término da pesquisa:	03/10/2024	Estatístico responsável:	Marcelo Hidemi Uemura
Registro do estatístico no CONRE:	9443-A	Valor:	R\$ 15.000,00
Pesquisa é realizada com recursos próprios?	Sim (Nota fiscal não exigida)		
Contratante(s):	CNPJ: 51617475000162 - ASN PESQUISAS PUBLICAS LTDA		
Pagante(s) do trabalho:	CNPJ: 51617475000162 - ASN PESQUISAS PUBLICAS LTDA		

Metodologia de pesquisa:

Pesquisa do tipo quantitativa, com amostragem por quotas representativas do eleitorado (Gênero, faixa etária, escolaridade, renda nominal mensal domiciliar, e bairros) do município de Presidente Prudente-SP. (Fonte de dados: TSE e IBGE) para o cargo de prefeito, através de questionário estruturado, com questões abertas e fechadas, e abrangência pessoal e presencial, sendo entrevistados no máximo uma pessoa por família, de forma que se possa determinar as verdadeiras intenções do eleitor com relação ao pleito que se aproxima.

Plano amostral e ponderação quanto a sexo, idade, grau de instrução e nível econômico do entrevistado; intervalo de confiança e margem de erro:

Amostra composta por 500 eleitores. Cada Estrato proporcional ao tamanho do Universo de eleitores do Município. Foram divididos da seguinte maneira: Gênero: Feminino: 53,80%; Masculino: 46,20%. Faixa Etária: 16 a 24 anos: 10,60%; 25 a 34 anos: 18,40%; 35 a 44 anos: 19,40%; 45 a 59 anos: 27,20%; Mais de 60 anos: 24,40%. Grau de Instrução: Analfabeto / Lê e escreve: 2,00%; Ensino Fundamental Incompleto / Completo: 22,60%; Ensino Médio Incompleto / Completo: 45,20%; Ensino Superior Incompleto / Completo: 30,20%. Renda Nominal Mensal Domiciliar: Até 2 Salários Mínimos: 33,00%; De 2 a 5 Salários Mínimos: 41,60%; Mais de 5 Salários Mínimos: 25,40%. Fonte de dados: TSE: Agosto/2024 e IBGE: Censo Demográfico 2010 e 2022. Margem de erro 4,4% para mais ou para menos, considerando um nível de confiança de 95,0%. Há a previsão para eventual ponderação para correção nos tamanhos dos estratos, considerando as variáveis do plano amostral



INSTITUTO DE PESQUISA ASN

Total de Pesquisas: 400.

Margem de erro: 4,4 para mais ou para menos.

Confiabilidade: 95%.

Nº de Registro: 01987/2024

2 DADOS ELEITORAIS – ELEIÇÕES 2020

Segundo o TSE, a cidade de Presidente Prudente teve o total de **120.553** eleitores em 2020 no 1º Turno. Sendo:

- **Válidos:** 108.678;
- **Branco:** 5.340;
- **Nulos:** 6.535;
- **Abstenções:** 57.756.

2.1 GOVERNANTES ATUAIS

Prefeito – Ed Thomas (PSB);

Votos: 37.304 votos (34,33%)











ASN Pesquisas
Opinião Pública

Desde 2004

3 CANDIDATO 2020: PREFEITO

Os candidatos à prefeitura de Presidente Prudente em 2020 que concorreram com Ed Thomas, foram:

	Fabio Sato MDB	15,86% 17.241 votos
	Paulo Lima PSD	11,54% 12.545 votos
	Guilherme Piai PSL	9,46% 10.283 votos
	Nelson Bugalho PSDB	8,41% 9.142 votos
	Engenheiro Laercio DEM	4,75% 5.163 votos
	Marcos Lucas AVANTE	3,98% 4.322 votos
	Luís Valente PT	3,67% 3.984 votos



INSTITUTO DE PESQUISA ASN

Total de Pesquisas: 400.

Margem de erro: 4,4 para mais ou para menos.

Confiabilidade: 95%.

Nº de Registro: 01987/2024

4 ELEIÇÕES 2022

4.1 PRESIDENTE

- Jair Bolsonaro (PL): 80.615 votos (62,15%)
- Lula (PT): 38.227 votos (29,47%)
- Simone Tebet (MDB): 6.442 votos (4,97%)
- Ciro Gomes (PDT): 3.084 votos (2,38%)
- Felipe D Avila (Novo): 639 votos (0,49%)
- Soraya Thronicke (UNIÃO): 504 votos (0,39%)
- Padre Kelmon (PTB): 82 votos (0,06%)
- Léo Péricles (UP): 46 votos (0,04%)
- Sofia Manzano (PCB): 39 votos (0,03%)
- Vera (PSTU): 19 votos (0,01%)
- Constituinte Eymael (DC): 17 votos (0,01%)
- Brancos - 1,75%
- Nulos - 2,26%



INSTITUTO DE PESQUISA ASN

Total de Pesquisas: 400.

Margem de erro: 4,4 para mais ou para menos.

Confiabilidade: 95%.

Nº de Registro: 01987/2024

4.2 GOVERNADOR

- Tarcísio (REP): 71.971 votos (59,43%)
- Fernando Haddad (PT): 28.510 votos (23,54%)
- Rodrigo Garcia (PSDB): 18.249 votos (15,07%)
- Vinicius Poit (Novo): 1.381 votos (1,14%)
- Elvis Cezar (PDT): 543 votos (0,45%)
- Carol Vigliar (UP): 262 votos (0,22%)
- Gabriel Colombo (PCB): 133 votos (0,11%)
- Altino (PSTU): 27 votos (0,02%)
- Antonio Jorge (DC): 25 votos (0,02%)
- Edson Dorta (PCO): 10 votos (0,01%)
- Brancos - 4,92%
- Nulos - 5,27%



INSTITUTO DE PESQUISA ASN

Total de Pesquisas: 400.

Margem de erro: 4,4 para mais ou para menos.

Confiabilidade: 95%.

Nº de Registro: 01987/2024

4.3 SENADOR

- Astronauta Marcos Pontes (PL): 76107 votos (65,88%)
- Márcio França (PSB): 27623 votos (23,91%)
- Edson Aparecido (MDB): 6725 votos (5,82%)
- Janaina Paschoal (PRTB): 2112 votos (1,83%)
- Ricardo Mellão (Novo): 919 votos (0,80%)
- Aldo Rebelo (PDT): 868 votos (0,75%)
- Vivian Mendes (UNIDADE POPULAR): 856 votos (0,74%)
- Prof. Tito Bellini (PCB): 164 votos (0,14%)
- Dr. Azkoul (DC): 72 votos (0,06%)
- Antônio Carlos (PCO): 47 votos (0,04%) *candidatura anulada - candidato recorre
- Mancha Coletivo Socialista (PSTU): 27 votos (0,02%)
- Brancos - 7,54%
- Nulos - 6,80%



4.4 DEPUTADO FEDERAL – 10 MAIS VOTADOS

- Guilherme Piai (Republicanos): 31917 votos (26,22%)
- Demerson Saúde (PSB): 9624 votos (7,90%)
- Fabio Sato (MDB): 7675 votos (6,30%)
- Ricardo Salles (PL): 4506 votos (3,70%)
- Sâmia Bomfim (PSOL): 3693 votos (3,03%)
- Carla Zambelli (PL): 3346 votos (2,75%)
- Eduardo Bolsonaro (PL): 2735 votos (2,25%)
- Marcos Lucas (Novo): 2325 votos (1,91%)
- Guilherme Boulos (PSOL): 2133 votos (1,75%)
- Capitão Derrite (PL): 1917 votos (1,57%)
- Brancos - 6,27%
- Nulos - 3,45%

pesquisas
o Pública

Desde 2004

4.5 DEPUTADO ESTADUAL – 10 MAIS VOTADOS

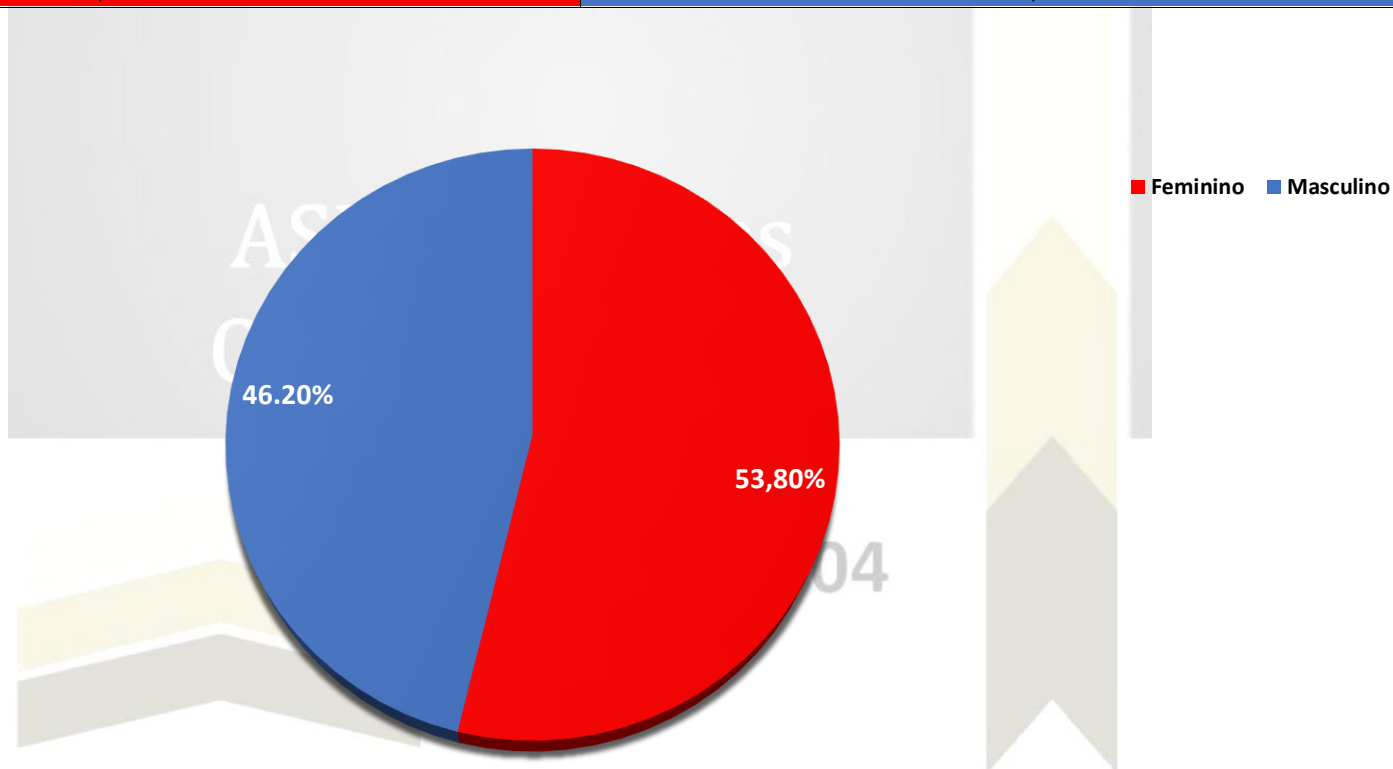
- Izaque Silva (PL): 24655 votos (20,64%)
- Maria Constantino (PSD): 15805 votos (13,23%)
- Mauro Bragato (PSDB): 15008 votos (12,57%)
- Mauro Neves (PODEMOS): 9927 votos (8,31%)
- Eduardo Suplicy (PT): 2422 votos (2,03%)
- Cacilda Turismo (Republicanos): 2196 votos (1,84%)
- Carlos Giannazi (PSOL): 1911 votos (1,60%)
- Sebastião Santos (Republicanos): 1609 votos (1,35%)
- Itamar Borges (MDB): 1510 votos (1,26%)
- Ricardo Madalena (PL): 1398 votos (1,17%)
- Brancos - 7,51%
- Nulos - 3,93%

esquisas
o Pública

Desde 2004

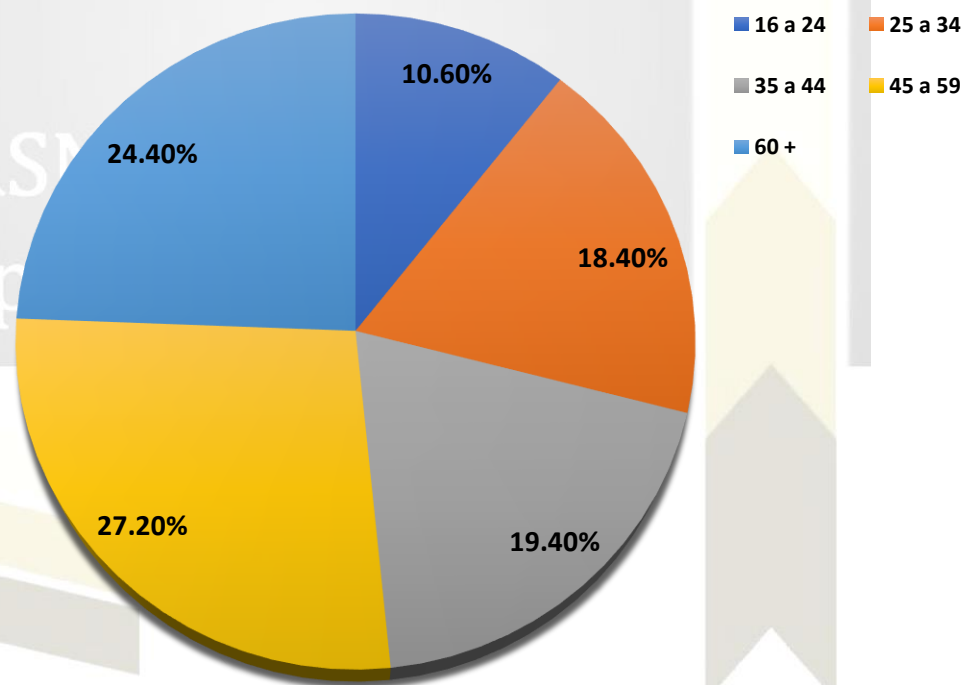
5 RELAÇÃO POR GÊNERO

Feminino	Masculino
269	231
53,80%	46,20%



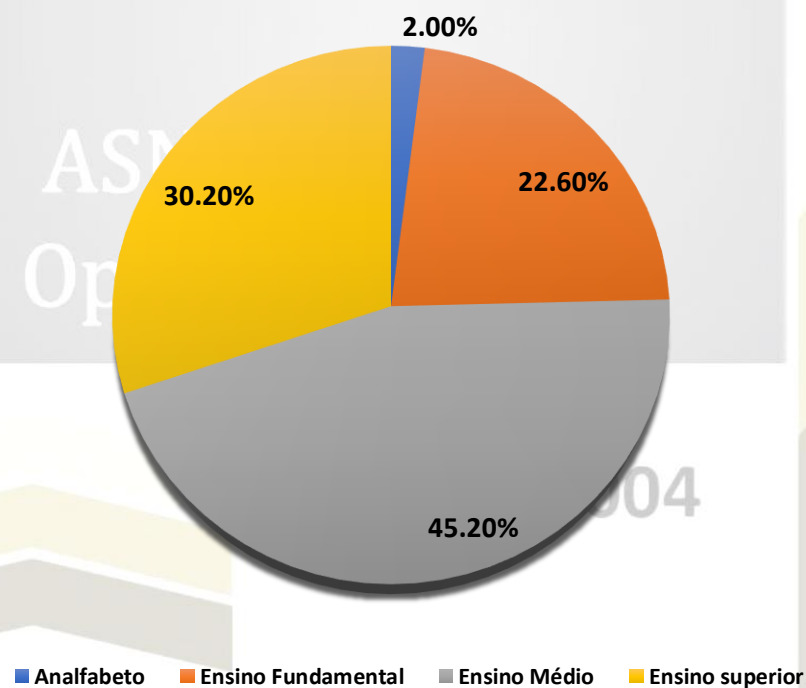
6 RELAÇÃO POR IDADE

16 a 24	25 a 34	35 a 44	45 a 59	+ 60
53	92	97	136	122
10,60%	18,40%	19,40%	27,20%	24,40%



7 GRAU DE INSTRUÇÃO

Analfabeto	Ensino Fundamental	Ensino Médio	Ensino Superior
10	113	226	151
2,00%	22,60%	45,20%	30,20%



INSTITUTO DE PESQUISA ASN

Total de Pesquisas: 400.

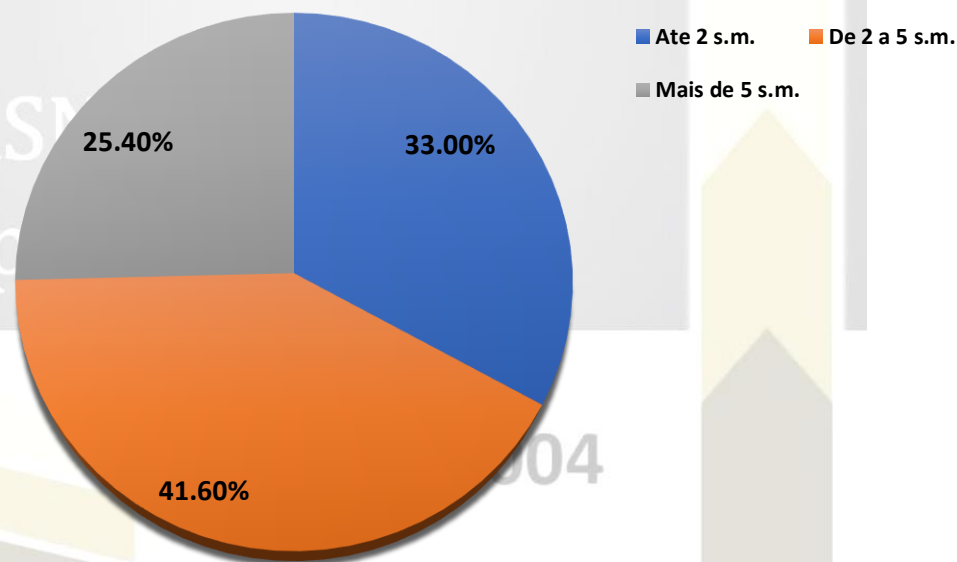
Margem de erro: 4,4 para mais ou para menos.

Confiabilidade: 95%.

Nº de Registro: 01987/2024

8 RENDA NOMINAL MENSAL DOMICILIAR

Até 2 s.m.	De 2 a 5 s.m.	Mais de 5 s.m.
165	208	127
33,00%	41,60%	25,40%



9 INTENÇÃO DE VOTOS ESPONTÂNEO PREFEITO – TOTAL

Nomes	Pesquisas	Porcentagem
1 - NÃO SABE	246	49.20%
2 - TUPA	96	19.20%
3 - PAULO	72	14.40%
4 - MILTON	44	8.80%
6 - NENHUM	27	5.40%
7 - ED	12	2.40%
8 - NILTON	2	0.40%
9 - JOSUE	1	0.20%
TOTAL	500	100%

Opinião Pública

Desde 2004

INSTITUTO DE PESQUISA ASN

Total de Pesquisas: 400.

Margem de erro: 4,4 para mais ou para menos.

Confiabilidade: 95%.

Nº de Registro: 01987/2024

9.1 INTENÇÃO DE VOTO ESTIMULADO PREFEITO – TOTAL

Set./Out. de 2024			
Nomes	Vice	Pesquisas	Porcentagem
1 - PAULO LIMA	FABIO SATO - PSB	173	34.60%
2 - MILTON CARLOS DE MELLO TUPÃ	OSANAM - REPUBLICANOS	172	34.40%
3 - NÃO SABE	-	68	13.60%
4 - NENHUM	-	37	7.40%
5 - ED THOMAS	MATHEUS PERUSSI - MDB	37	7.40%
6 - NILTON MIRANDA	EDNA F MALULY - PDT	9	1.80%
7 - JOSUE MACEDO	PROFESSORA ROSE - PSOL	4	0.80%
TOTAL		500	100.0%

O intervalo de segurança estimado é de 95% e a margem de erro máximo é de 4,4 pontos percentuais para mais e 4,4 pontos percentuais para menos no resultado total encontrado na amostra.

INSTITUTO DE PESQUISA ASN

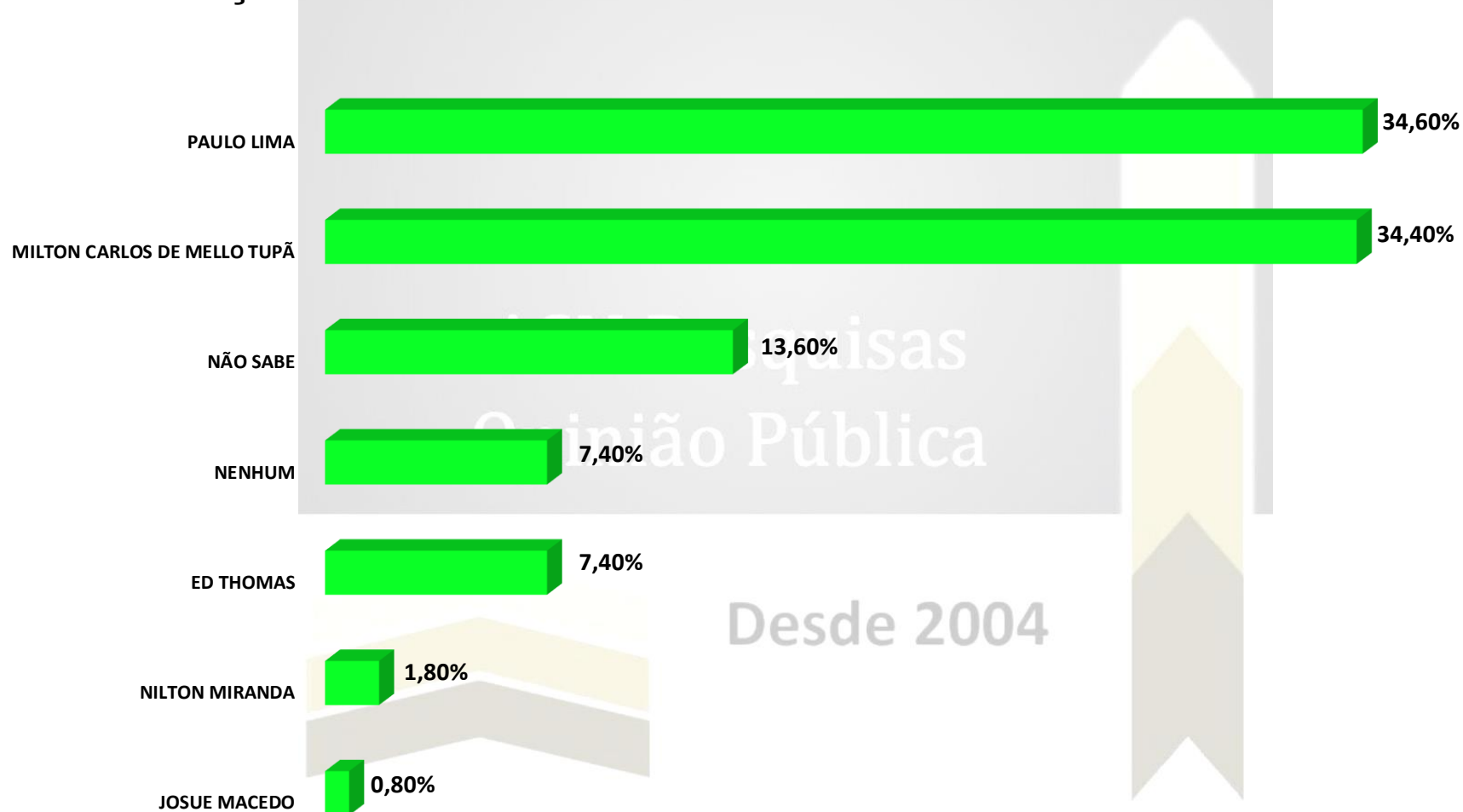
Total de Pesquisas: 400.

Margem de erro: 4,4 para mais ou para menos.

Confiabilidade: 95%.

Nº de Registro: 01987/2024

9.2 INTENÇÃO DE VOTO ESTIMULADO PREFEITO TOTAL – GRÁFICO



INSTITUTO DE PESQUISA ASN

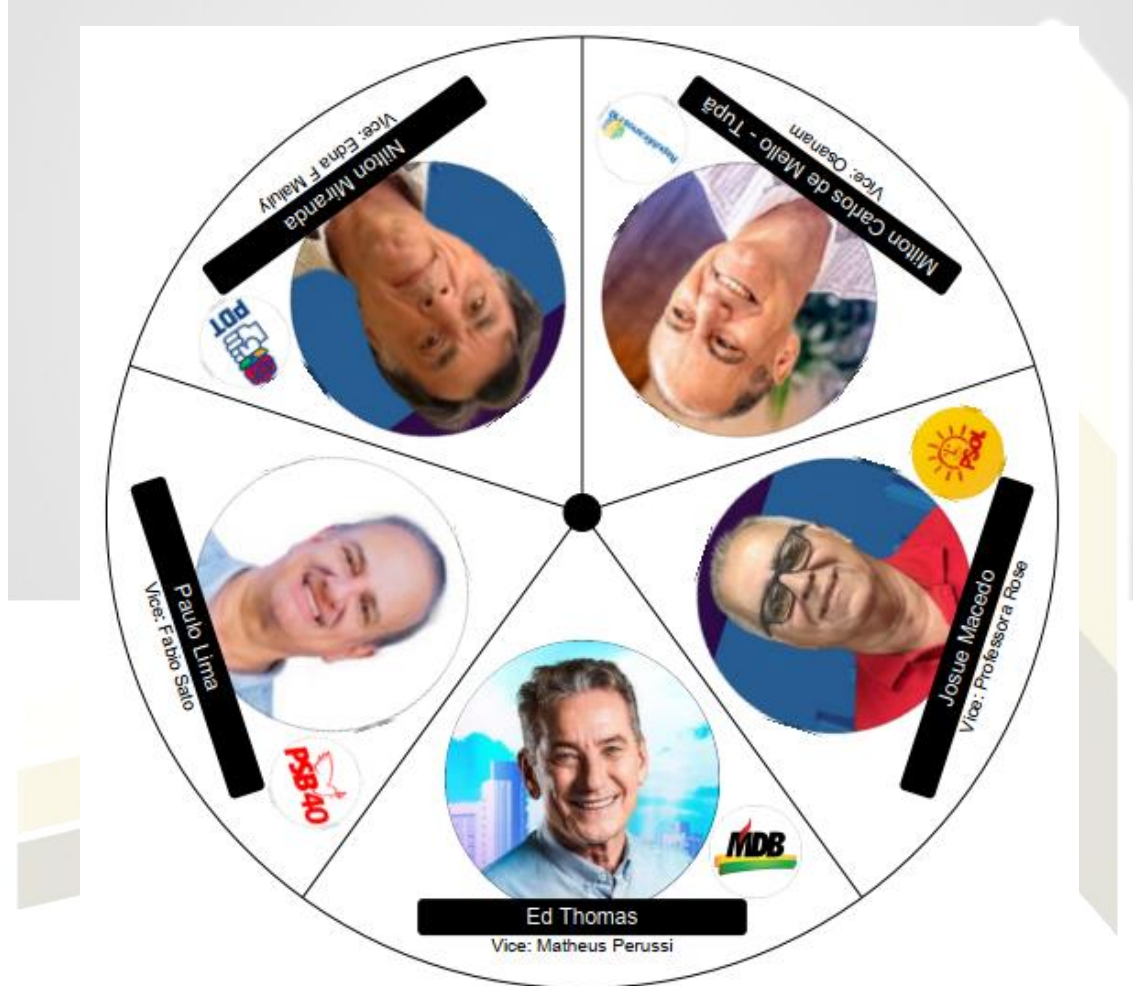
Total de Pesquisas: 400.

Margem de erro: 4,4 para mais ou para menos.

Confiabilidade: 95%.

Nº de Registro: 01987/2024

9.3 INTENÇÃO DE VOTO ESTIMULADO PREFEITO TOTAL – CARTÃO



INSTITUTO DE PESQUISA ASN

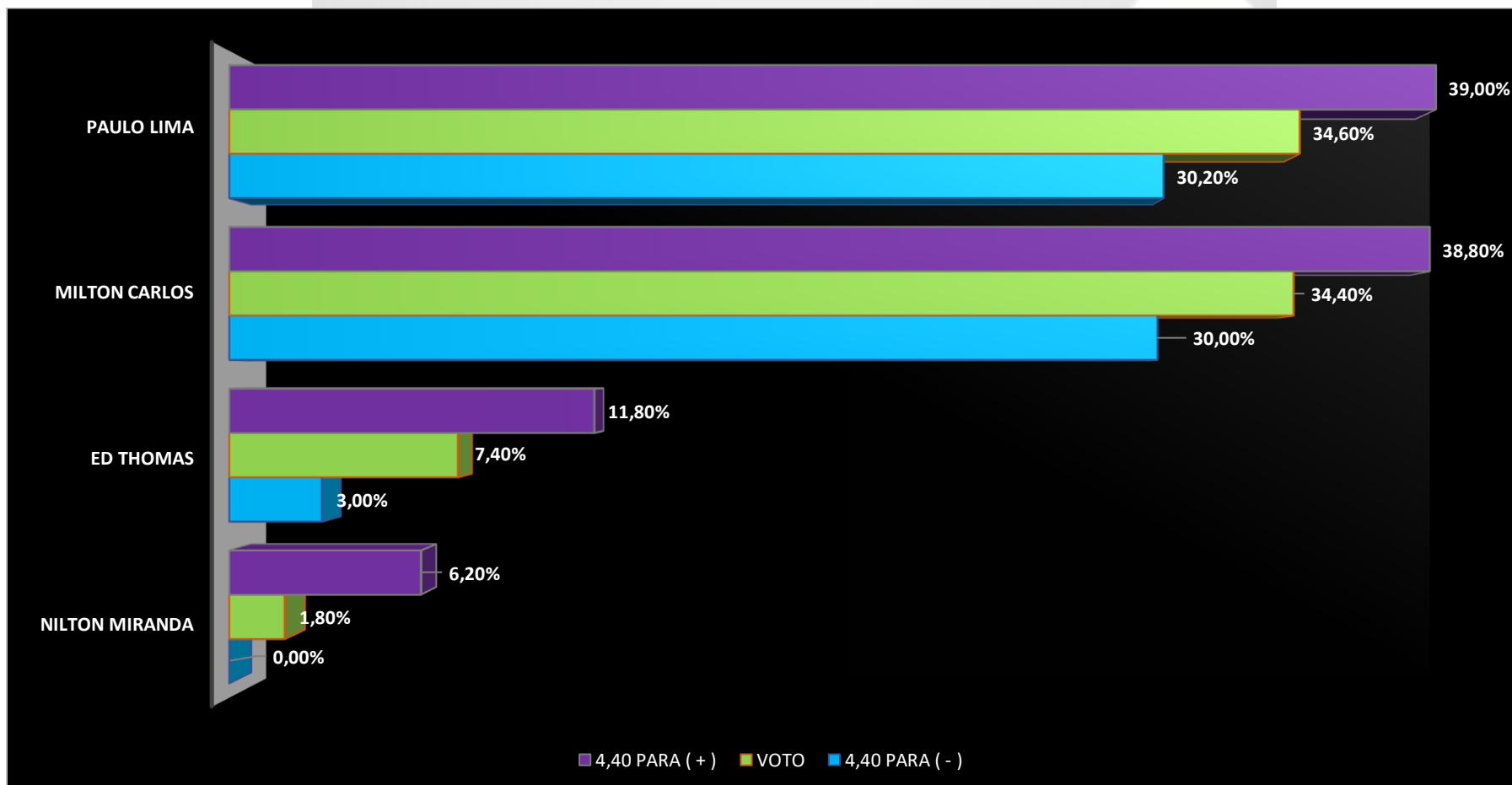
Total de Pesquisas: 400.

Margem de erro: 4,4 para mais ou para menos.

Confiabilidade: 95%.

Nº de Registro: 01987/2024

10 INTENÇÃO DE VOTO ESTIMULADO DENTRO DA MARGEM DE ERRO 4,4 PARA MAIS OU PARA MENOS



INSTITUTO DE PESQUISA ASN

Total de Pesquisas: 400.

Margem de erro: 4,4 para mais ou para menos.

Confiabilidade: 95%.

Nº de Registro: 01987/2024

11 INTENÇÃO DE VOTO ESTIMULADO PREFEITO – TOTAL – VÁLIDOS

Set./Out. de 2024			
Nomes	Vice	Pesquisas	Porcentagem
1 - PAULO LIMA	FABIO SATO - PSB	173	43.80%
2 - MILTON CARLOS DE MELLO TUPÃ	OSANAM - REPUBLICANOS	172	43.54%
3 - ED THOMAS	MATHEUS PERUSSI - MDB	37	9.37%
4 - NILTON MIRANDA	EDNA F MALULY - PDT	9	2.28%
5 - JOSUE MACEDO	PROFESSORA ROSE - PSOL	4	1.01%
TOTAL		395	100.0%

Desde 2004

O intervalo de segurança estimado é de 95% e a margem de erro máximo é de 4,4 pontos percentuais para mais e 4,4 pontos percentuais para menos no resultado total encontrado na amostra.

INSTITUTO DE PESQUISA ASN

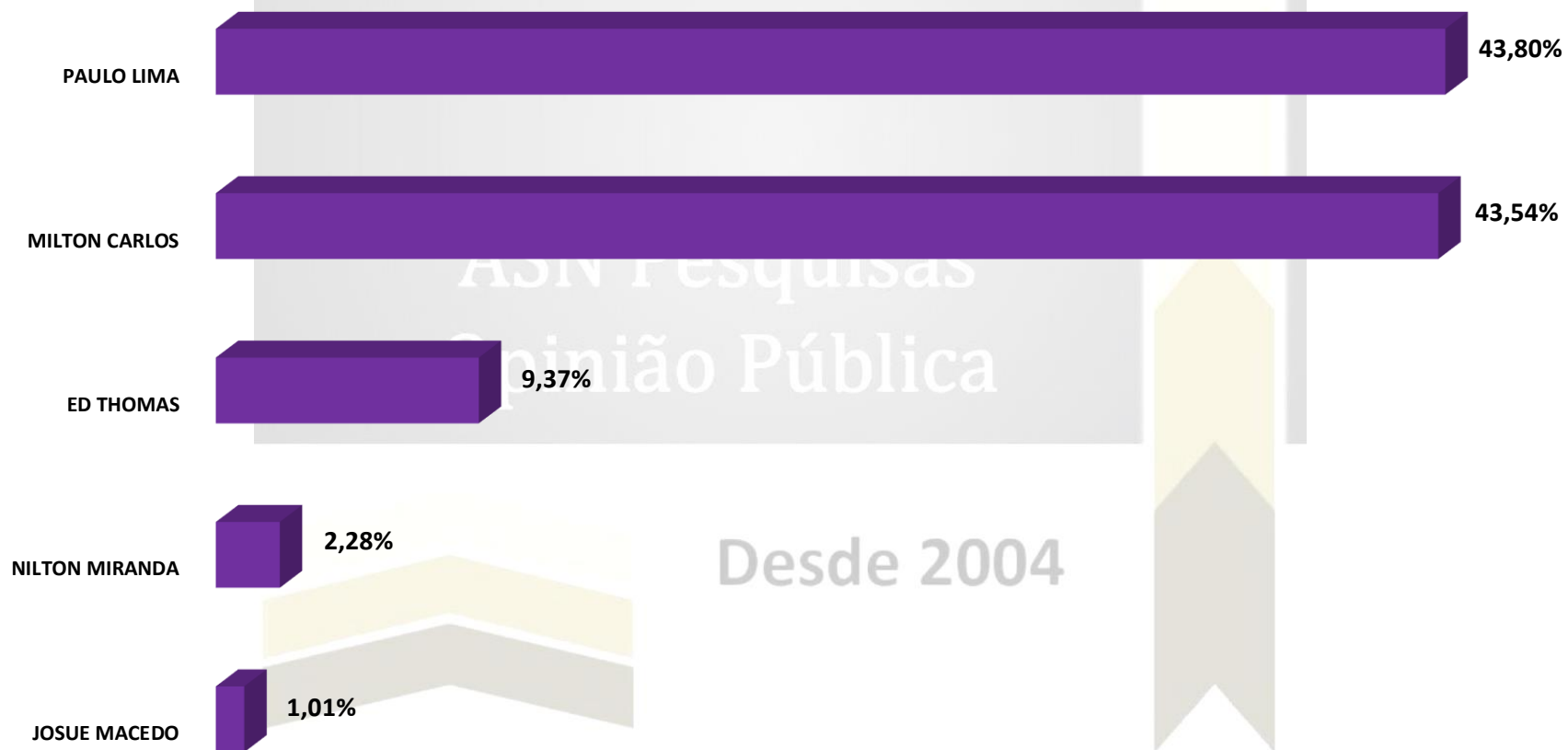
Total de Pesquisas: 400.

Margem de erro: 4,4 para mais ou para menos.

Confiabilidade: 95%.

Nº de Registro: 01987/2024

11.1 INTENÇÃO DE VOTO ESTIMULADO PREFEITO TOTAL – GRÁFICO – VÁLIDOS



INSTITUTO DE PESQUISA ASN

Total de Pesquisas: 400.

Margem de erro: 4,4 para mais ou para menos.

Confiabilidade: 95%.

Nº de Registro: 01987/2024

11.2 REJEIÇÃO DE VOTO ESTIMULADO PREFEITO – TOTAL

Set./Out. de 2024			
Nomes	Vice	Pesquisas	Porcentagem
1 - ED THOMAS	MATHEUS PERUSSI - MDB	159	31.80%
2 - NÃO SABE	-	90	18.00%
3 - NENHUM	-	72	14.40%
4 - NILTON MIRANDA	EDNA F MALULY - PDT	65	13.00%
5 - PAULO LIMA	FABIO SATO - PSB	44	8.80%
6 - JOSUE MACEDO	PROFESSORA ROSE - PSOL	44	8.80%
7 - MILTON CARLOS DE MELLO - TUPÃ	OSANAM - REPUBLICANOS	26	5.20%
TOTAL		500	100.0%

Desde 2004

O intervalo de segurança estimado é de 95% e a margem de erro máximo é de 4,4 pontos percentuais para mais e 4,4 pontos percentuais para menos no resultado total encontrado na amostra.

INSTITUTO DE PESQUISA ASN

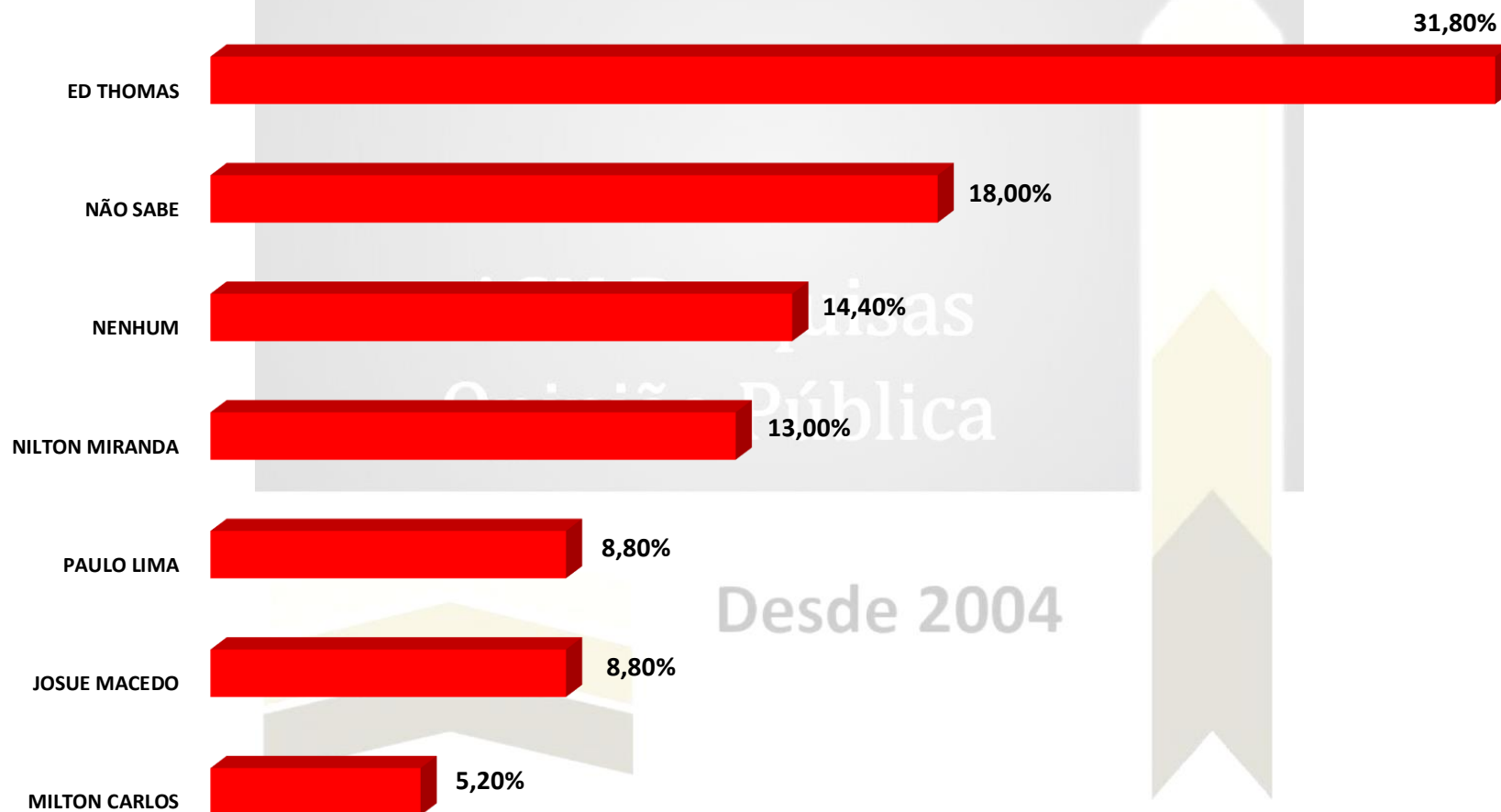
Total de Pesquisas: 400.

Margem de erro: 4,4 para mais ou para menos.

Confiabilidade: 95%.

Nº de Registro: 01987/2024

11.3 REJEIÇÃO DE VOTO ESTIMULADO PREFEITO TOTAL – GRÁFICO



INSTITUTO DE PESQUISA ASN

Total de Pesquisas: 400.

Margem de erro: 4,4 para mais ou para menos.

Confiabilidade: 95%.

Nº de Registro: 01987/2024

11.4 REJEIÇÃO PREFEITO ESTIMULADA TOTAL – CARTÃO



INSTITUTO DE PESQUISA ASN

Total de Pesquisas: 400.

Margem de erro: 4,4 para mais ou para menos.

Confiabilidade: 95%.

Nº de Registro: 01987/2024

PESQUISA DE OPINIÃO PÚBLICA**ESTATÍSTICO RESPONSÁVEL**

- MARCELO HIDEMI EUMURA

REGISTRO NO CONRE 9443-A**SURVEVISOR DE CAMPO**

- ALEXANDRE SÓCRATES NAVISKAS

ENTREVISTADORES

- ALEXANDRE SOCRATES NAVISKAS
- ALEXANDRE MIGLIORINI
- BRUNO SOUZA
- MARIA DE FATIMA ALVES FERREIRA
- REGIANE SARA

PROGRAMADOR

- LUIZ MASSARO

REGISTRO DA EMPRESA NO CONRE: J3291

ALEXANDRE SOCRATES NAVISKAS ME
CNPJ: 51.617.475/0001-62
Rua Antônio Vieira do Nascimento, Nº 272
Cep – 08725-740 – Mogi das Cruzes – Jardim Nathalie
alfapesquisa@hotmail.com

INSTITUTO DE PESQUISA ASN

Total de Pesquisas: 400.

Margem de erro: 4,4 para mais ou para menos.

Confiabilidade: 95%.

Nº de Registro: 01987/2024

ASN Pesquisas
Opinião Pública

Desde 2004